

如果您使用的是舊版網上理財，請參閱以下的步驟

I 加密保安編碼器的設定及啟動

如何申請或更換保安編碼器？


1. 您可以透過雙重密碼模式登入滙豐個人網上理財，或使用現有的保安編碼器來申請更換保安編碼器
2. 在左方的選單按「服務設定」，於「網上銀行服務」欄目下，新申請的客戶請選擇「申請保安編碼器」，而申請替換的客戶請選擇「更換保安編碼器」
3. 按「確認」按鈕來確認申請。更換編碼器的客戶，可在現有的保安編碼器上輸入六位數字的保安編碼，然後再按「確認」按鈕便可完成申請
4. 成功申請後，您便會收到確認申請的訊息

新的保安編碼器將會在接下來的三個工作天內寄出（不包括郵遞時間），請於收到後按照指示啟動您的新保安編碼器




首次使用時，如何設定保安編碼器密碼？

1. 請先按住「綠色按鈕」2秒以開啟保安編碼器
2. 以鍵盤輸入自選的4-6位數字新密碼
3. 按住「黃色按鈕」以完成首次密碼設定
4. 按屏幕指示再次輸入密碼以作確認
5. 如密碼設定成功，屏幕將顯示「NEW PIN CONF」訊息，為時 2 秒，然後會顯示「HSBC」



如何更改現有的保安編碼器密碼？

1. 請先按住「綠色按鈕」2秒以開啟保安編碼器
2. 按住「8」鍵 2 秒以開啓更改密碼功能
3. 以鍵盤輸入自選的四至六位數字新密碼
4. 按住「黃色按鈕」以完成首次密碼設定
5. 按屏幕指示再次輸入密碼以作確認
6. 如密碼設定成功，屏幕將顯示「NEW PIN CONF」訊息，為時 2 秒，然後會顯示「HSBC」

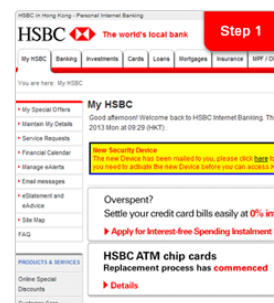


如何啟動新的保安編碼器？

1. 只需登入個人網上理財，然後於「我的HSBC」按下「啟動超連結」
2. 輸入您登記流動電話號碼的最後三位數字（請確保您登記的流動電話號碼已更新。）
3. 請輸入印在新保安編碼器背面的機身編號
4. 請先按住「綠色按鈕」2秒以開啟保安編碼器。然後輸入保安編碼器的密碼
5. 按住「綠色按鈕」以取得六位數字保安編碼

您也可以透過以下渠道來啟動新的保安編碼器：

電話理財：您可以即時透過熱線電話來啟動新的保安編碼器（需要使用電話理財服務密碼作驗證）。



了解更多關於電話理財服務及設定密碼的詳情 >

表格：請填妥「滙豐個人網上理財更改／取消表格」並交回滙豐處理。一般情況下，本行將於收到您的申請表後三個工作天（不包括星期六、星期日及公眾假期）內處理您的申請。

[下載表格 \[PDF\] >](#)

如何啟動已更換的保安編碼器？

1. 只需登入個人網上理財，然後於「我的HSBC」按下「啟動超連結」
2. 請輸入印在新保安編碼器背面的機身編號
3. 按住「綠色按鈕」以取得六位數字保安編碼
4. 在舊有的保安編碼器上按住「綠色按鈕」以取得另一個六位數字保安編碼作確認用途

您也可以透過以下渠道來啟動已更換的保安編碼器：

電話理財：您可以即時透過熱線電話來啟動新的保安編碼器（需要使用電話理財服務密碼作驗證）。



了解更多關於電話理財服務及設定密碼的詳情 >

表格：請填妥「滙豐個人網上理財更改／取消表格」並交回滙豐處理。一般情況下，本行將於收到您的申請表後三個工作天（不包括星期六、星期日及公眾假期）內處理您的申請。

[下載表格 \[PDF\] >](#)

如何獲取保安編碼？

1. 請先按住「綠色按鈕」2秒以開啟保安編碼器，然後輸入「開啟密碼」
2. 再按「綠色按鈕」以獲取六位數字的保安編碼



使用保安編碼器進行網上交易

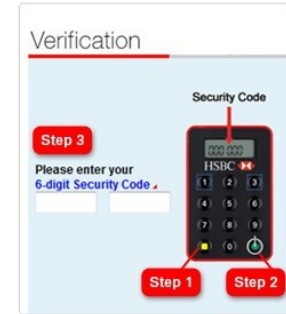
如何進行第三者轉賬？

如要進行第三者轉賬，於輸入轉賬詳情後，您需要在「驗證」的版面中獲取並輸入保安編碼。

1. 按住「綠色按鈕」2秒以開啟保安編碼器，然後輸入「開啟密碼」
2. 按「黃色按鈕」直至屏幕出現"-"
3. 將「受款人戶口號碼」的最後八位數字輸入裝置，如要刪除輸入，請按「綠色按鈕」
4. 按「黃色按鈕」，屏幕上會出現六位數字的保安編碼，並請輸入到「驗證」的電腦螢幕上

輸入「受款人戶口號碼」的最後八位數字

受款人戶口號碼	例子	請輸入
受款人戶口號碼或多於八位數字	123-45678-90	34567890
受款人戶口號碼介乎四至七位數字	123456	123456
受款人戶口號碼介乎零至三位數字	123	不適用於「網上理財」進行核實指示。請親臨我們的分行辦理有關交易。
受款人戶口號碼內含非數字（輸入最後八個數字）	123A4567BC89D	23456789



如何登記新轉賬戶口及設定相關的轉賬限額？

如要登記新轉賬戶口，於輸入轉賬詳情後，您需要在「驗證」的版面中獲取並輸入保安編碼。

1. 按住「綠色按鈕」2秒以開啟保安編碼器，然後輸入「開啟密碼」
2. 按「黃色按鈕」直至屏幕出現"-"
3. 將「受款人戶口號碼」的最後八位數字輸入裝置，如要刪除輸入，請按「綠色按鈕」
4. 按「黃色按鈕」，屏幕上會出現六位數字的保安編碼，並請輸入到「驗證」的電腦螢幕上



輸入「受款人戶口號碼」的最後八位數字

受款人戶口號碼	例子	請輸入
受款人戶口號碼或多於八位數字	123-45678-90	34567890
受款人戶口號碼介乎四至七位數字	123456	123456
受款人戶口號碼介乎零至三位數字	123	不適用於「網上理財」進行核實指示。請親臨我們的分行辦理有關交易。
受款人戶口號碼內含非數字（輸入最後八個數字）	123A4567BC89D	23456789

如何提高非登記賬戶的轉賬限額？

如要提高網上轉賬限額，於輸入轉賬詳情後，您需要在「驗證」的版面中獲取並輸入保安編碼。

1. 按住「綠色按鈕」2秒以開啟保安編碼器，然後輸入「開啟密碼」
2. 按「黃色按鈕」，直至屏幕出現"-"
3. 將「身份證明文件號碼」的最後八位數字輸入裝置。如要刪除輸入，請按「綠色按鈕」
4. 按「黃色按鈕」，屏幕上會出現六位數字的保安編碼，並請輸入到「驗證」的電腦螢幕上

輸入身份證明文件號碼

身份證明文件號碼	例子	請輸入
香港身份證號碼（不包括英文字母及括弧內的數字）	A123456(7)	123456
護照號碼（輸入最後八個數字）	123A4567BC89D	23456789
其他身份證明文件號碼（輸入最後八個數字）	W12345678	12345678
護照號碼或其他身份證明文件號碼介乎零至三位數字	ABCD123EFG	不適用於「網上理財」進行核實指示。請透過自動櫃員機、電話理財或親臨我們的分行辦理有關交易。



如何繳費到金融機構、證券公司、體育及娛樂機構？

如要繳費到金融機構、證券公司、體育及娛樂機構，於輸入轉賬詳情後，您需要在「驗證」的版面中獲取並輸入保安編碼。

1. 按住「綠色按鈕」2秒以開啟保安編碼器，然後輸入「開啟密碼」
2. 按「黃色按鈕」，直至屏幕出現"-"
3. 將「賬單戶口號碼」的最後八位數字輸入裝置。如要刪除輸入，請按「綠色按鈕」
4. 按「黃色按鈕」，屏幕上會出現六位數字的保安編碼，並請輸入到「驗證」的電腦螢幕上

輸入金融機構、證券公司、體育及娛樂機構「賬單戶口號碼」的最後八位數字

賬單戶口號碼	例子	請輸入
賬單戶口號碼等於或多於八位數字	123-45678-90	34567890
賬單戶口號碼介乎四至七位數字	123456	123456
賬單戶口號碼介乎零至三位數字	123	不適用於「網上理財」進行核實指示。請透過自動櫃員機，電話理財或請親臨我們的分行辦理有關交易。
賬單戶口號碼內含非數字 (輸入最後八個數字)	123A4567BC89D	23456789

