

每日外汇快讯

24/10/2018

每日外汇焦点:美元兑加元

儘管油价下滑，但由于美元下跌，美元兑加元曾跌至1.3070水平。即将发布的是8月份加拿大国内生产总值。

货币	现时动态	支持位 / 阻力位		市场观点
澳元	↘	兑美元 兑港元	0.7029 / 0.7149 5.5048 / 5.6069	澳元兑美元于0.7052-0.7090水平徘徊。即将发布的是澳洲9月份建筑许可。
欧元	↘	兑美元 兑港元	1.1392 / 1.1584 8.9268 / 9.0813	意大利预算案遭欧盟否决，市场担忧意大利的财务状况。欧元兑美元于1.1436-1.1493水平徘徊。即将发布的是欧元区10月份央行议息结果。
英镑	↘	兑美元 兑港元	1.2848 / 1.3187 10.0721 / 10.3338	有报道指，欧盟拟向英国提出“关税联盟”，英镑跳涨。英镑兑美元曾升至1.3044水平。即将发布的是10月份英国房屋价格指数。
纽元	→	兑美元 兑港元	0.6440 / 0.6641 5.0460 / 5.2070	纽元连续第二日下跌。纽元兑美元曾跌至0.6533水平。即将发布的是9月份新西兰贸易帐。
人民币	↘	兑美元 兑港元	6.8859 / 6.9711 1.1243 / 1.1378	中美贸易紧张关系未有纾缓。美元兑离岸人民币于6.9356-6.9494水平徘徊。即将发布的是10月份中国制造业采购经理指数。
加元	↘	兑美元 兑港元	1.2914 / 1.3193 5.9418 / 6.0664	儘管油价下滑，但由于美元下跌，美元兑加元曾跌至1.3070水平。即将发布的是8月份加拿大国内生产总值。
日圆	→	兑美元 兑港元	111.18 / 114.11 6.8671 / 7.0477	全球大多数股市下跌，投资者风险胃纳减弱，支持避险资产走势。美元兑日圆曾跌至111.93水平。即将发布的是10月份日本东京核心消费物价指数。
瑞士法郎	↘	兑美元 兑港元	0.9868 / 1.0003 7.8331 / 7.9384	美元下跌，美元兑瑞士法郎曾跌至0.9935水平。即将发布的是10月份瑞士消费物价指数。
新加坡元	↘	兑美元 兑港元	1.3711 / 1.3860 5.6491 / 5.7152	新加坡9月通胀略低于预期，但由于美元下跌，美元兑新加坡元曾跌至1.3770水平。即将发布的是9月份新加坡工业生产数字。

*现时的趋势观察只是根据历史趋势的技术分析，并不反映任何前瞻性的看法。现时的趋势讯号是根据20天移动平均线及50天移动平均线产生。

- 整固，表示该货币兑美元的汇率移动保持横向
- ↗ 升势，表示该货币兑美元走高
- ↘ 跌势，表示该货币兑美元走低

每日外汇快讯

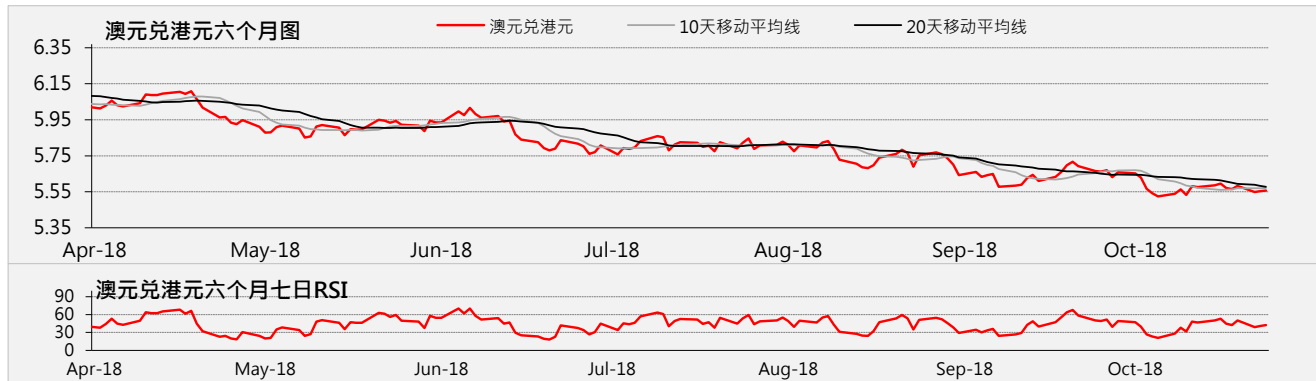
24/10/2018

澳元



澳联储银行在10月会议上维持利率不变1.5%。澳元兑美元于0.7052-0.7090水平徘徊。即将发布的是澳洲9月份建筑许可。

技术分析	兑港元	兑美元	市场亮点
10月24日	5.5600	0.7090	
每日升跌幅度:	0.07%	0.07%	(+) 澳洲第2季国内生产总值按年上升3.4%·高于上季的上升3.2%
最高	5.5576	0.7090	(~) 澳洲第2季消费物价指数按年上升0.4%·与上季相同
最低	5.5276	0.7052	(+) 澳洲9月失业率报5%·低于上月的5.3%
支持位*	5.5048	0.7029	(-) 澳洲9月商品价格指数报4.8%·低于上月的6.6%
阻力位*	5.6069	0.7149	

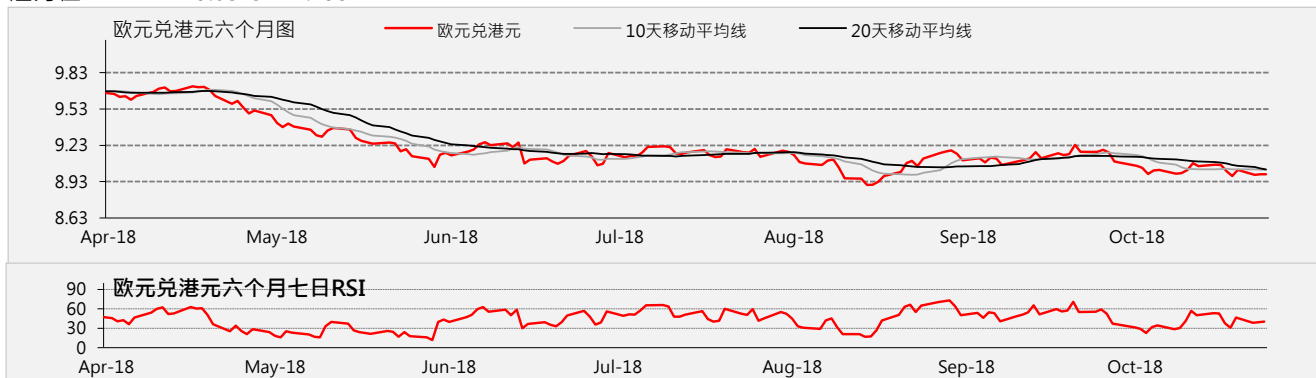


欧元



欧洲央行9月会议维持利率不变，并表示有可能于年底之前结束量化宽松政策。意大利预算案遭欧盟否决，市场担忧意大利的财政状况。欧元兑美元于1.1436-1.1493水平徘徊。即将发布的是欧元区10月份央行议息结果。

技术分析	兑港元	兑美元	市场亮点
10月24日	8.9900	1.1470	(+) 德国第2季国内生产总值按季上升0.5%·高于上季的上升0.4%
每日升跌幅度:	0.05%	0.05%	(+) 欧元区9月消费物价指数按年上升2.1%·高于上月的上升2%
最高	9.0102	1.1493	(-) 德国9月制造业采购经理指数报53.7·低于上月的55.9
最低	8.9640	1.1436	(-) 德国9月商业景气指数报103.7·低于上月的103.9
支持位*	8.9268	1.1392	
阻力位*	9.0813	1.1584	



每日外汇快讯

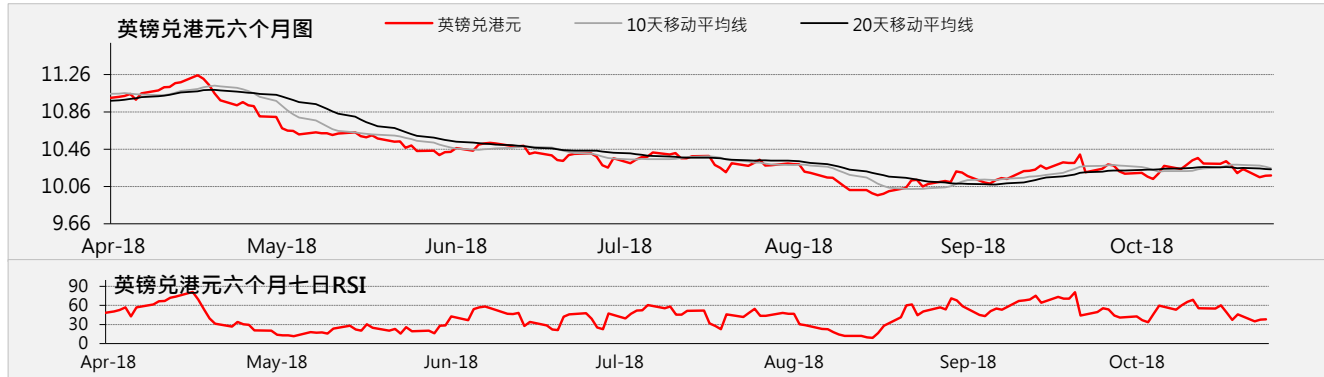
24/10/2018

英镑



英国央行9月会议维持利率不变，并警告脱欧是构成英国经济前景不明的主因。有报道指，欧盟拟向英国提出“关税联盟”，英镑跳涨。英镑兑美元曾升至1.3044水平。即将发布的是10月份英国房屋价格指数。

技术分析			市场亮点	
10月24日	兑港元 10.1800	兑美元 1.2980		
每日升跌幅度:	0.15%	0.15%	(+) 英国第2季国内生产总值终值按年上升1.2%·高于上季的初值上升1.1%	
最高	10.2261	1.3044	(-) 英国9月消费物价指数按年上升0.1%·低于上月的上升0.7%	
最低	10.1390	1.2935	(~) 英国截至8月的3个月ILO失业率报4%·与上月相同	
支持位*	10.0721	1.2848	(~) 英国9月全国房屋价格指数按年上升2%·与上月相同	
阻力位*	10.3338	1.3187		

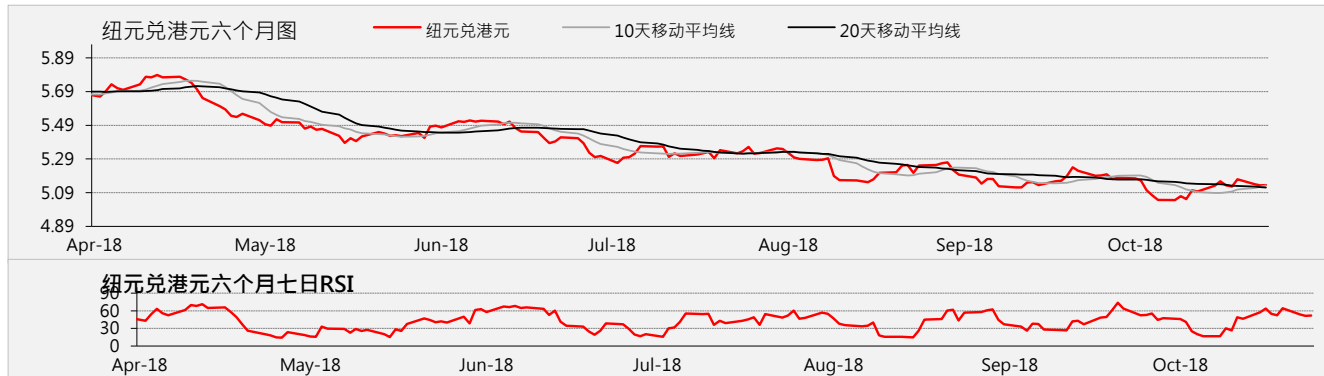


纽元



新西兰央行维持9月官方现金利率不变。纽元连续第二日下跌。纽元兑美元曾跌至0.6533水平。即将发布的是9月份新西兰贸易帐。

技术分析			市场亮点	
10月24日	兑港元 5.1400	兑美元 0.6550		
每日升跌幅度:	-0.13%	-0.13%	(+) 新西兰第2季国内生产总值按年上升2.8%·高于上季的上升2.6%	
最高	5.1488	0.6568	(+) 新西兰第3季消费物价指数按年上升1.9%·高于上季的上升1.5%	
最低	5.1207	0.6533	(-) 新西兰第2季失业率报4.5%·高于上季的4.4%	
支持位*	5.0460	0.6440	(-) 新西兰9月商品价格指数报-1.8%·跌幅多于上月的-1.1%	
阻力位*	5.2070	0.6641		



每日外汇快讯

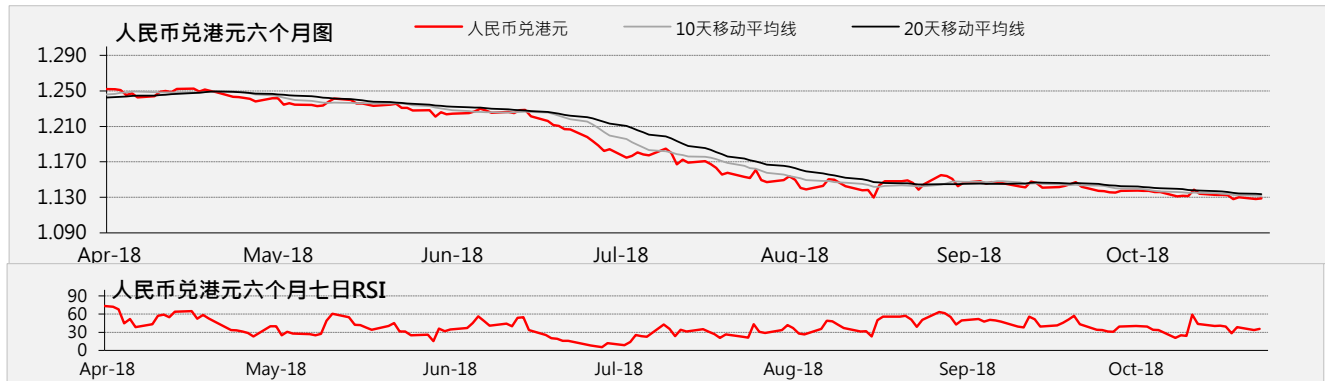
24/10/2018

人民币



人行官员指下一步中国汇改要进一步减少政府对外汇市场的干预，并扩大人民币汇率的浮动区间。
 上周美元兑离岸人民币曾跌至近6周低位。美元兑离岸人民币曾跌至6.5674水平。
 即将发布的是11月份中国制造业采购经理指数。

技术分析	兑港元	兑美元	市场亮点
10月24日	1.1300	6.9400	
每日升跌幅度:	-0.17%	-0.17%	(-) 中国第3季国内生产总值按年上升6.5%·低于上季的上升6.7%
最高	1.1292	6.9494	(+) 中国9月消费物价指数按年上升2.5%·高于上月的上升2.3%
最低	1.1278	6.9356	(-) 中国9月财新制造业采购经理指数报50·低于上月的50.6
支持位*	1.1243	6.8859	(-) 中国9月工业生产按年上升5.8%·低于上月的上升6.1%
阻力位*	1.1378	6.9711	

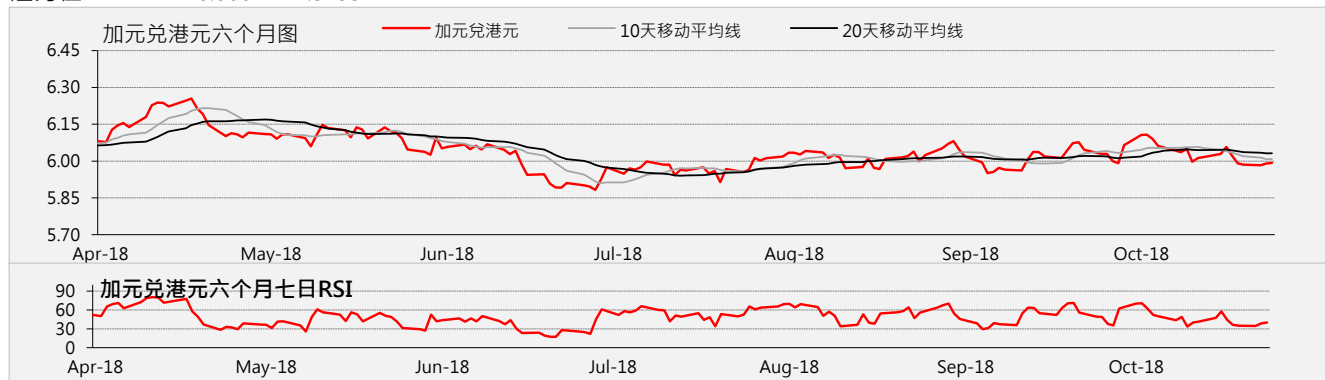


加元



加拿大央行9月维持基准利率1.5%。
 儘管油价下滑，但由于美元下跌，美元兑加元曾跌至1.3070水平。即将发布的是8月份加拿大国内生产总值。

技术分析	兑港元	兑美元	市场亮点
10月24日	5.9900	1.3080	(~) 加拿大7月国内生产总值按年上升2.4%·与上月相同
每日升跌幅度:	0.13%	0.13%	(-) 加拿大9月消费物价指数按年上升2.2%·低于上月的上升2.8%
最高	5.9950	1.3121	(+) 加拿大9月失业率报5.9%·低于上月的6%
最低	5.9727	1.3070	(-) 加拿大9月制造业采购经理指数报54.8·低于上月的56.8
支持位*	5.9418	1.2914	
阻力位*	6.0664	1.3193	



每日外汇快讯

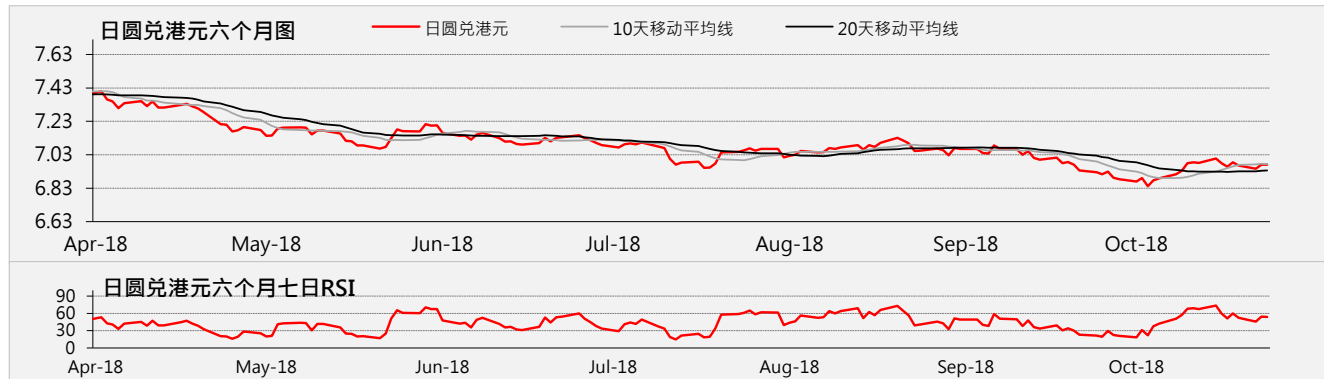
24/10/2018

日圆



日本央行维持7月利率不变，但降低2018年、2019年和2020年的通胀预期。全球大多数股市下跌，投资者风险胃纳减弱，支持避险资产走势。美元兑日圆曾跌至111.93水平。即将发布的是10月份日本东京核心消费物价指数。

技术分析	兑港元	兑美元	市场亮点
10月24日	6.9700	112.40	
每日升跌幅度:	0.34%	0.34% (+)	日本第2季国内生产总值按年上升1.3%，高于上季的上升1%
最高	7.0020	112.84 (-)	日本9月全国消费者物价指数(新鲜食品外)按年上升1.2%，低于上月的上升1.3%
最低	6.9452	111.93 (~)	日本9月制造业采购经理指数为52.5，与上月相同
支持位*	6.8671	111.18 (~)	日本8月工业生产指数按月上升0.2%，与上月相同
阻力位*	7.0477	114.11	

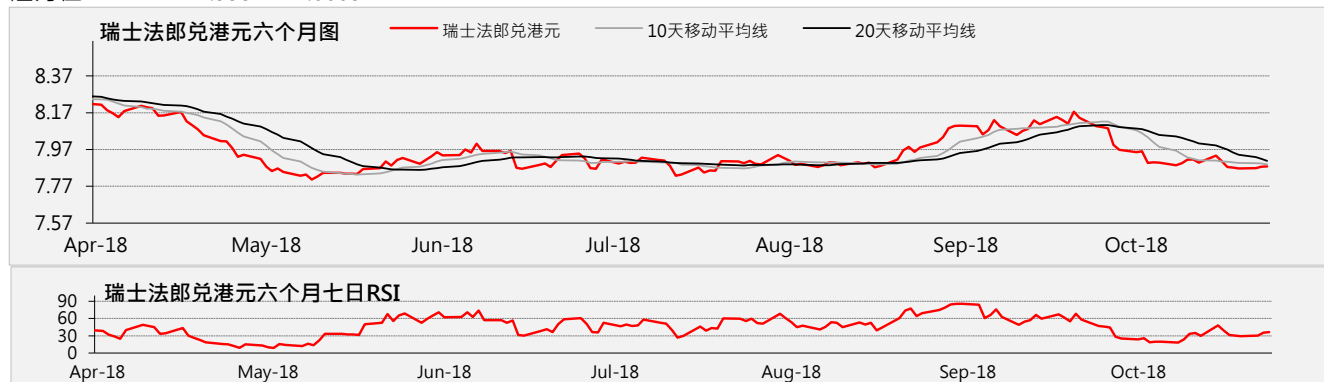


瑞士法郎



瑞士央行维持9月基准利率不变。美元下跌，美元兑瑞士法郎曾跌至0.9935水平。即将发布的是10月份瑞士消费物价指数。

技术分析	兑港元	兑美元	市场亮点
10月24日	7.8800	0.9950 (+)	瑞士第2季国内生产总值按年上升3.4%，高于上季的上升2.9%
每日升跌幅度:	0.10%	0.10% (-)	瑞士9月消费物价指数按年上升1%，低于上月的上升1.2%
最高	7.8886	0.9970 (+)	瑞士9月失业率报2.5%，低于上月的2.6%
最低	7.8575	0.9935 (+)	瑞士9月外汇储备报7397亿瑞士法郎，高于上月的7308亿瑞士法郎
支持位*	7.8331	0.9868	
阻力位*	7.9384	1.0003	



每日外汇快讯

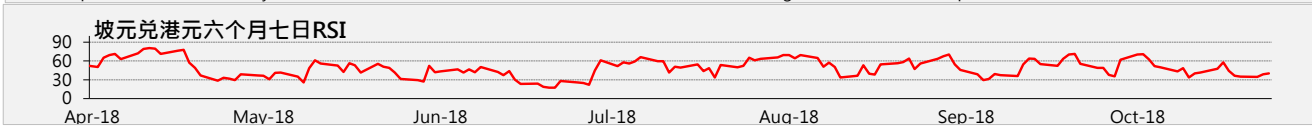
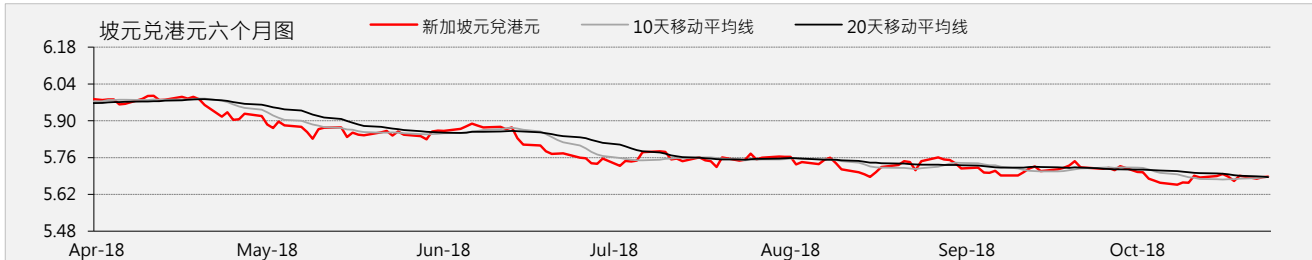
24/10/2018

新加坡元



新加坡金融管理局于去年10月宣布·维持货币政策不变·并指出新加坡明年经济增长应该稳健·但可能较今年会有所放缓。
新加坡9月通胀略低于预期·但由于美元下跌·美元兑新加坡元曾跌至1.3770水平·即将发布的是9月份新加坡工业生产数字。

技术分析			市场亮点	
10月24日	兑港元 5.6900	兑美元 1.3780	(-) 新加坡第3季国内生产总值前值按年上升2.6%·低于上季的终值上升4.1%	
每日升跌幅度:	0.11%	0.11%	(~) 新加坡9月消费物价指数按年上升0.7%·与上月相同	
最高	5.6901	1.3816	(-) 新加坡第2季失业率报2.1%·高于上季的2%	
最低	5.6718	1.3770	(+) 新加坡9月新加坡非石油本土出口数字按年上升8.3%·高于上月的上升5%	
支持位*	5.6491	1.3711		
阻力位*	5.7152	1.3860		



每日外汇快讯

24/10/2018

请注意, 所有图表的主要来源是路透社 (Reuters) 2018年10月24日 上午9:00以前

术语:

支持位：是一货币价格水平，当价格下跌至这水平时找到支持，即通常被市场参与者视为具有投资价值，开始重新推动价格上升的价格水平。

阻力位：是一货币价格水平，当价格上升至这水平时遇到阻力，即市场参与者倾向于认为这是最高价格水平，这个价格水平会阻止价格继续上升。

在「每日外汇快讯」报告中，我们使用「支点pivot points」来确定支持位及阻力位，该数值将会考虑到过去15天的高位、低位及收市价。

*请注意，支持位及阻力位仅供参考之用。客户不应依赖这些信息买入或卖出货币。

相对强弱指数 (RSI) 是一种技术动能指标，对近期涨势及跌势的幅度作出比较，尝试确定一项资产的超买及超卖情况。数值为0 - 100，通常读数 >70代表超买，而 <30则代表超卖。

移动平均线：是技术分析中常用的一种指标，显示货币价格在一组时期的的平均值。移动平均线通常用来衡量势头，并确定可能的支持和阻力区域。移动平均线是用来强调趋势的方向，以及消除可以混淆解释的价格和成交量的波动，或“杂讯”。

以上资料只是一种参考，并不代表汇丰对客户作买卖之建议，客户不应依赖本文件内所载的观点或资料作出投资决定，汇丰对任何依赖本文而引致的损失概不负责。客户的买卖决定须根据自己的判断而作出。此外，过去表现并不指示将来表现

每日外汇快讯

24/10/2018

致客户的重要资讯：

警告：本文件的内容未经任何香港或任何其他司法管辖区的监管机构审阅。建议您就相关投资及本文件内容审慎行事。如您对本文件的内容有任何疑问，应向独立人士寻求专业意见。

本文件由香港上海汇丰银行有限公司（「本行」）在香港经营受管制业务期间发布，可在其他可合法分发本文件的司法管辖区进行分发，并仅供收件人使用。本文件内容不得复制或进一步分发予任何人士或实体作任何用途，不论是全部或部分内容。本文件不得分发予美国、加拿大或澳洲，或任何其他分发本文件属非法行为的司法管辖区。所有未经授权复制或或使用本文件的行为均属使用者的责任，并可能引致法律诉讼。

本文件没有合约价值，并不是且不应被诠释为进行任何投资买卖，或认购或参与任何服务的要约或要约招揽或建议。本行并没有建议或招揽任何基于本文件的行动。

本文有部分资料会源自第三者提供的信息，此情形下资料来源会在相关处作出披露。有关资料来自本行相信为可靠的资料来源，但并无进行独立核证。我们没有义务向您发布任何进一步的刊物或更新本文件的内容，该等内容或随时变更，并不另行通知。该等内容仅表示作为一般资讯用途的一般市场资讯及 / 或评论，并不构成买卖投资项目的投资建议或推荐或回报保证。本行没有参与有关资讯及意见的准备工作。本行对本文件内的资讯及 / 或意见之准确性及 / 或完整性不作任何担保、申述或保证，亦不承担任何责任，包括任何从相信为可靠但未有独立进行验证的来源取得之第三方资讯。任何情况下，本行或汇丰集团均不对任何与您使用本文件或依赖或使用或无法使用本文件内资讯相关的任何损害、损失或法律责任承担任何责任，包括但不限于直接或间接、特殊、附带、相应而生的损害、损失或法律责任。

货币兑换风险 – 外币和人民币存款的价值需承受因汇率波动而产生的风险。倘若你选择将外币和人民币存款兑换为其他货币时的汇率较当初兑换外币和人民币时的汇率为差，则可能会因而蒙受本金损失。

本文件内含的资讯未有按您的个人情况审阅。请注意，此资讯并非用作协助作出法律、财政或其他咨询问题的决定，亦不应作为任何投资或其他决定的依据。您应根据您的投资经验、目标、财政资源及有关情况，仔细考虑所有投资观点及投资产品是否合适。您可自行作出投资决定，但除非向您出售产品的中介人根据您的财政情况、投资经验及投资目标，向您说明该产品适合您，否则不应投资于任何产品。您应细阅相关产品销售文件了解详情。

本文件内部分陈述可视为前瞻性陈述，提供目前对未来事件的预期或预测。有关前瞻性陈述并非未来表现或事件的担保，并涉及风险及不稳定因素。该等陈述不代表任何一项投资，仅用作说明用途。客户须注意，不能保证本文件内描述的经济状况会在未来维持不变。实际结果可能因多种因素而与有关前瞻性陈述所描述的情况有重大差异。我们不保证该等前瞻性陈述内的期望将获证实或能够实现，警告您不要过份依赖有关陈述。我们没有义务更新本文件内的前瞻性陈述，不论是基于新资讯、未来事件或其他原因，亦没有义务更新实际结果与前瞻性陈述预期不同的原因。

投资涉及风险，必须注意投资的资本价值，且所得收益可升可跌，甚至变得毫无价值，投资者可能无法取回最初投资的金额。本文件内列出的过往表现并非未来表现的可靠指标，不应依赖任何此内的预测、预期及模拟作为未来结果的指标。有关过往表现的资料可能过时。有关最新资讯请联络您的客户经理。

任何市场的投资均可能出现极大波动，并受多种因直接及间接因素造成不同幅度的突发波动影响。这些特征可导致涉及有关市场的人士蒙受巨大损失。若提早撤回或终止投资，或无法取回投资全额。

版权所有 © 香港上海汇丰银行有限公司2018。保留一切权利。未经香港上海汇丰银行有限公司事先书面许可，不得以任何形式或任何方式（无论是电子、机械、影印、摄录或其他方式）复制或传送本刊物任何部分或将其任何部分储存于检索系统内。

由香港上海汇丰银行有限公司刊发
Issued by The Hongkong and Shanghai Banking Corporation Limited

HSBC  汇丰