

網上遞交私人貸款文件簡易指引

A. 透過滙豐網頁遞交文件：

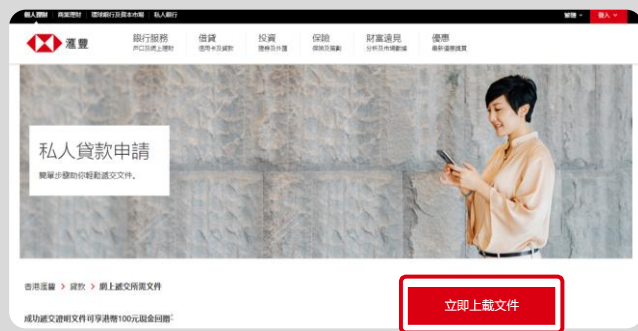
步驟1

於「借貸」分頁內選擇「遞交貸款申請證明文件」。



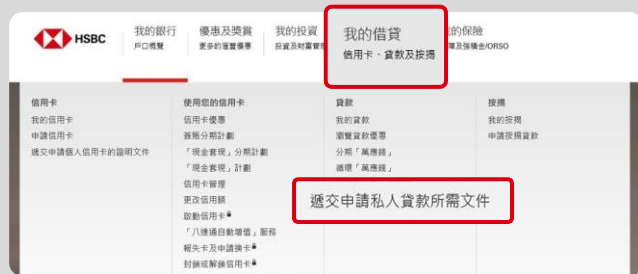
步驟2

選擇「立即上載文件」。



B. 透過網上理財服務遞交文件：

於「我的借貸」分頁內按「遞交申請私人貸款所需文件」。



網上遞交私人貸款文件頁面：



姓名 (與香港居民身份證 / 護照上的姓名相同)

身份證明文件

您是否擁有香港永久性居民身份證？

香港身份證號碼

請依照指示填妥所需要的個人資料及遞交文件。

註：網頁圖像僅供參考及說明用途。

借定唔借？還得到先好借！

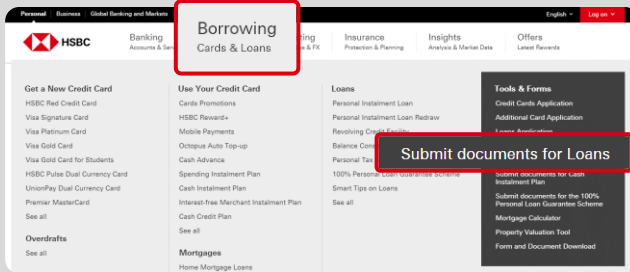
由香港上海滙豐銀行有限公司刊發
 Issued by The Hongkong and Shanghai Banking Corporation Limited

Easy Guide for Personal Loans Online Document Submission

A. To submit via the HSBC website:

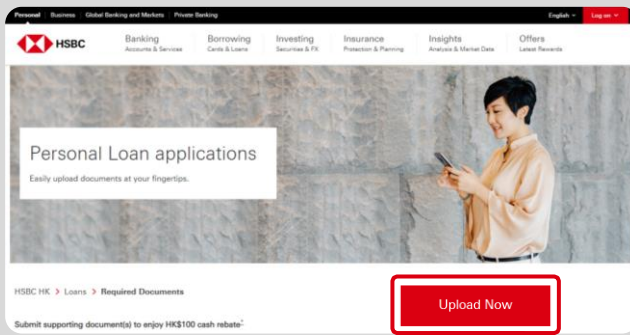
Step 1

Go to “Borrowing” section and select “Submit documents for Loans”.

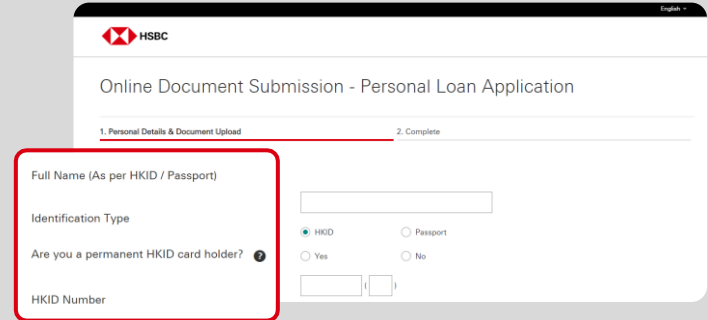


Step 2

Click “Upload Now”.



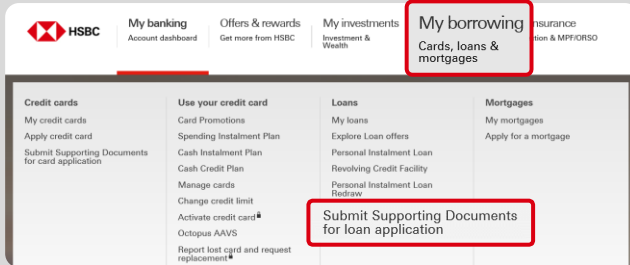
Personal Loans Online Document Submission Page:

Follow the instructions to fill out your personal details required and upload the documents.

B. To submit via the Personal Internet Banking:

Go to “My Borrowing” section and select “Submit Supporting Documents for loan application”.



Note: The images of the website are for reference and illustration purposes only.

To Borrow or not to borrow? Borrow only if you can repay!