

立即登記個人網上理財 隨時隨地輕鬆管理戶口

主要功能

**更簡便的網上轉賬及付款方式**

提供全面理財服務，您可隨時隨地處理本地/海外轉賬及繳付賬單¹。同時，您可透過「轉數快」以港幣或人民幣進行香港本地即時轉賬至個人及商戶，費用全免²。

請瀏覽<https://retailbank.hsbc.com/fps/zh-hk/home/>了解更多。

**全天候理財體驗**

我們明白您生活忙碌，所以全天候理財服務對您至為重要。現在，您可隨時於網上申請信用卡、貸款、旅遊保險及兌換外幣。

**毋須為紙張結單煩惱**

設有免費推播通知提示您新的戶口電子結單或電子通知書可供查閱。如有任何改動，請緊記更新您的手提電話號碼以確保收到提示。

**隨時為您提供支援**

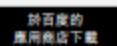
如有疑問，您可透過我們網站上的「在線通訊」或打開應用程式的「線上對話」，獲取全天候安全可靠的即時協助，從旁助您解決疑難。

立即開始

1 在應用程式商店中搜尋，即可下載香港滙豐流動理財應用程式。



HSBC HK App



2 準備您的銀行戶口及個人資料。

**透過以下方式登記**

- 戶口 — 滙豐銀行戶口號碼，銀行戶口自動櫃員機/電話理財密碼
- 信用卡 — 滙豐信用卡號碼，信用卡自動櫃員機密碼
- 強積金/職業退休計劃的界定供款計劃 (需透過網上理財進行) — 強積金/職業退休計劃的界定供款計劃成員編號，已登記的手機號碼

**驗證身份**

- 密碼類別 — 自動櫃員機/電話理財密碼
- 香港身份證/護照號碼

3 建立您的登入資料及設定保安問題。

**建立你的用戶資料**

- 建立用戶名稱
- 密碼 — 選擇由8至30個字元組成的密碼，包含子母和數字或以下特殊字元 (@ _ ' . - ? ! \$ * =)

**選擇保安問題**

- 保安問題 — 從下拉式選單中選擇問題，以3-30個字符為答案











¹ 您可能需要使用流動保安編碼或保安編碼器以完成交易。

² 透過「轉數快」轉賬至其他銀行的戶口，或收取轉自其他銀行的款項，我們將不會收取任何費用，但其他銀行可能會有不同的收費安排。

Apple、Apple標誌、iPhone、iPad、Touch ID及Face ID均為Apple Inc.在美國及其他國家或地區註冊的商標。App Store為Apple Inc.之服務商標。Google Play和Google Play標誌均為Google LLC的商標。Android是Google LLC的商標。

註：如您使用非預載Google Play的Android設備，您可以透過滙豐香港網站下載Android應用程式套件（APK），瀏覽滙豐香港網站>銀行服務>香港滙豐流動理財應用程式>請按此了解如何下載「香港滙豐流動理財應用程式」>下載APK。

透過香港滙豐流動理財應用程式登記個人網上理財

<p>1</p> <p>選擇「未登記網上理財」</p>		<p>2</p> <p>選擇驗證身份的方式並填寫戶口資料</p>		<p>3</p> <p>輸入香港身份證/護照號碼，然後選擇「繼續」</p>		<p>4</p> <p>選擇「發送驗證碼編碼」，並輸入一次性短訊驗證碼</p>	
<p>5</p> <p>設定用戶名稱</p>		<p>6</p> <p>設定密碼</p>		<p>7</p> <p>設定保安問題</p>		<p>8</p> <p>設定6位數字流動理財PIN</p>	
<p>9</p> <p>完成登記</p>		<p>10</p> <p>啟用生物認證功能</p>					

註：屏幕顯示與網頁圖像僅供參考及說明用途。

您也可透過我們的網站登記個人網上理財

- 1 | 進入www.hsbc.com.hk
- 2 | 選擇「登入」
- 3 | 選擇「登記個人網上理財」並按網頁指示完成登記

