

每日外匯快訊

2/11/2018

每日外匯焦點:美元兌加元

國際油價連續5天下跌，但隨著美元下跌，美元兌加元曾跌至1.3064水平。即將發布的是10月份加拿大新屋動工數字。

貨幣	現時動態	支持位 / 阻力位	市場觀點
澳元	↗	兌美元 0.7078 / 0.7273 兌港元 5.5473 / 5.6960	9月份澳洲貿易順差高於預期。澳元兌美元曾升至0.7212水平。即將發布的是澳洲10月份墨爾本研究所通脹指數。
歐元	↘	兌美元 1.1264 / 1.1586 兌港元 8.8272 / 9.0763	10月美國ISM製造業指數低於預期，美元下跌。歐元兌美元曾升至1.1424水平。即將發布的是德國9月份工廠訂單。
英鎊	↘	兌美元 1.2724 / 1.3265 兌港元 9.9749 / 10.3907	10月份英國央行維持利率不變，但隨著市場對英國脫歐進展持樂觀態度，英鎊兌美元曾升至1.3035水平。即將發布的是9月份英國工業生產數字。
紐元	↗	兌美元 0.6524 / 0.6723 兌港元 5.1127 / 5.2652	10月新西蘭房價高於預期。紐元兌美元曾升至0.6662水平。即將發布的是第3季新西蘭失業率。
人民幣	→	兌美元 6.8868 / 6.9631 兌港元 1.1254 / 1.1372	財新中國製造業採購經理人指數10月高於預期。美元兌離岸人民幣曾跌至6.9100水平。即將發布的是10月份中國消費物價指數。
加元	↘	兌美元 1.2942 / 1.3200 兌港元 5.9362 / 6.0520	國際油價連續5天下跌，但隨著美元下跌，美元兌加元曾跌至1.3064水平。即將發布的是10月份加拿大新屋動工數字。
日圓	↘	兌美元 111.58 / 113.60 兌港元 6.8982 / 7.0194	10月日本汽車銷量有所改善。美元兌日圓曾跌至112.59水平。即將發布的是9月份日本核心機械訂單月比。
瑞士法郎	↘	兌美元 0.9878 / 1.0127 兌港元 7.7354 / 7.9274	瑞士10月消費者物價指數高於預期。美元兌瑞士法郎曾跌至0.9999水平。即將發布的是10月份瑞士外匯儲備。
新加坡元	→	兌美元 1.3700 / 1.3848 兌港元 5.6589 / 5.7155	美元兌新加坡元終止了連續3天上漲。美元兌新加坡元曾跌至1.3751水平。即將發布的是11月份新加坡汽車COE公開競投數字。

*現時的趨勢觀察只是根據歷史趨勢的技術分析，並不反映任何前瞻性的看法。現時的趨勢訊號是根據20天移動平均線及50天移動平均線產生。

- 整固，表示該貨幣兌美元的匯率移動保持橫向
↗ 升勢，表示該貨幣兌美元走高
↘ 跌勢，表示該貨幣兌美元走低

每日外匯快訊

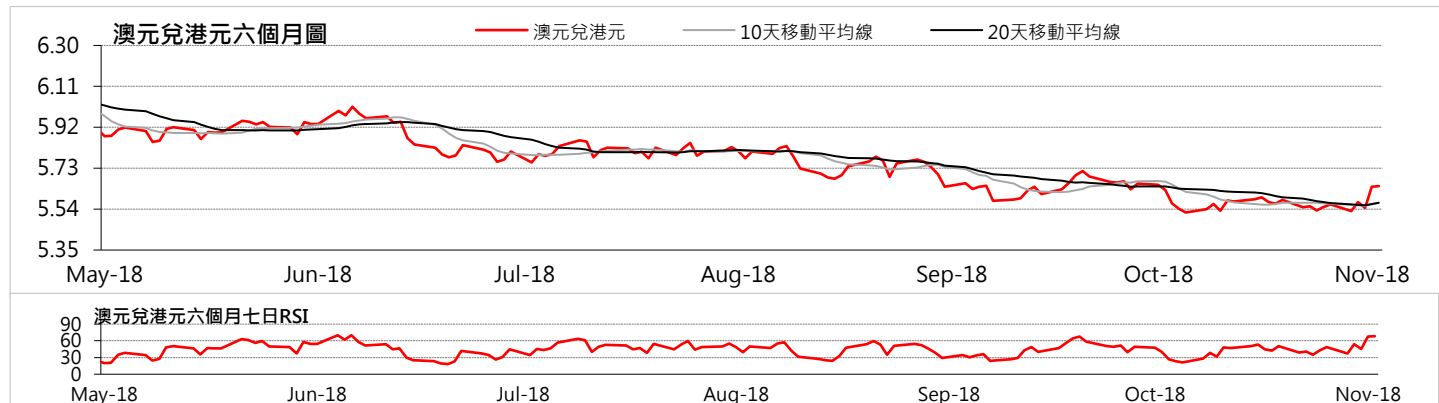
2/11/2018

澳元



澳聯儲備銀行在10月會議上維持利率不變1.5%。
9月份澳洲貿易順差高於預期。澳元兌美元曾升至0.7212水平。即將發布的是澳洲10月份墨爾本研究所通脹指數。

技術分析	兌港元	兌美元	市場亮點
11月2日	5.6500	0.7210	(+) 澳洲第2季國內生產總值按年上升3.4%，高於上季的上升3.2%
每日升跌幅度:	1.77%	1.77%	(~) 澳洲第3季消費物價指數按年上升0.4%，與上季相同
最高	5.6506	0.7212	(+) 澳洲9月失業率報5%，低於上月的5.3%
最低	5.5435	0.7070	(+) 澳洲10月商品價格指數報13.1%，高於上月的6.2%
支持位*	5.5473	0.7078	
阻力位*	5.6960	0.7273	

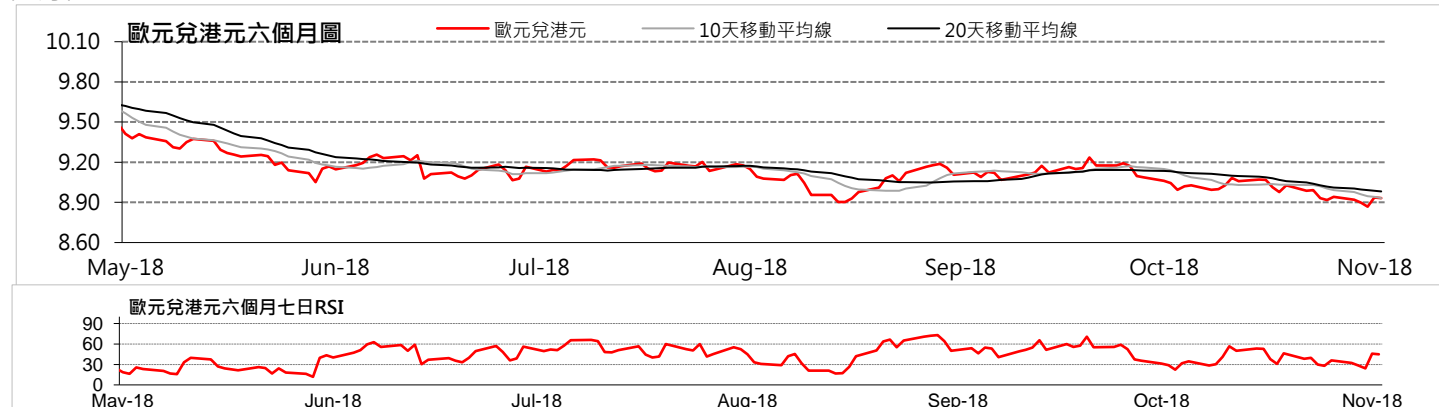


歐元



歐洲央行一如預期維持10月利率不變。
10月美國ISM製造業指數低於預期，美元下跌。歐元兌美元曾升至1.1424水平。即將發布的是德國9月份工廠訂單。

技術分析	兌港元	兌美元	市場亮點
11月2日	8.9300	1.1400	(+) 德國第2季國內生產總值按季上升0.5%，高於上季的上升0.4%
每日升跌幅度:	0.76%	0.76%	(+) 歐元區10月消費物價指數按年上升2.2%，高於上月的上升2.1%
最高	8.9528	1.1424	(-) 德國10月製造業採購經理指數報52.3，低於上月的53.7
最低	8.8635	1.1304	(-) 德國10月商業景氣指數報102.8，低於上月的103.7
支持位*	8.8272	1.1264	
阻力位*	9.0763	1.1586	



每日外匯快訊

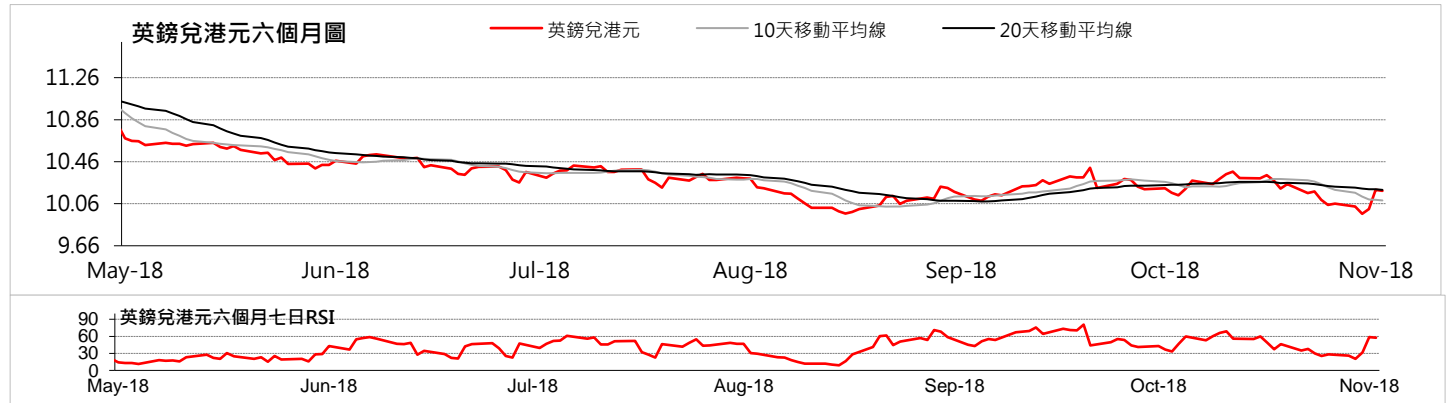
2/11/2018

英鎊



10月份英國央行維持利率不變，但隨著市場對英國脫歐進展持樂觀態度，英鎊兌美元曾升至1.3035水平。即將發布的是9月份英國工業生產數字。

技術分析	兌港元	兌美元	市場亮點
11月2日	10.1900	1.3000	
每日升跌幅度:	1.82%	1.82%	(+) 英國第2季 國內生產總值終值按年上升1.2%，高於上季的初值上升1.1%
最高	10.2149	1.3035	(-) 英國9月消費物價指數按年上升0.1%，低於上月的上升0.7%
最低	10.0035	1.2758	(~) 英國截至 8月 的3個月ILO失業率報 4%，與上月相同
支持位*	9.9749	1.2724	(-) 英國10月全國房屋價格指數按年上升1.6%，低於上月的上升2%
阻力位*	10.3907	1.3265	

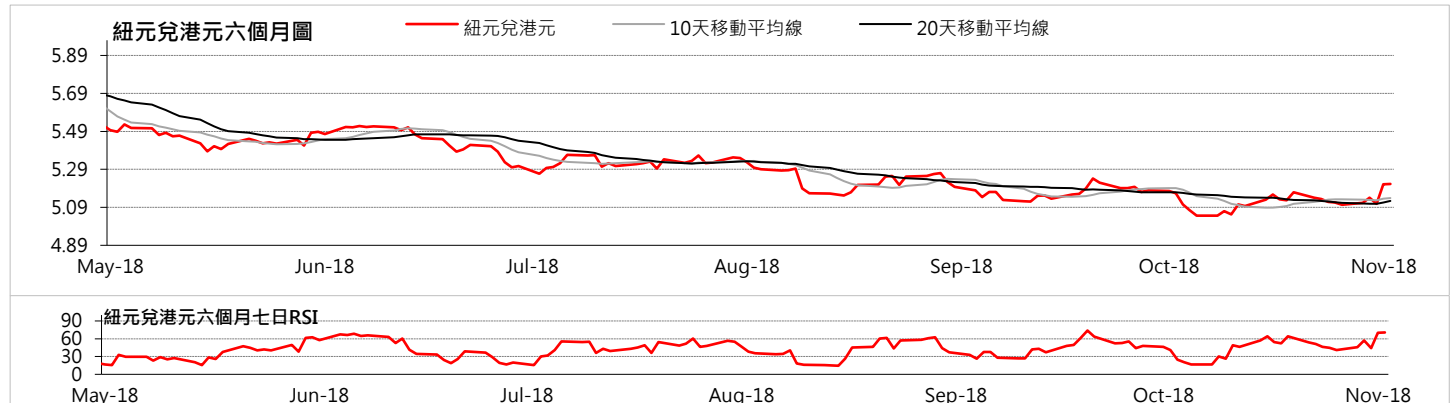


紐元



新西蘭央行維持9月官方現金利率不變。10月新西蘭房價高於預期。紐元兌美元曾升至0.6662水平。即將發布的是第3季新西蘭失業率。

技術分析	兌港元	兌美元	市場亮點
11月2日	5.2200	0.6660	
每日升跌幅度:	2.02%	2.02%	(+) 新西蘭第2季國內生產總值按年上升2.8%，高於上季的上升2.6%
最高	5.2197	0.6662	(+) 新西蘭第3季消費物價指數按年上升1.9%，高於上季的上升1.5%
最低	5.1068	0.6513	(-) 新西蘭 第2季失業率報 4.5%，高於上季的4.4%
支持位*	5.1127	0.6524	(-) 新西蘭9月商品價格指數報 -1.8%，跌幅多於上月的-1.1%
阻力位*	5.2652	0.6723	



每日外匯快訊

2/11/2018

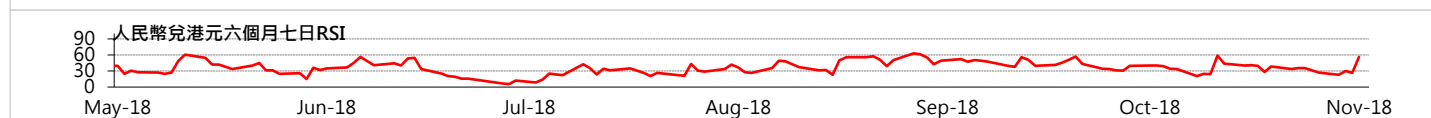
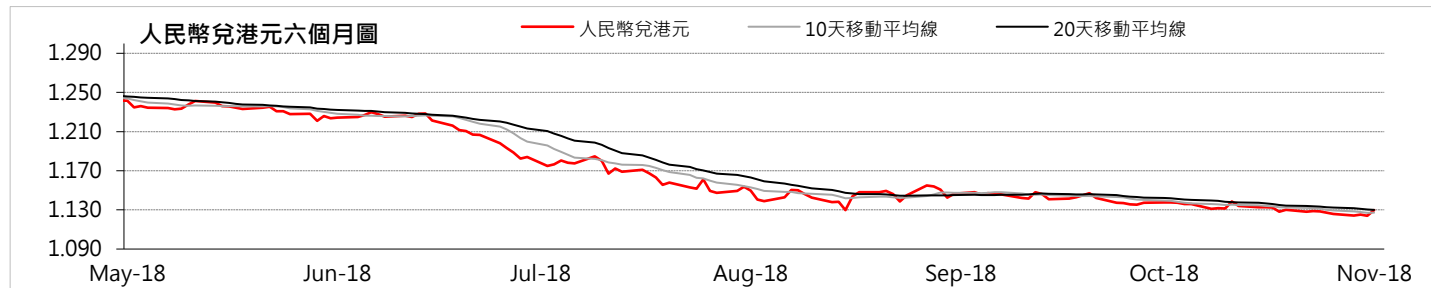
人民幣



人行官員指下一步中國匯改要進一步減少政府對外匯市場的干預，並擴大人民幣匯率的浮動區間。
財新中國製造業採購經理人指數10月高於預期。美元兌離岸人民幣曾跌至6.9100水平。即將發布的是10月份中國消費物價指數。

技術分析	兌港元	兌美元	市場亮點
------	-----	-----	------

11月2日	1.1320	6.9200	
每日升跌幅度:	-0.10%	-0.10%	(-) 中國第3季國內生產總值按年上升6.5%，低於上季的上升6.7%
最高	1.1299	6.9803	(+) 中國9月消費物價指數按年上升2.5%，高於上月的上升2.3%
最低	1.1232	6.9100	(+) 中國10月財新製造業採購經理指數報50.1，高於上月的50
支持位*	1.1254	6.8868	(-) 中國9月工業生產按年上升5.8%，低於上月的上升6.1%
阻力位*	1.1372	6.9631	



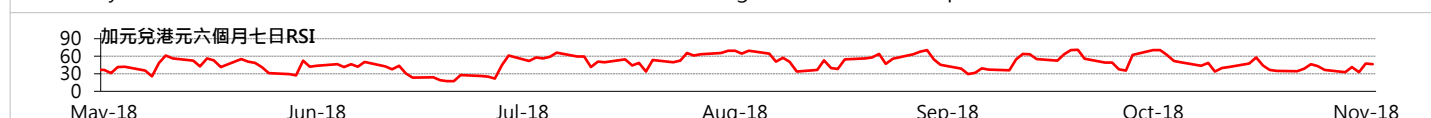
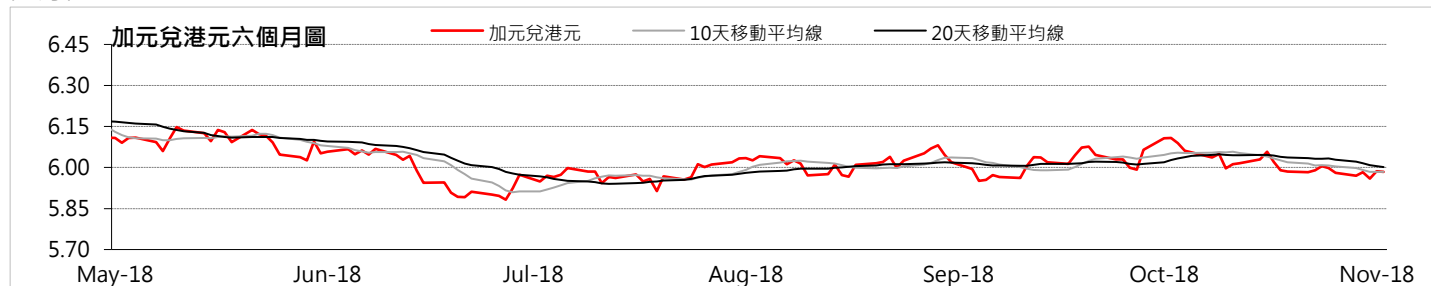
加元



加拿大央行上調10月份將基準利率至1.75%。
國際油價連續5天下跌，但隨著美元下跌，美元兌加元曾跌至1.3064水平。即將發布的是10月份加拿大新屋動工數字。

技術分析	兌港元	兌美元	市場亮點
------	-----	-----	------

11月2日	5.9800	1.3090	
每日升跌幅度:	0.45%	0.45%	(+) 加拿大8月國內生產總值按年上升2.5%，高於上月的上升2.3%
最高	5.9968	1.3169	(-) 加拿大9月消費物價指數按年上升2.2%，低於上月的上升2.8%
最低	5.9534	1.3064	(+) 加拿大9月失業率報5.9%，低於上月的6%
支持位*	5.9362	1.2942	(-) 加拿大10月製造業採購經理指數報53.9，低於上月的54.8
阻力位*	6.0520	1.3200	



每日外匯快訊

2/11/2018

日圓

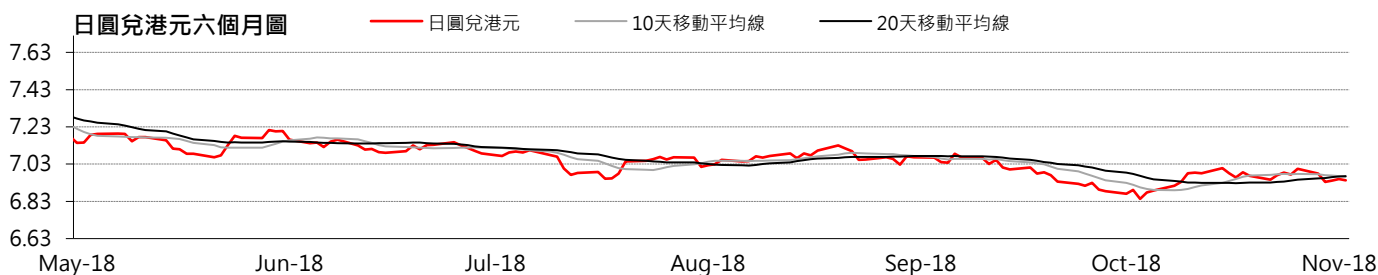


日本央行維持10月利率不變。
10月日本汽車銷量有所改善。美元兌日圓曾跌至112.59水平。即將發布的是9月份日本核心機械訂單月比。

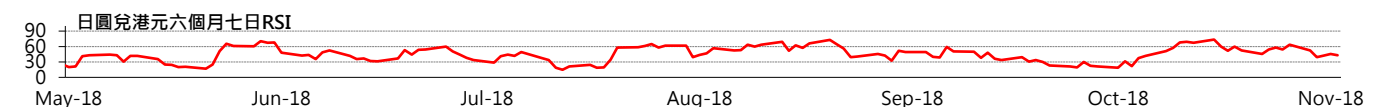
技術分析 兌港元 兌美元 市場亮點

技術分析	兌港元	兌美元	市場亮點
11月2日	6.9400	112.80	
每日升跌幅度:	0.12%	0.12%	(+) 日本第2季國內生產總值按年上升1.3%·高於上季的上升1%
最高	6.9592	112.99	(-) 日本9月全國消費者物價指數(新鮮食品外)按年上升1.2%·低於上月的上升1.3%
最低	6.9350	112.59	(+) 日本10月製造業採購經理指數為52.9·高於上月的52.5
支持位*	6.8982	111.58	(~) 日本9月工業生產指數按月下跌1.1%·與上月相同
阻力位*	7.0194	113.60	

日圓兌港元六個月圖



日圓兌港元六個月七日RSI



瑞士法郎

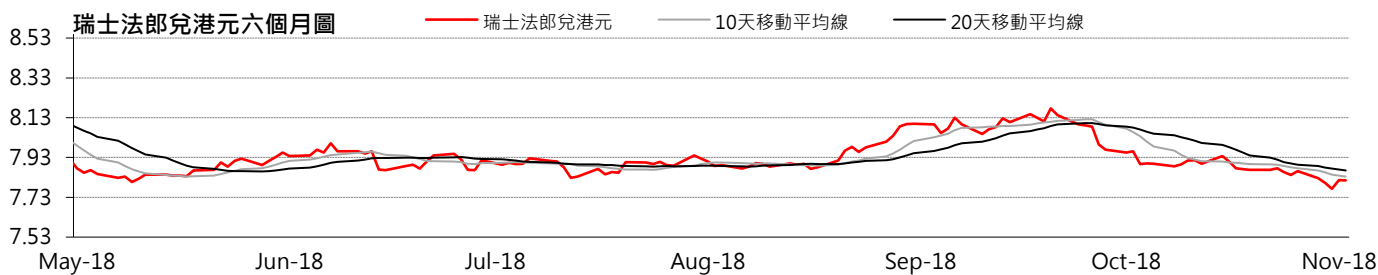


瑞士央行維持9月基準利率不變。
瑞士10月消費者物價指數高於預期。美元兌瑞士法郎曾跌至0.9999水平。即將發布的是10月份瑞士外匯儲備。

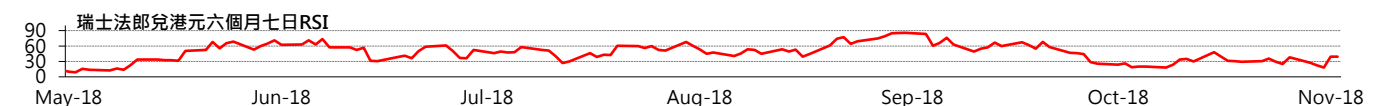
技術分析 兌港元 兌美元 市場亮點

技術分析	兌港元	兌美元	市場亮點
11月2日	7.8100	1.0020	
每日升跌幅度:	0.56%	0.56%	(+) 瑞士第2季國內生產總值按年上升3.4%·高於上季的上升2.9%
最高	7.8361	1.0089	(+) 瑞士10月消費物價指數按年上升1.1%·高於上月的上升1%
最低	7.7671	0.9999	(+) 瑞士9月失業率報2.5%·低於上月的2.6%
支持位*	7.7354	0.9878	(+) 瑞士9月外匯儲備報7395億瑞士法郎·高於上月的7308億瑞士法郎
阻力位*	7.9274	1.0127	

瑞士法郎兌港元六個月圖



瑞士法郎兌港元六個月七日RSI



每日外匯快訊

2/11/2018

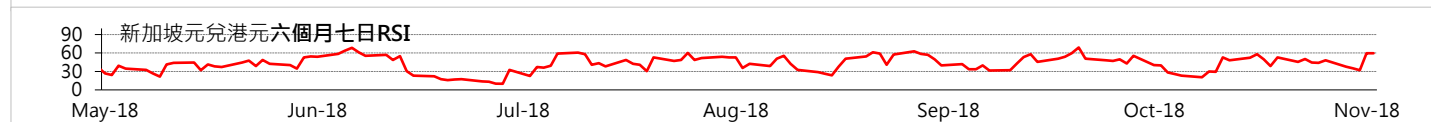
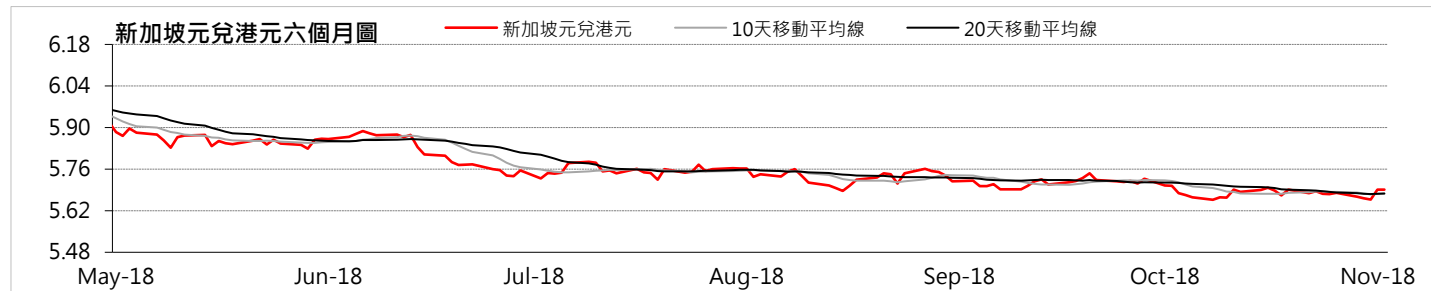
新加坡元



新加坡金融管理局於去年10月宣布，維持貨幣政策不變，並指出新加坡明年經濟增長應該穩健，但可能較今年會有所放緩。
美元兌新加坡元終止了連續3天上漲。美元兌新加坡元曾跌至1.3751水平。即將發布的是11月份新加坡汽車COE公開競投數字。

技術分析	兌港元	兌美元	市場亮點
------	-----	-----	------

11月2日	5.6900	1.3760	
每日升跌幅度:	0.58%	0.58%	(-) 新加坡第3季國內生產總值前值按年上升2.6%，低於上季的終值上升4.1%
最高	5.6958	1.3861	(~) 新加坡9月消費物價指數按年上升0.7%，與上月相同
最低	5.6540	1.3751	(-) 新加坡 第3季失業率報 2.1%，高於上季的2%
支持位*	5.6589	1.3700	(+) 新加坡9月非石油本土出口數字按年上升8.3%，高於上月的上升5%
阻力位*	5.7155	1.3848	



每日外匯快訊

2/11/2018

請注意, 所有圖表的主要來源是路透社 (Reuters) 2018年11月2日 上午9:00以前

術語:

支持位：是一貨幣價格水平，當價格下跌至這水平時找到支持，即通常被市場參與者視為具有投資價值，開始重新推動價格上升的價格水平
阻力位：是一貨幣價格水平，當價格上升至這水平時遇到阻力，即市場參與者傾向於認為這是最高價格水平，這個價格水平會阻止價格繼續上升
在「每日外匯快訊」報告中，我們使用「支點pivot points」來確定支持位及阻力位，該數值將會考慮到過去15天的高位、低位及收市價。

*請注意，支持位及阻力位僅供參考之用。客戶不應依賴這些信息買入或賣出貨幣。

相對強弱指數 (RSI) 是一種技術動能指標，對近期漲勢及跌勢的幅度作出比較，嘗試確定一項資產的超買及超賣情況。數值為 0 - 100，通常讀數 >70 代表超買，而 <30 則代表超賣。

移動平均線：是技術分析中常用的一種指標，顯示貨幣價格在一組時期的的平均值。移動平均線通常用來衡量勢頭，並確定可能的支持和阻力區域。移動平均線是用來強調趨勢的方向，以及消除可以混淆解釋的價格和成交量的波動，或“雜訊”。

以上資料只是一種參考，並不代表滙豐對客戶作買賣之建議，客戶不應依賴本文件內所載的觀點或資料作出投資決定，滙豐對任何依賴本文而引致的損失概不負責。客戶的買賣決定須根據自己的判斷而作出。此外，過去表現並不指示將來表現。

每日外匯快訊

2/11/2018

致客戶的重要資訊：

警告：本文件的內容未經任何香港或任何其他司法管轄區的監管機構審閱。建議您就相關投資及本文件內容審慎行事。如您對本文件的內容有任何疑問，應向獨立人士尋求專業意見。

本文件由香港上海滙豐銀行有限公司（「本行」）在香港經營受管制業務期間發佈，可在其他可合法分發本文件的司法管轄區進行分發，並僅供收件人使用。本文件內容不得複製或進一步分發予任何人士或實體作任何用途，不論是全部或部分內容。本文件不得分發予美國、加拿大或澳洲，或任何其他分發本文件屬非法行為的司法管轄區。所有未經授權複製或使用本文件的行為均屬使用者的責任，並可能引致法律訴訟。

本文件沒有合約價值，並不是且不應被詮釋為進行任何投資買賣，或認購或參與任何服務的要約或要約招攬或建議。本行並沒有建議或招攬任何基於本文件的行動。

本文有部分資料會源自第三者提供的信息，此情形下資料來源會在相關處作出披露。有關資料來自本行相信為可靠的資料來源，但並無進行獨立核證。我們沒有義務向您發佈任何進一步的刊物或更新本文件的內容，該等內容或隨時變更，並不另行通知。該等內容僅表示作為一般資訊用途的一般市場資訊及/或評論，並不構成買賣投資項目的投資建議或推薦或回報保證。本行沒有參與有關資訊及意見的準備工作。本行對本文件內的資訊及/或意見之準確性及/或完整性不作任何擔保、申述或保證，亦不承擔任何責任，包括任何從相信為可靠但未有獨立進行驗證的來源取得之第三方資訊。任何情況下，本行或滙豐集團均不對任何與您使用本文件或依賴或使用或無法使用本文件內資訊相關的任何損害、損失或法律責任承擔任何責任，包括但不限於直接或間接、特殊、附帶、相應而生的損害、損失或法律責任。

貨幣兌換風險 – 外幣和人民幣存款的價值需承受因匯率波動而產生的風險。倘若你選擇將外幣和人民幣存款兌換為其他貨幣時的匯率較當初兌換外幣和人民幣時的匯率為差，則可能會因而蒙受本金損失。

本文件內含的資訊未有按您的個人情況審閱。請注意，此資訊並非用作協助作出法律、財政或其他諮詢問題的決定，亦不應作為任何投資或其他決定的依據。您應根據您的投資經驗、目標、財政資源及有關情況，仔細考慮所有投資觀點及投資產品是否合適。您可自行作出投資決定，但除非向您出售產品的中介人根據您的財政情況、投資經驗及投資目標，向您說明該產品適合您，否則不應投資於任何產品。您應細閱相關產品銷售文件了解詳情。

本文件內部分陳述可視為前瞻性陳述，提供目前對未來事件的預期或預測。有關前瞻性陳述並非未來表現或事件的擔保，並涉及風險及不穩定因素。該等陳述不代表任何一項投資，僅用作說明用途。客戶須注意，不能保證本文件內描述的經濟狀況會在未來維持不變。實際結果可能因多種因素而與有關前瞻性陳述所描述的情況有重大差異。我們不保證該等前瞻性陳述內的期望將獲證實或能夠實現，警告您不要過份依賴有關陳述。我們沒有義務更新本文件內的前瞻性陳述，不論是基於新資訊、未來事件或其他原因，亦沒有義務更新實際結果與前瞻性陳述預期不同的原因。

投資涉及風險，必須注意投資的資本價值，且所得收益可升可跌，甚至變得毫無價值，投資者可能無法取回最初投資的金額。本文件內列出的過往表現並非未來表現的可靠指標，不應依賴任何此內的預測、預期及模擬作為未來結果的指標。有關過往表現的資料可能過時。有關最新資訊請聯絡您的客戶經理。

任何市場的投資均可能出現極大波動，並受多種因直接及間接因素造成不同幅度的突發波動影響。這些特徵可導致涉及有關市場的人士蒙受巨大損失。若提早撤回或終止投資，或無法取回投資全額。

版權所有 © 香港上海滙豐銀行有限公司2018。保留一切權利。未經香港上海滙豐銀行有限公司事先書面許可，不得以任何形式或任何方式（無論是電子、機械、影印、攝錄或其他方式）複製或傳送本刊物任何部分或將其任何部分儲存於檢索系統內。