

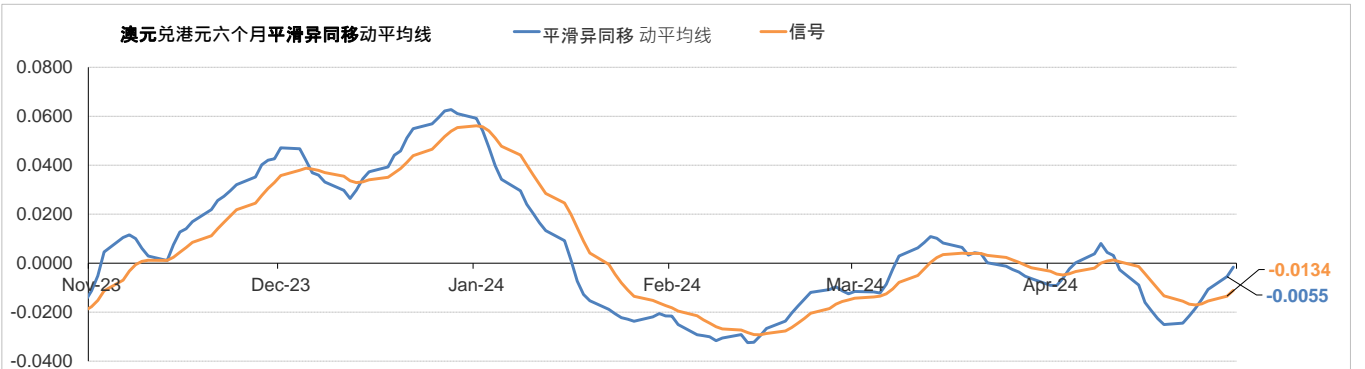
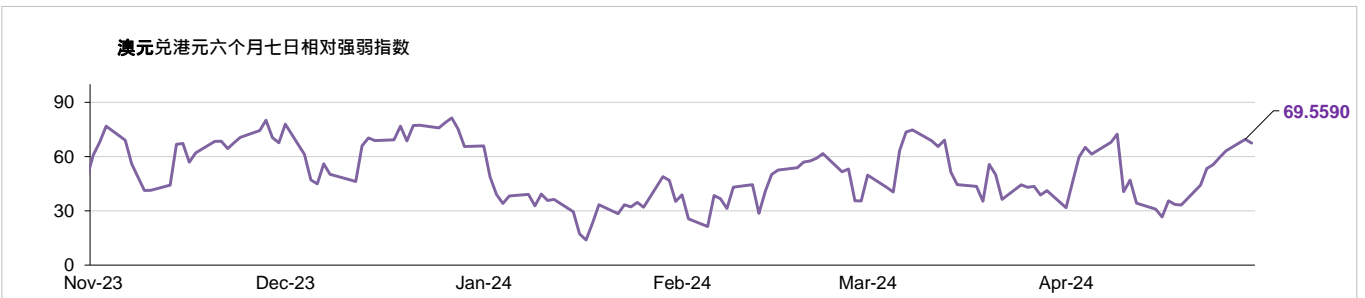
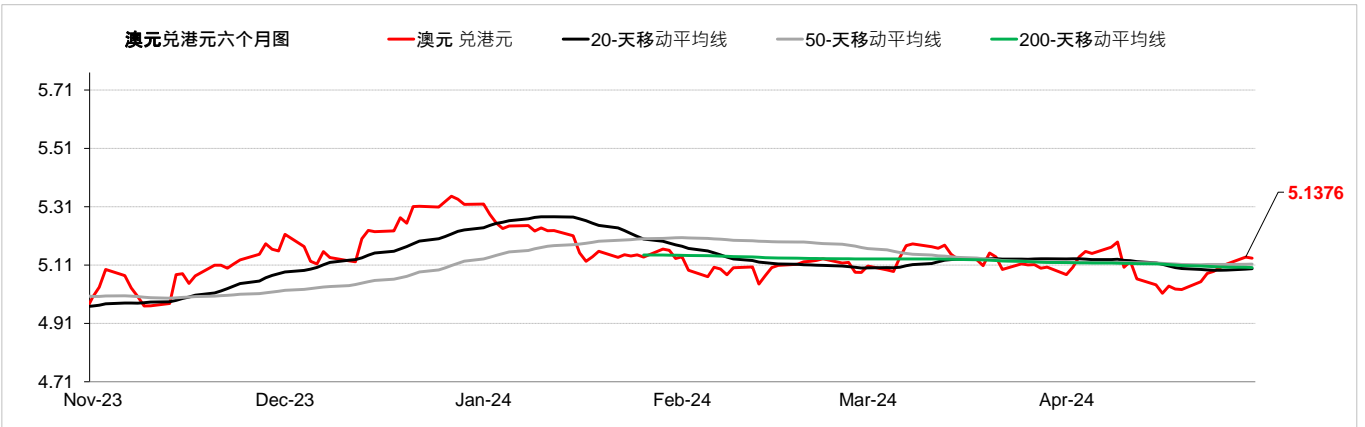
| 货币 | 现时动态*(兑美元) | 支持位 / 阻力位 | | 市场观点 |
|-------|------------|-----------|-----------------|--|
| 澳元 | ↑ | 兑美元 | 0.6407 / 0.6678 | 由于风险情绪改善以及围绕澳洲央行的鹰派情绪增加，澳元兑美元昨天上涨。而今天发布的澳洲零售销售数据可以提供有关消费者消费习惯的更多见解。澳元兑美元昨日上涨0.51%，而澳元兑港元收于5.13水平。 |
| | | 兑港元 | 5.0142 / 5.2269 | |
| 欧元 | ↓ | 兑美元 | 1.0590 / 1.0857 | 昨天，随着美元普遍走软，欧元兑美元走强。焦点将集中于今天稍后公布的欧元区第一季度国内生产总值数据和4月通胀报告。市场已经消化了6月的降息以及10月的另一次降息。欧元兑美元昨日上涨0.25%，而欧元兑港元收于8.38水平。 |
| | | 兑港元 | 8.2862 / 8.4995 | |
| 英镑 | → | 兑美元 | 1.2336 / 1.2747 | 由于市场情绪改善以及美联署政策决定前美元下跌，英镑兑美元昨日上涨，升至两周高位。投资者预计英国央行将在6月或8月会议上转向降息。英镑兑美元昨日上涨0.58%，而英镑兑港元收于9.82水平。 |
| | | 兑港元 | 9.6585 / 9.9755 | |
| 纽元 | → | 兑美元 | 0.5857 / 0.6089 | 由于美元在美联署政策会议前下跌，市场情绪改善，纽元兑美元昨日上涨，创两周高位。而投资者将关注今天发布的纽西兰第一季就业数据。纽元兑美元昨日上涨0.74%，而纽元兑港元收于4.67水平。 |
| | | 兑港元 | 4.5838 / 4.7668 | |
| 离岸人民币 | → | 兑美元 | 7.2230 / 7.2727 | 由于美国殖利率下跌全面削弱美元，离岸人民币兑美元昨日收高。中国股市在房地产开发商板块的带动下上涨，更多的刺激措施可能会在本周出台。美元兑离岸人民币昨日下跌0.35%，而离岸人民币兑港元收于1.08水平。 |
| | | 兑港元 | 1.0760 / 1.0832 | |
| 加元 | → | 兑美元 | 1.3526 / 1.3819 | 由于风险情绪改善以及美元兑一篮子货币走软，加元兑美元昨日走强，升至近三周高位。不过，加元涨幅受到油价下跌的限制。美元兑加元昨日下跌0.07%，而加元兑港元收于5.72水平。 |
| | | 兑港元 | 5.6621 / 5.7846 | |
| 日圆 | ↓ | 兑美元 | 151.98 / 160.35 | 日圆兑美元昨天因可能的干预而上涨，而高级货币外交官神田马裡在被问及时拒绝发表评论，但表示目前的发展是投机性的、快速的和异常的，不能被忽视。美元兑日圆昨日下跌1.26%，而日圆兑港元收于5.00水平。 |
| | | 兑港元 | 4.8765 / 5.1479 | |
| 瑞士法郎 | ↓ | 兑美元 | 0.9023 / 0.9169 | 昨天，随着美元兑一篮子货币下跌，瑞士法郎兑美元上涨。瑞士央行主席汤姆斯乔丹表示，如果有必要，央行准备再次降息。美元兑瑞郎昨日下跌0.42%，而瑞郎兑港元收于8.59水平。 |
| | | 兑港元 | 8.5304 / 8.6709 | |
| 新加坡元 | ↓ | 兑美元 | 1.3465 / 1.3697 | 由于美元兑主要货币走软以及美国国债殖利率从上周触及的高位走低，新加坡元兑美元昨天收高。投资者焦点将转向本周美联署会议和就业数据。美元兑新加坡元昨日下跌0.22%，而新加坡元兑港元收于5.75水平。 |
| | | 兑港元 | 5.7102 / 5.8134 | |

*现时的趋势观察只是根据历史趋势的技术分析，并不反映任何前瞻性的看法。现时的趋势讯号是根据20天移动平均线及50天移动平均线产生。

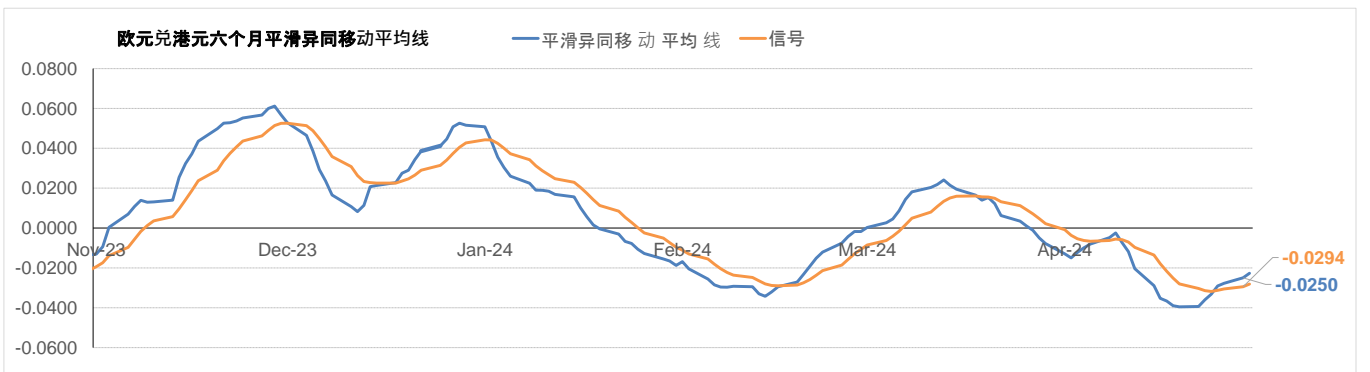
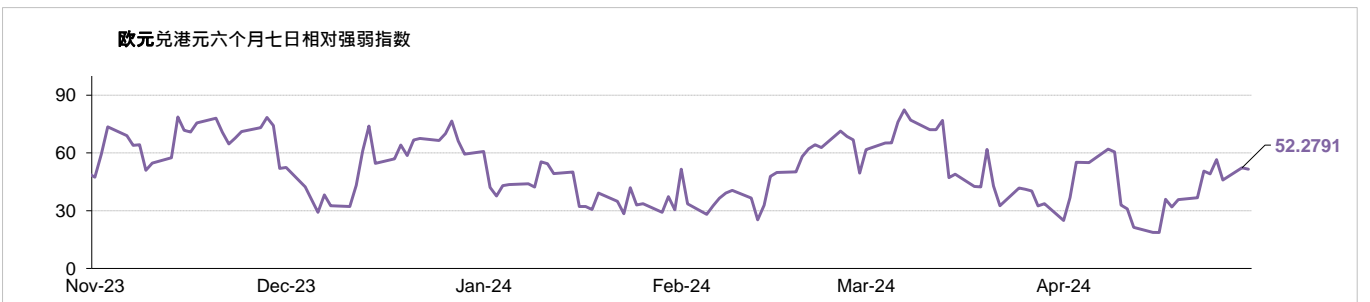
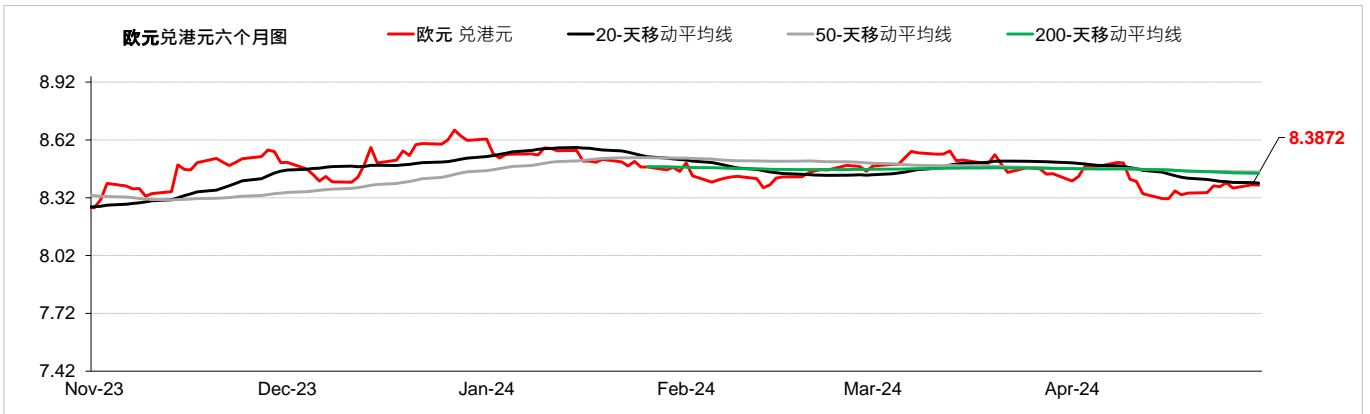
| | |
|---|----------------------|
| ↑ | 升势，表示该货币兑美元的汇率走高 |
| → | 整固，表示该货币兑美元的汇率移动保持横向 |
| ↓ | 跌势，表示该货币兑美元的汇率走低 |

外汇速览 - 澳元

| 货币 | 10秒概述 | 技术分析 | | |
|---|--|--|---|--------|
| 澳元 | 澳洲央行在3月份维持基准利率不变。由于风险情绪改善以及围绕澳洲央行的鹰派情绪增加，澳元兑美元昨天上涨。而今天发布的澳洲零售销售数据可以提供有关消费者消费习惯的更多见解。澳元兑美元昨日上涨0.51%，而澳元兑港元收于5.13水平。 | 4月30日 | 5.1361 | 0.6560 |
| | | 每日升跌幅度 | 0.47% | 0.51% |
| ↑ | | 最高 | 5.1532 | 0.6586 |
| | | 最低 | 5.1022 | 0.6518 |
| | | 支持位* | 5.0142 | 0.6407 |
| | | 阻力位* | 5.2269 | 0.6678 |
| 市场亮点 (-) 澳洲第4季國內生產總值按年上升1.5%，低於上季的上升2.1% (-) 澳洲3月失業率報3.8% (+) 澳洲第1季消費物價指數按年上升1%，高於上季的上升0.6% | | 趋势线 即期汇率 20天移动平均线 50天移动平均线 200天移动平均线 相对强弱指数 (RSI) 平滑异同移动平均线 (MACD) 信号 (Signal) | 收盘价 5.1376 5.0974 5.1130 5.1014 69.5590 -0.0055 -0.0134 | |

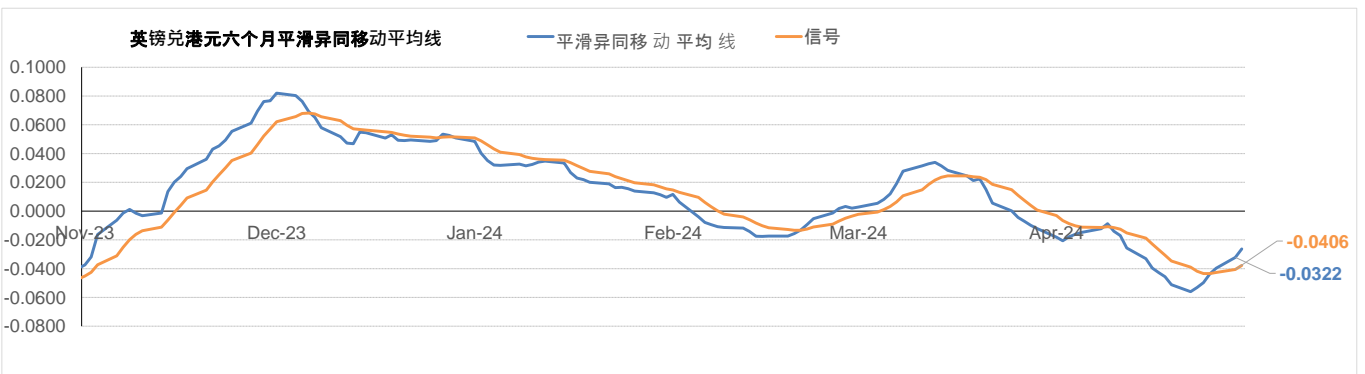
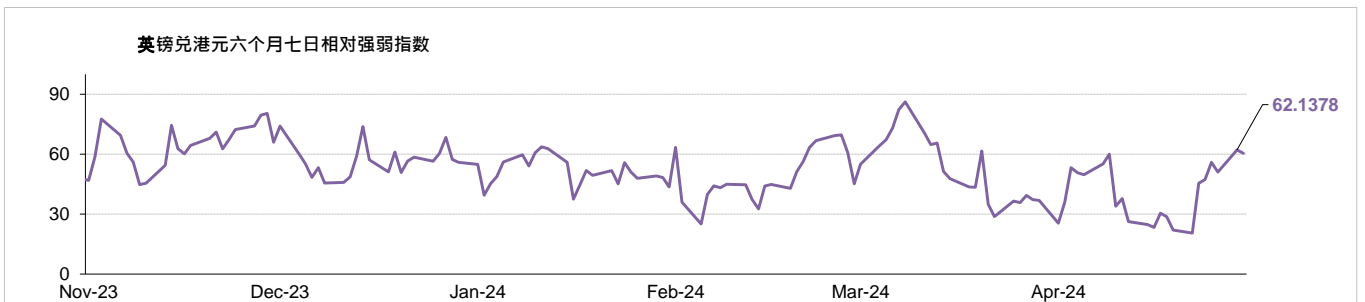
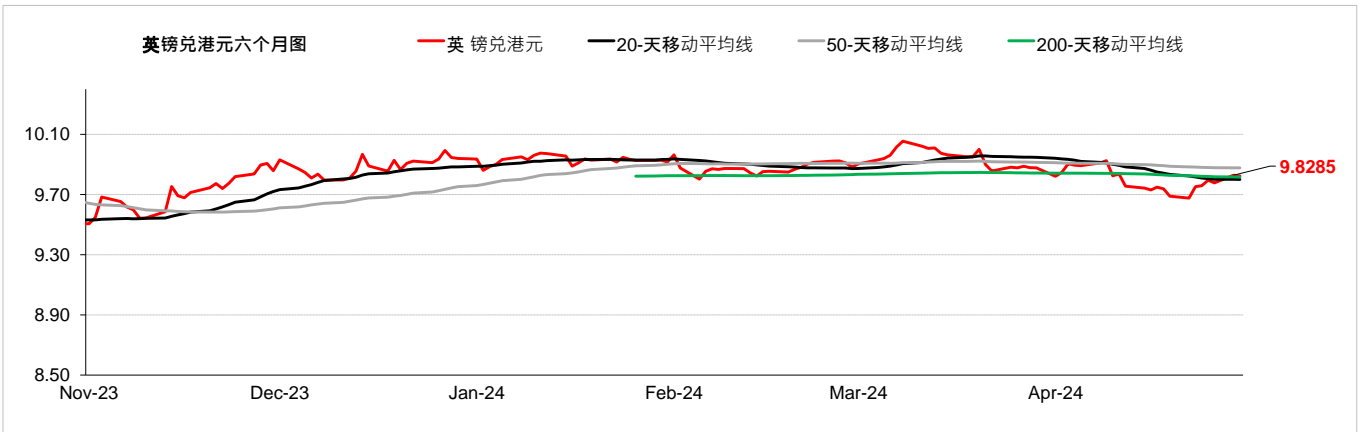


| 外汇速览 - 欧元 | | | | | | | | | | | | | | | | | | | | | | | | | |
|----------------------------------|---|---|-----|-----|----------------------------------|-------|--------|-------------------------------|----------|--------|-------|----------|--------|--------|-----------|--------|--------|--------------|---------|--------|------------------|---------|--------|-------------|---------|
| 货币 | 10秒概述 | 技术分析 | | | | | | | | | | | | | | | | | | | | | | | |
| 欧元 ↓ | 欧洲央行在4月份维持基准利率不变。昨天，随著美元普遍走软，欧元兑美元走强。焦点将集中于今天稍后公布的欧元区第一季度国内生产总值数据和4月通胀报告。市场已经消化了6月的降息以及10月的另一次降息。欧元兑美元昨日上涨0.25%，而欧元兑港元收于8.38水平。 | <table border="1"> <thead> <tr> <th></th> <th>兑港元</th> <th>兑美元</th> </tr> </thead> <tbody> <tr> <td>4月30日</td> <td>8.3879</td> <td>1.0715</td> </tr> <tr> <td>每日升跌幅度</td> <td>0.21%</td> <td>0.25%</td> </tr> <tr> <td>最高</td> <td>8.3981</td> <td>1.0733</td> </tr> <tr> <td>最低</td> <td>8.3653</td> <td>1.0688</td> </tr> <tr> <td>支持位*</td> <td>8.2862</td> <td>1.0590</td> </tr> <tr> <td>阻力位*</td> <td>8.4995</td> <td>1.0857</td> </tr> </tbody> </table> | | 兑港元 | 兑美元 | 4月30日 | 8.3879 | 1.0715 | 每日升跌幅度 | 0.21% | 0.25% | 最高 | 8.3981 | 1.0733 | 最低 | 8.3653 | 1.0688 | 支持位* | 8.2862 | 1.0590 | 阻力位* | 8.4995 | 1.0857 | | |
| | | | 兑港元 | 兑美元 | | | | | | | | | | | | | | | | | | | | | |
| 4月30日 | 8.3879 | 1.0715 | | | | | | | | | | | | | | | | | | | | | | | |
| 每日升跌幅度 | 0.21% | 0.25% | | | | | | | | | | | | | | | | | | | | | | | |
| 最高 | 8.3981 | 1.0733 | | | | | | | | | | | | | | | | | | | | | | | |
| 最低 | 8.3653 | 1.0688 | | | | | | | | | | | | | | | | | | | | | | | |
| 支持位* | 8.2862 | 1.0590 | | | | | | | | | | | | | | | | | | | | | | | |
| 阻力位* | 8.4995 | 1.0857 | | | | | | | | | | | | | | | | | | | | | | | |
| | <table border="1"> <thead> <tr> <th>市场亮点</th> <th>趋势线</th> <th>收盘价</th> </tr> </thead> <tbody> <tr> <td>(+) 德國4月製造業採購經理指數報42.2，高於上月的41.9</td> <td>即期匯率</td> <td>8.3872</td> </tr> <tr> <td>(+) 德國4月商業景氣指數報89.4，高於上月的87.8</td> <td>20天移動平均線</td> <td>8.3961</td> </tr> <tr> <td></td> <td>50天移動平均線</td> <td>8.4529</td> </tr> <tr> <td></td> <td>200天移動平均線</td> <td>8.4464</td> </tr> <tr> <td></td> <td>相對強弱指數 (RSI)</td> <td>52.2791</td> </tr> <tr> <td></td> <td>平滑異同移動平均線 (MACD)</td> <td>-0.0250</td> </tr> <tr> <td></td> <td>信號 (Signal)</td> <td>-0.0294</td> </tr> </tbody> </table> | 市场亮点 | 趋势线 | 收盘价 | (+) 德國4月製造業採購經理指數報42.2，高於上月的41.9 | 即期匯率 | 8.3872 | (+) 德國4月商業景氣指數報89.4，高於上月的87.8 | 20天移動平均線 | 8.3961 | | 50天移動平均線 | 8.4529 | | 200天移動平均線 | 8.4464 | | 相對強弱指數 (RSI) | 52.2791 | | 平滑異同移動平均線 (MACD) | -0.0250 | | 信號 (Signal) | -0.0294 |
| 市场亮点 | 趋势线 | 收盘价 | | | | | | | | | | | | | | | | | | | | | | | |
| (+) 德國4月製造業採購經理指數報42.2，高於上月的41.9 | 即期匯率 | 8.3872 | | | | | | | | | | | | | | | | | | | | | | | |
| (+) 德國4月商業景氣指數報89.4，高於上月的87.8 | 20天移動平均線 | 8.3961 | | | | | | | | | | | | | | | | | | | | | | | |
| | 50天移動平均線 | 8.4529 | | | | | | | | | | | | | | | | | | | | | | | |
| | 200天移動平均線 | 8.4464 | | | | | | | | | | | | | | | | | | | | | | | |
| | 相對強弱指數 (RSI) | 52.2791 | | | | | | | | | | | | | | | | | | | | | | | |
| | 平滑異同移動平均線 (MACD) | -0.0250 | | | | | | | | | | | | | | | | | | | | | | | |
| | 信號 (Signal) | -0.0294 | | | | | | | | | | | | | | | | | | | | | | | |

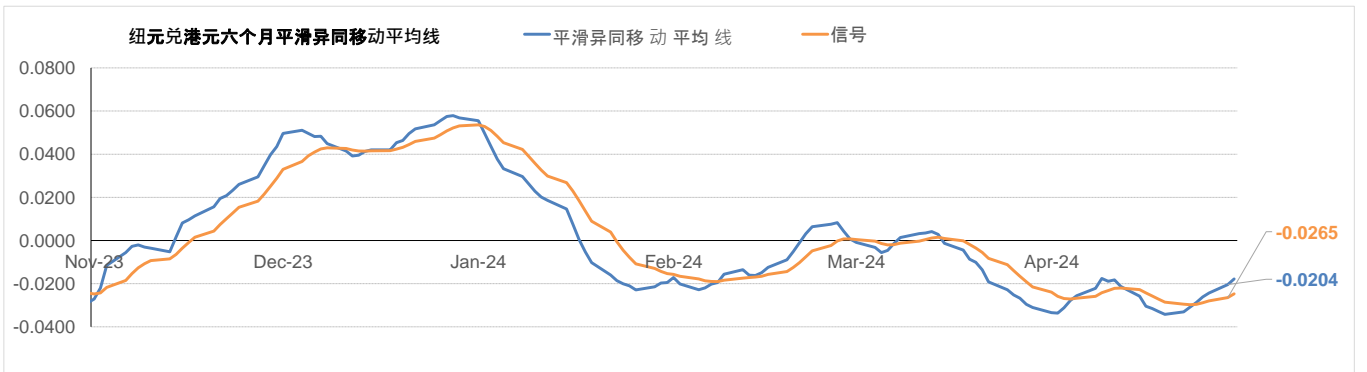
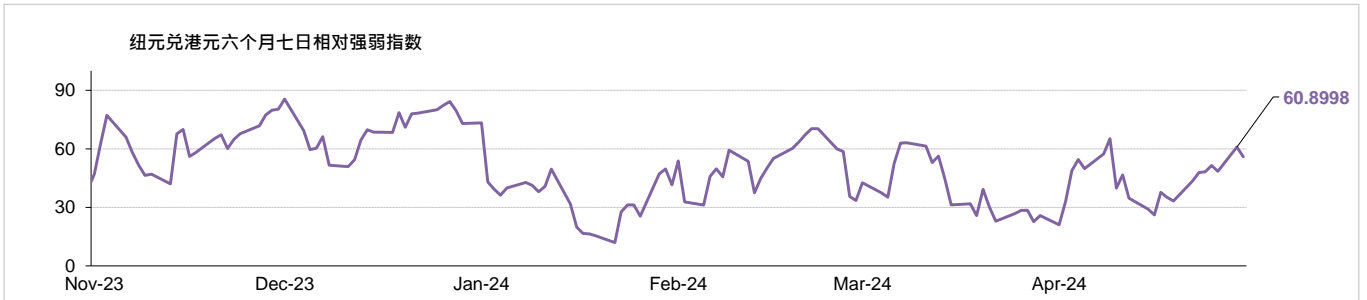
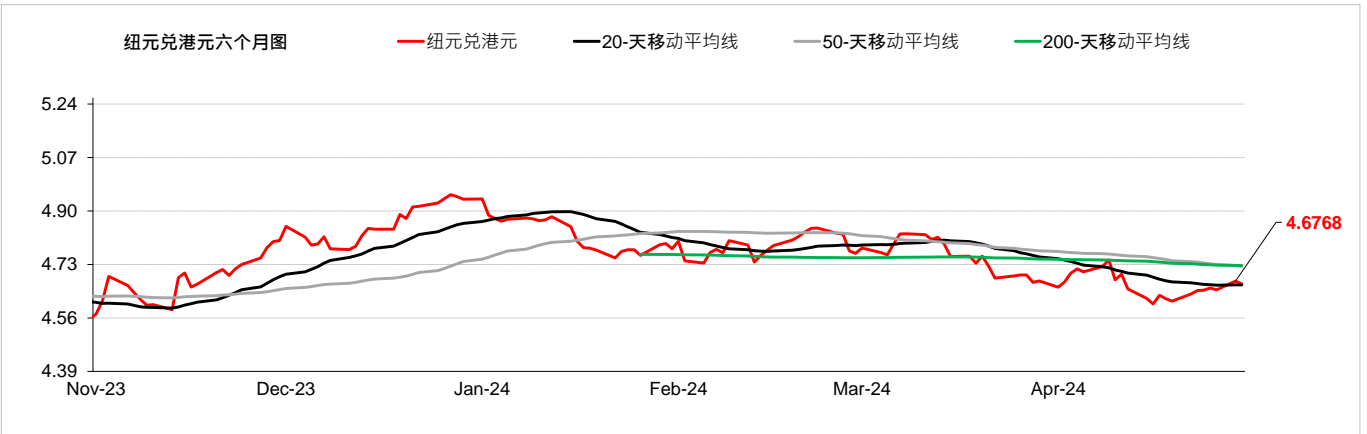


外汇速览 - 英镑

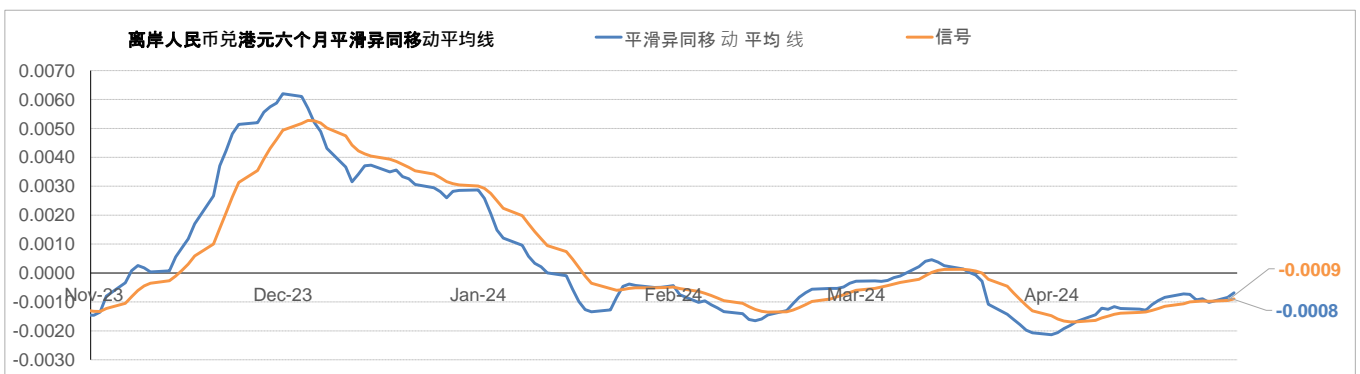
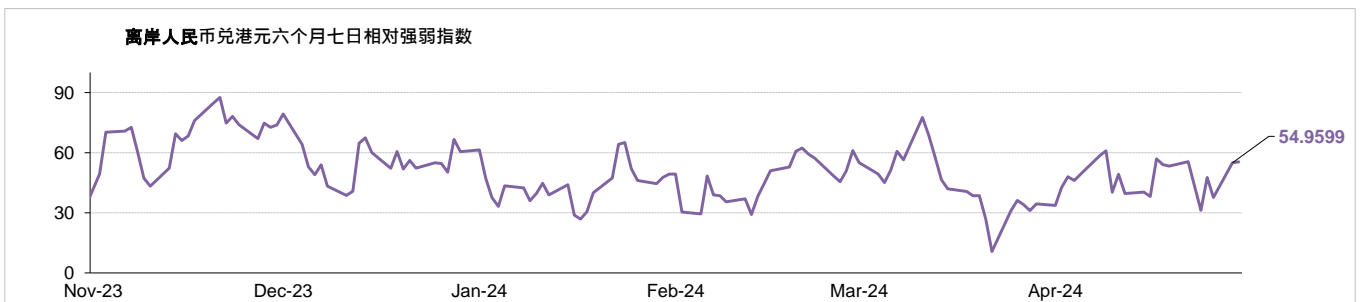
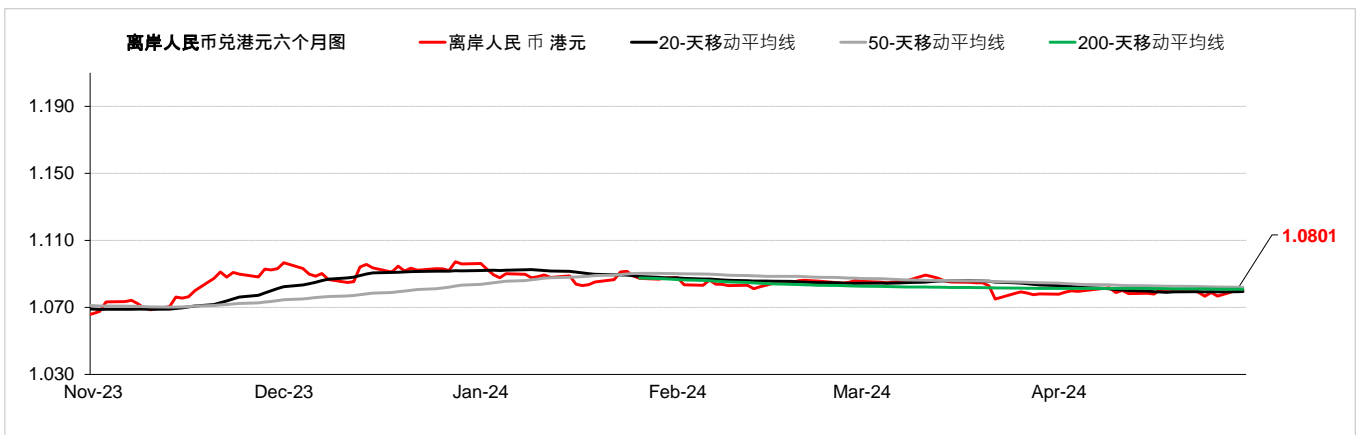
| 货币 | 10秒概述 | 技术分析 | | |
|--|---|------------------|---------|--------|
| 英镑 | 英国央行在3月份维持基准利率不变。由于市场情绪改善以及美联储政策决定前美元下跌，英镑兑美元昨日上涨，升至两周高位。投资者预计英国央行将在6月或8月会议上转向降息。英镑兑美元昨日上涨0.58%，而英镑兑港元收于9.82水平。 | 4月30日 | 9.8260 | 1.2552 |
| | | 每日升跌幅度 | 0.53% | 0.58% |
| → | | 最高 | 9.8369 | 1.2569 |
| | | 最低 | 9.7669 | 1.2477 |
| | | 支持位* | 9.6585 | 1.2336 |
| | | 阻力位* | 9.9755 | 1.2747 |
| 市场亮点 | | 趋势线 | 收盘价 | |
| (-) 英国3月消费物价指数按年上升0.6%，与上月相同 (-) 英国截至2月的3个月ILO失业率报4.2% (-) 英国3月全国房屋价格指数按年报1.6% | | 即期汇率 | 9.8285 | |
| | | 20天移动平均线 | 9.8001 | |
| | | 50天移动平均线 | 9.8769 | |
| | | 200天移动平均线 | 9.8161 | |
| | | 相对强弱指数 (RSI) | 62.1378 | |
| | | 平滑异同移动平均线 (MACD) | -0.0322 | |
| | | 信号 (Signal) | -0.0406 | |



| 外汇速览 - 纽元 | | | | | | | | | | | | | | | | | | | | | | | | | | |
|--|--|---|-----|-----|--|-------|--------|------------------------------------|----------|--------|------------------|----------|--------|--------|-----------|--------|--------|--------------|---------|--------|------------------|---------|--------|-------------|---------|--|
| 货币 | 10秒概述 | 技术分析 | | | | | | | | | | | | | | | | | | | | | | | | |
| 纽元 | 新西兰央行在4月份维持基准利率不变。由于美元在美联署政策会议前下跌，市场情绪改善，纽元兑美元昨日上涨，创两周高位。而投资者将关注今天发布的纽西兰第一季就业数据。纽元兑美元昨日上涨0.74%，而纽元兑港元收于4.67水平。 | <table border="1"> <thead> <tr> <th></th> <th>兑港元</th> <th>兑美元</th> </tr> </thead> <tbody> <tr> <td>4月30日</td> <td>4.6704</td> <td>0.5965</td> </tr> <tr> <td>每日升跌幅度</td> <td>0.59%</td> <td>0.74%</td> </tr> <tr> <td>最高</td> <td>4.6830</td> <td>0.5984</td> </tr> <tr> <td>最低</td> <td>4.6442</td> <td>0.5936</td> </tr> <tr> <td>支持位*</td> <td>4.5838</td> <td>0.5857</td> </tr> <tr> <td>阻力位*</td> <td>4.7668</td> <td>0.6089</td> </tr> </tbody> </table> | | 兑港元 | 兑美元 | 4月30日 | 4.6704 | 0.5965 | 每日升跌幅度 | 0.59% | 0.74% | 最高 | 4.6830 | 0.5984 | 最低 | 4.6442 | 0.5936 | 支持位* | 4.5838 | 0.5857 | 阻力位* | 4.7668 | 0.6089 | | | |
| | | 兑港元 | 兑美元 | | | | | | | | | | | | | | | | | | | | | | | |
| 4月30日 | 4.6704 | 0.5965 | | | | | | | | | | | | | | | | | | | | | | | | |
| 每日升跌幅度 | 0.59% | 0.74% | | | | | | | | | | | | | | | | | | | | | | | | |
| 最高 | 4.6830 | 0.5984 | | | | | | | | | | | | | | | | | | | | | | | | |
| 最低 | 4.6442 | 0.5936 | | | | | | | | | | | | | | | | | | | | | | | | |
| 支持位* | 4.5838 | 0.5857 | | | | | | | | | | | | | | | | | | | | | | | | |
| 阻力位* | 4.7668 | 0.6089 | | | | | | | | | | | | | | | | | | | | | | | | |
| → | | | | | | | | | | | | | | | | | | | | | | | | | | |
| | <table border="1"> <thead> <tr> <th>市场亮点</th> <th>趋势线</th> <th>收盘价</th> </tr> </thead> <tbody> <tr> <td>(-) 新西兰第四季国内生产总值按年上升-0.3%，低于上季的上升-0.6%</td> <td>即期汇率</td> <td>4.6768</td> </tr> <tr> <td>(-) 新西兰第一季消费物价指数按年上升4%，低于上季的上升4.7%</td> <td>20天移动平均线</td> <td>4.6649</td> </tr> <tr> <td>(-) 新西兰第四季失业率报4%</td> <td>50天移动平均线</td> <td>4.7241</td> </tr> <tr> <td></td> <td>200天移动平均线</td> <td>4.7261</td> </tr> <tr> <td></td> <td>相对强弱指数 (RSI)</td> <td>60.8998</td> </tr> <tr> <td></td> <td>平滑异同移动平均线 (MACD)</td> <td>-0.0204</td> </tr> <tr> <td></td> <td>信号 (Signal)</td> <td>-0.0265</td> </tr> </tbody> </table> | 市场亮点 | 趋势线 | 收盘价 | (-) 新西兰第四季国内生产总值按年上升-0.3%，低于上季的上升-0.6% | 即期汇率 | 4.6768 | (-) 新西兰第一季消费物价指数按年上升4%，低于上季的上升4.7% | 20天移动平均线 | 4.6649 | (-) 新西兰第四季失业率报4% | 50天移动平均线 | 4.7241 | | 200天移动平均线 | 4.7261 | | 相对强弱指数 (RSI) | 60.8998 | | 平滑异同移动平均线 (MACD) | -0.0204 | | 信号 (Signal) | -0.0265 | |
| 市场亮点 | 趋势线 | 收盘价 | | | | | | | | | | | | | | | | | | | | | | | | |
| (-) 新西兰第四季国内生产总值按年上升-0.3%，低于上季的上升-0.6% | 即期汇率 | 4.6768 | | | | | | | | | | | | | | | | | | | | | | | | |
| (-) 新西兰第一季消费物价指数按年上升4%，低于上季的上升4.7% | 20天移动平均线 | 4.6649 | | | | | | | | | | | | | | | | | | | | | | | | |
| (-) 新西兰第四季失业率报4% | 50天移动平均线 | 4.7241 | | | | | | | | | | | | | | | | | | | | | | | | |
| | 200天移动平均线 | 4.7261 | | | | | | | | | | | | | | | | | | | | | | | | |
| | 相对强弱指数 (RSI) | 60.8998 | | | | | | | | | | | | | | | | | | | | | | | | |
| | 平滑异同移动平均线 (MACD) | -0.0204 | | | | | | | | | | | | | | | | | | | | | | | | |
| | 信号 (Signal) | -0.0265 | | | | | | | | | | | | | | | | | | | | | | | | |

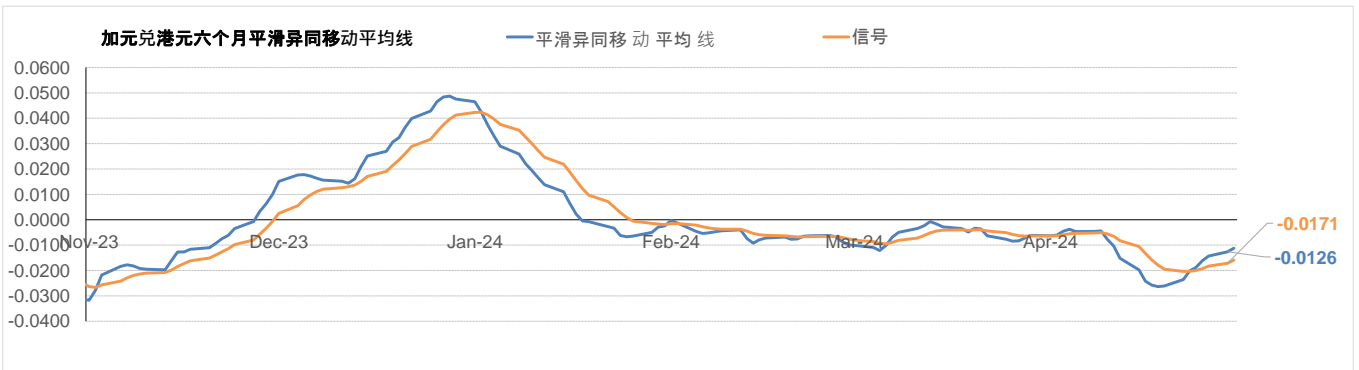
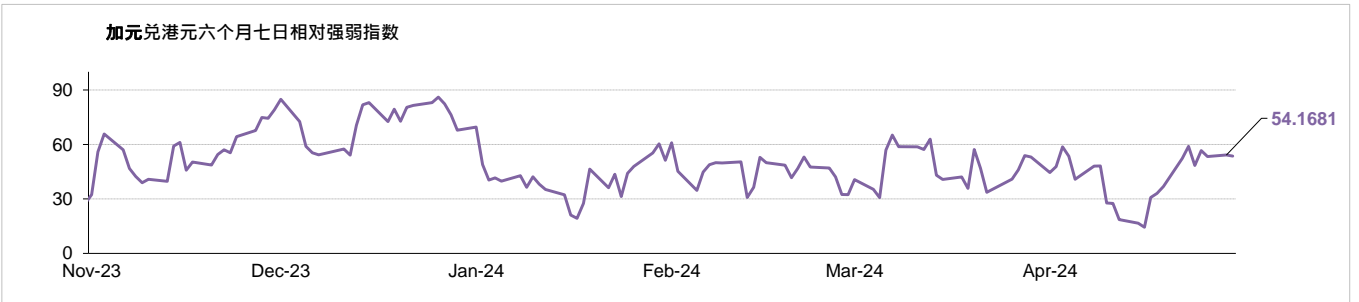
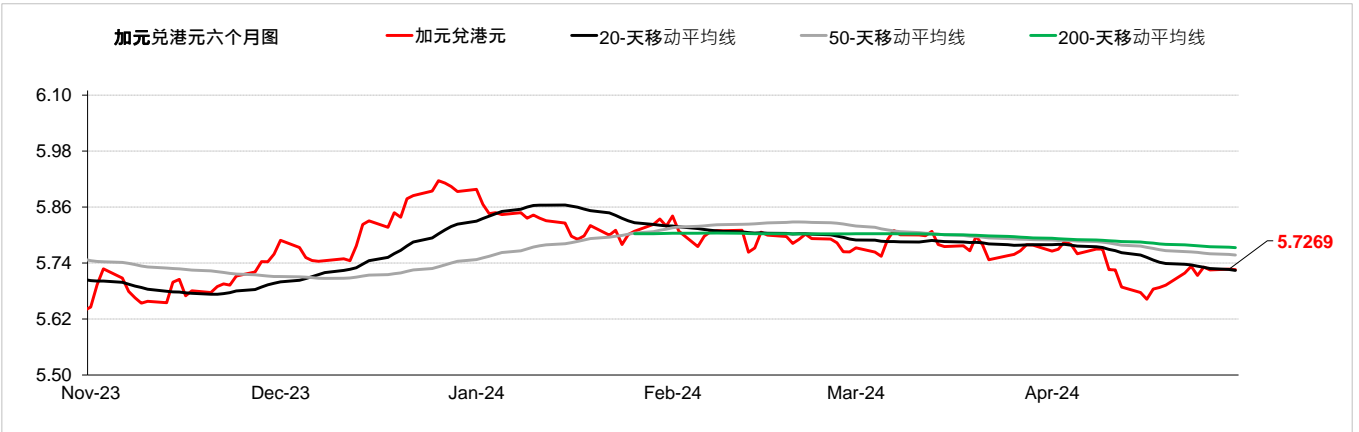


| 外汇速览 - 离岸人民币 | | | | | | | | | | | | | | | | | | | | | | | | | | |
|-------------------------------------|--|--|-----|-----|-------------------------------------|-------|--------|------------------------|----------|--------|--------------------------|----------|--------|---------------------|-----------|--------|--------|--------------|---------|--------|------------------|---------|--------|-------------|---------|--|
| 货币 | 10秒概述 | 技术分析 | | | | | | | | | | | | | | | | | | | | | | | | |
| 离岸人民币 | 由于美国殖利率下跌全面削弱美元，离岸人民币兑美元昨日收高。中国股市在房地产开发高板块的带动下上涨，更多的刺激措施可能会在本周出台。美元兑离岸人民币昨日下跌0.35%，而离岸人民币兑港元收于1.08水平。 | <table border="1"> <thead> <tr> <th></th> <th>兑港元</th> <th>美元兑</th> </tr> </thead> <tbody> <tr> <td>4月30日</td> <td>1.0804</td> <td>7.2438</td> </tr> <tr> <td>每日升跌幅度</td> <td>0.31%</td> <td>-0.35%</td> </tr> <tr> <td>最高</td> <td>1.0818</td> <td>7.2683</td> </tr> <tr> <td>最低</td> <td>1.0768</td> <td>7.2337</td> </tr> <tr> <td>支持位*</td> <td>1.0760</td> <td>7.2230</td> </tr> <tr> <td>阻力位*</td> <td>1.0832</td> <td>7.2727</td> </tr> </tbody> </table> | | 兑港元 | 美元兑 | 4月30日 | 1.0804 | 7.2438 | 每日升跌幅度 | 0.31% | -0.35% | 最高 | 1.0818 | 7.2683 | 最低 | 1.0768 | 7.2337 | 支持位* | 1.0760 | 7.2230 | 阻力位* | 1.0832 | 7.2727 | | | |
| | 兑港元 | 美元兑 | | | | | | | | | | | | | | | | | | | | | | | | |
| 4月30日 | 1.0804 | 7.2438 | | | | | | | | | | | | | | | | | | | | | | | | |
| 每日升跌幅度 | 0.31% | -0.35% | | | | | | | | | | | | | | | | | | | | | | | | |
| 最高 | 1.0818 | 7.2683 | | | | | | | | | | | | | | | | | | | | | | | | |
| 最低 | 1.0768 | 7.2337 | | | | | | | | | | | | | | | | | | | | | | | | |
| 支持位* | 1.0760 | 7.2230 | | | | | | | | | | | | | | | | | | | | | | | | |
| 阻力位* | 1.0832 | 7.2727 | | | | | | | | | | | | | | | | | | | | | | | | |
| → | | | | | | | | | | | | | | | | | | | | | | | | | | |
| | <table border="1"> <thead> <tr> <th>市场亮点</th> <th>趋势线</th> <th>收盘价</th> </tr> </thead> <tbody> <tr> <td>(+) 中国第1季国内生产总值按年上升5.3%，高於上季的上升5.2%</td> <td>即期汇率</td> <td>1.0801</td> </tr> <tr> <td>(-) 中国3月消费物价指数 按年报0.1%</td> <td>20天移动平均线</td> <td>1.0795</td> </tr> <tr> <td>(-) 中国3月财新制造业采购经理指数报50.8</td> <td>50天移动平均线</td> <td>1.0820</td> </tr> <tr> <td>(-) 中国3月工业生产按年报4.5%</td> <td>200天移动平均线</td> <td>1.0808</td> </tr> <tr> <td></td> <td>相对强弱指数 (RSI)</td> <td>54.9599</td> </tr> <tr> <td></td> <td>平滑异同移动平均线 (MACD)</td> <td>-0.0008</td> </tr> <tr> <td></td> <td>信号 (Signal)</td> <td>-0.0009</td> </tr> </tbody> </table> | 市场亮点 | 趋势线 | 收盘价 | (+) 中国第1季国内生产总值按年上升5.3%，高於上季的上升5.2% | 即期汇率 | 1.0801 | (-) 中国3月消费物价指数 按年报0.1% | 20天移动平均线 | 1.0795 | (-) 中国3月财新制造业采购经理指数报50.8 | 50天移动平均线 | 1.0820 | (-) 中国3月工业生产按年报4.5% | 200天移动平均线 | 1.0808 | | 相对强弱指数 (RSI) | 54.9599 | | 平滑异同移动平均线 (MACD) | -0.0008 | | 信号 (Signal) | -0.0009 | |
| 市场亮点 | 趋势线 | 收盘价 | | | | | | | | | | | | | | | | | | | | | | | | |
| (+) 中国第1季国内生产总值按年上升5.3%，高於上季的上升5.2% | 即期汇率 | 1.0801 | | | | | | | | | | | | | | | | | | | | | | | | |
| (-) 中国3月消费物价指数 按年报0.1% | 20天移动平均线 | 1.0795 | | | | | | | | | | | | | | | | | | | | | | | | |
| (-) 中国3月财新制造业采购经理指数报50.8 | 50天移动平均线 | 1.0820 | | | | | | | | | | | | | | | | | | | | | | | | |
| (-) 中国3月工业生产按年报4.5% | 200天移动平均线 | 1.0808 | | | | | | | | | | | | | | | | | | | | | | | | |
| | 相对强弱指数 (RSI) | 54.9599 | | | | | | | | | | | | | | | | | | | | | | | | |
| | 平滑异同移动平均线 (MACD) | -0.0008 | | | | | | | | | | | | | | | | | | | | | | | | |
| | 信号 (Signal) | -0.0009 | | | | | | | | | | | | | | | | | | | | | | | | |

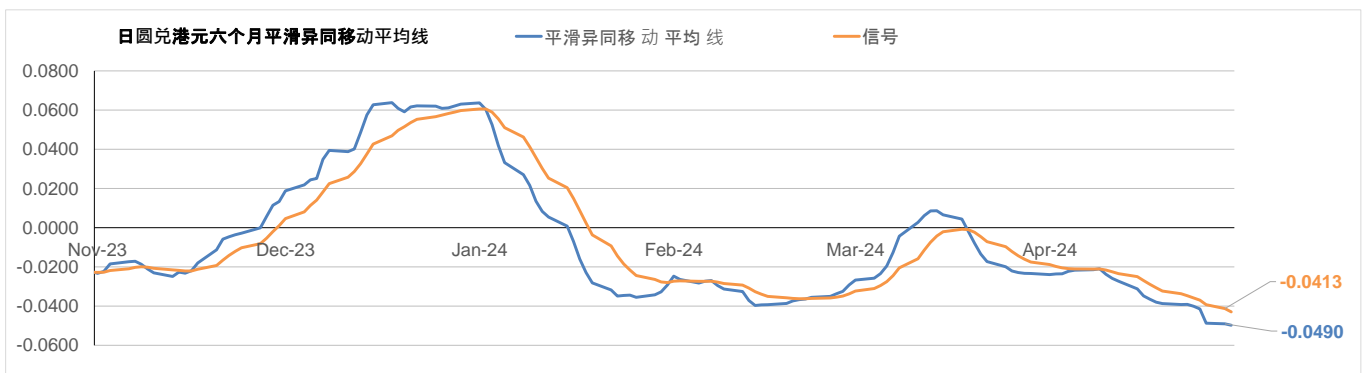
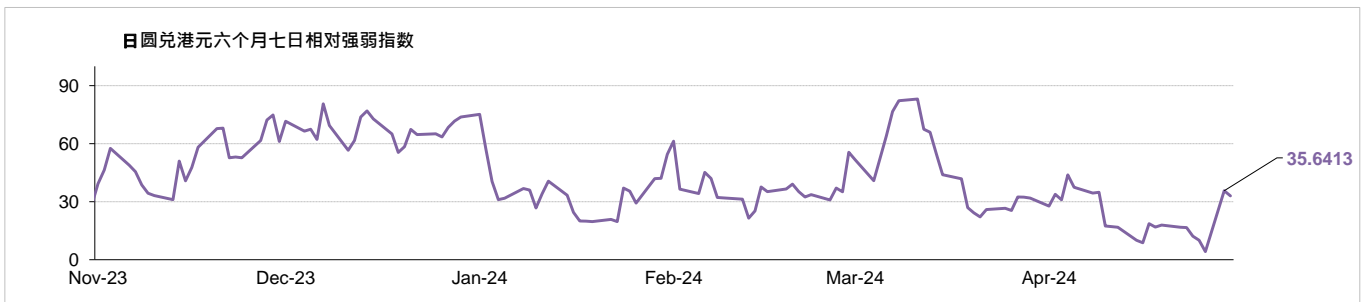
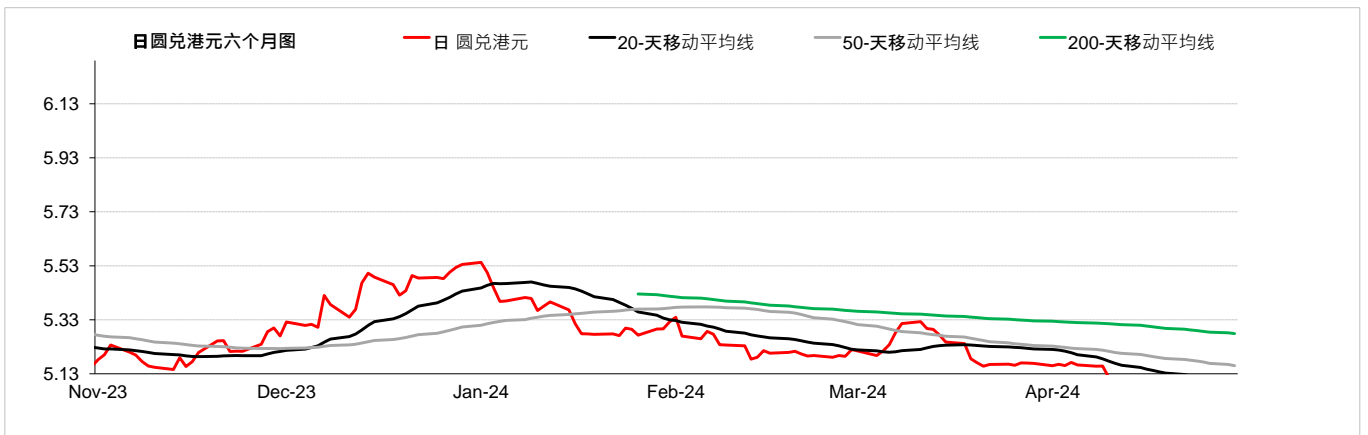


外汇速览 - 加元

| 货币 | 10秒概述 | 技术分析 | | |
|---------|---|-------------------------|----------------|--------|
| 加元 → | 加拿大央行在4月份维持基准利率不变。由于风险情绪改善以及美元兑一篮子货币走软，加元兑美元昨日走强，升至近三周高位。不过，加元涨幅受到油价下跌的限制。美元兑加元昨日下跌0.07%，而加元兑港元收于5.72水平。 | 4月30日 | 兑港元 | 美元兑 |
| | | 每日升跌幅度 | 0.03% | -0.07% |
| | | 最高 | 5.7394 | 1.3676 |
| | | 最低 | 5.7212 | 1.3629 |
| | | 支持位* | 5.6621 | 1.3526 |
| | | 阻力位* | 5.7846 | 1.3819 |
| | 市场亮点 | 趋势线 | 收盘价 | |
| | (+) 加拿大第4季國內生產總值按年上升0.93%，高於上月的上升0.47% (+) 加拿大3月消費物價指數按年上升2.9%，高於上月的上升2.8% (-) 加拿大3月失業率報6.1% (-) 加拿大3月製造業採購經理指數報49.8 | 即期匯率 | 5.7269 | |
| | | 20天移動平均線 | 5.7242 | |
| | | 50天移動平均線 | 5.7574 | |
| | | 200天移動平均線 | 5.7731 | |
| | | 相對強弱指數 (RSI) | 54.1681 | |
| | | 平滑異同移動平均線 (MACD) | -0.0126 | |
| | | 信號 (Signal) | -0.0171 | |

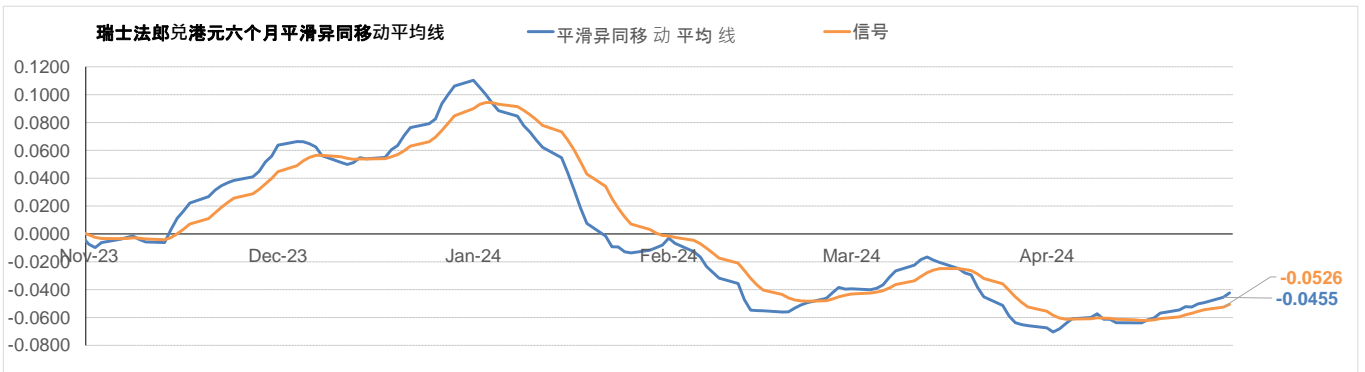
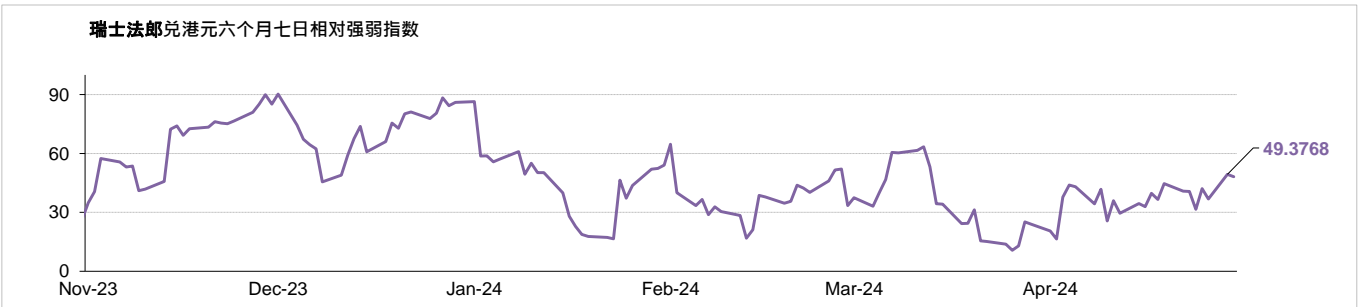
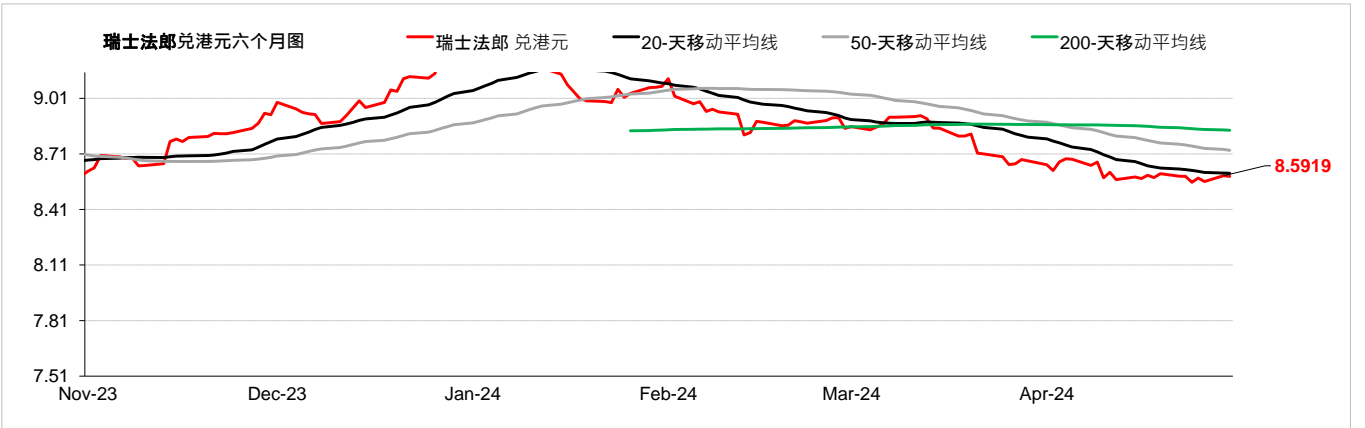


| 外汇速览 - 日圆 | | | | |
|---|--|------------------|---------|--------|
| 货币 | 10秒概述 | 技术分析 | | |
| 日圆 | 日本央行在1月份维持基准利率不变。日圆兑美元昨天因可能的干预而上涨，而高级货币外交官神田马理在被问及时拒绝发表评论，但表示目前的发展是投机性的、快速的和异常的，不能被忽视。美元兑日圆昨日下跌1.26%，而日圆兑港元收于5.00水平。 | 4月30日 | 兑港元 | 美元兑 |
| | | 每日升跌幅度 | 1.24% | -1.26% |
| | | 最高 | 5.0644 | 160.03 |
| | | 最低 | 4.8910 | 154.51 |
| | | 支持位* | 4.8765 | 151.98 |
| | | 阻力位* | 5.1479 | 160.35 |
| 市场亮点 | | 趋势线 | 收盘价 | |
| (-)日本第4季国内生产总值 按年报0.4% | | 即期汇率 | 5.0049 | |
| (-)日本3月全国消费者物价指数(新鲜食品外)按年上升2.6%，低于上月的上升2.8% | | 20天移动平均线 | 5.0809 | |
| (+)日本4月制造业采购经理指数为49.9，高于上月的48.2 | | 50天移动平均线 | 5.1599 | |
| (-)日本3月工业生产指数 按月报3.8% | | 200天移动平均线 | 5.2788 | |
| | | 相对强弱指数 (RSI) | 35.6413 | |
| | | 平滑异同移动平均线 (MACD) | -0.0490 | |
| | | 信号 (Signal) | -0.0413 | |



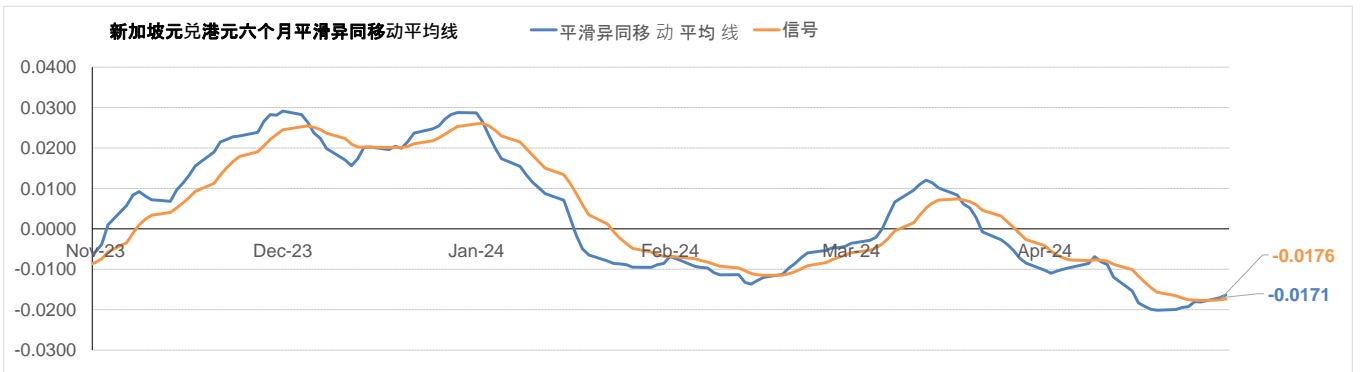
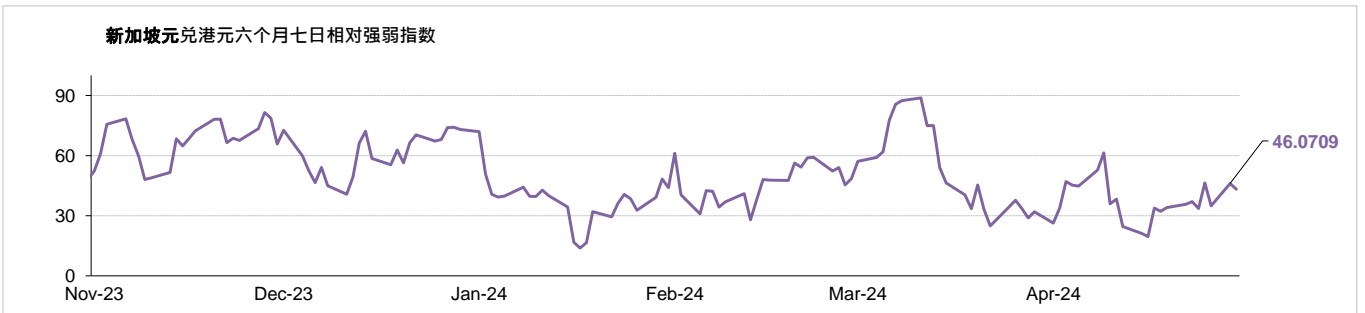
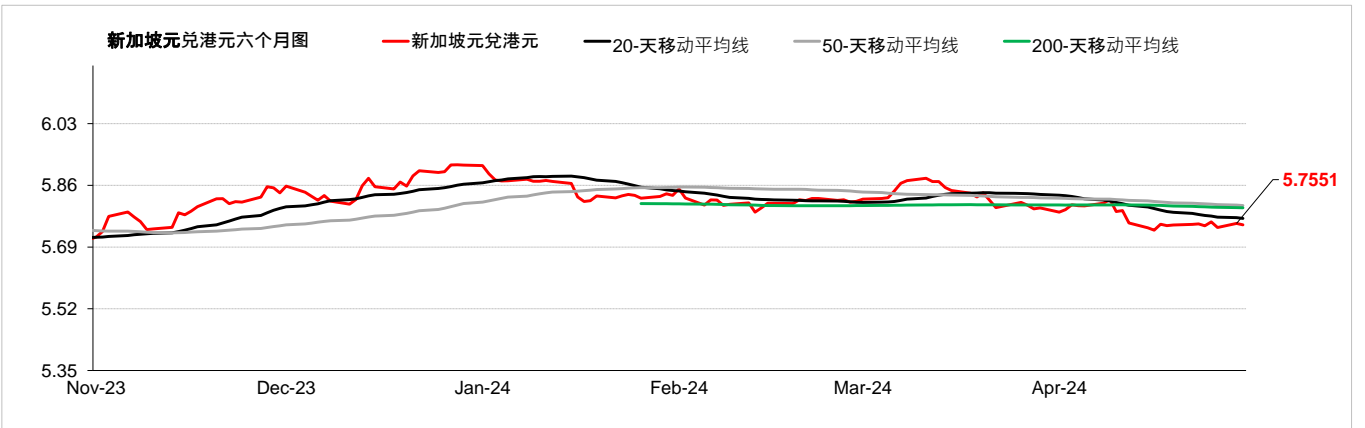
外汇速览 - 瑞士法郎

| 货币 | 10秒概述 | 技术分析 | | |
|-----------|---|---|--|------------|
| 瑞士法郎 ↓ | 瑞士央行在3月份下调基准利率。 昨天，随着美元兑一篮子货币下跌，瑞士法郎兑美元上涨。瑞士央行主席汤姆乔丹表示，如果有必要，央行准备再次降息。美元兑瑞郎昨日下跌0.42%，而瑞郎兑港元收于8.59水平。 | 4月30日 | 兑港元 8.5915 | 美元兑 0.9107 |
| | | 每日升跌幅度 | 0.36% | -0.42% |
| | | 最高 | 8.6107 | 0.9151 |
| | | 最低 | 8.5530 | 0.9086 |
| | | 支持位* | 8.5304 | 0.9023 |
| | | 阻力位* | 8.6709 | 0.9169 |
| | 市场亮点 | 趋势线 | 收盘价 | |
| | (+) 瑞士第4季国内生产总值按年上升0.6%，高于上季的上升0.3% (-) 瑞士3月消费物价指数 按年报1% (-) 瑞士3月失业率报2.3% (-) 瑞士3月外汇储备报715132M | 即期汇率 20天移动平均线 50天移动平均线 200天移动平均线 相对强弱指数 (RSI) 平滑异同移动平均线 (MACD) 信号 (Signal) | 8.5919 8.6054 8.7290 8.8373 49.3768 -0.0455 -0.0526 | |



外汇速览 - 新加坡元

| 货币 | 10秒概述 | 技术分析 | | |
|--|--|------------------|------------|------------|
| 新加坡元 ↓ | 由于美元兑主要货币走软以及美国国债殖利率从上周触及的高位走低，新加坡元兑美元昨天收高。投资者焦点将转向本周美联储会议和就业数据。美元兑新加坡元昨日下跌0.22%，而新加坡元兑港元收于5.75水平。 | 4月30日 | 兑港元 5.7536 | 美元兑 1.3600 |
| | | 每日升跌幅度 | 0.20% | -0.22% |
| | | 最高 | 5.7614 | 1.3630 |
| | | 最低 | 5.7390 | 1.3579 |
| | | 支持位* | 5.7102 | 1.3465 |
| | | 阻力位* | 5.8134 | 1.3697 |
| 市场亮点 | | 趋势线 | 收盘价 | |
| (-) 新加坡3月消费物价指数按年上升2.7%，低於上月的上升3.4% (-) 新加坡第四季失業率報2%，與上季相同 (-) 新加坡3月新加坡非石油本土出口数字 按年报-20.7% | | 即期汇率 | 5.7551 | |
| | | 20天移动平均线 | 5.7689 | |
| | | 50天移动平均线 | 5.8042 | |
| | | 200天移动平均线 | 5.7982 | |
| | | 相对强弱指数 (RSI) | 46.0709 | |
| | | 平滑异同移动平均线 (MACD) | -0.0171 | |
| | | 信号 (Signal) | -0.0176 | |



请注意, 所有图表的主要来源是路孚特 (Refinitiv) 2024年4月30日 上午9:30以前

术语:

支持位: 是一货币价格水平, 当价格下跌至这水平时找到支持, 即通常被市场参与者视为具有投资价值, 开始重新推动价格上升的价格水平。

阻力位: 是一货币价格水平, 当价格上升至这水平时遇到阻力, 即市场参与者倾向于认为这是最高价格水平, 这个价格水平会阻止价格继续上升。

在「每日外汇快讯」报告中, 我们使用「支点pivot points」来确定支持位及阻力位, 该数值将会考虑到过去15天的高位、低位及收市价。

*请注意, 支持位及阻力位仅供参考之用。客户不应依赖这些信息买入或卖出货币。

相对强弱指数 (RSI): 是一种技术动能指标, 对近期涨势及跌势的幅度作出比较, 尝试确定一项资产的超买及超卖情况。数值为0-100, 通常读数 >70 代表超买, 而 <30 则代表超卖。

移动平均线: 是技术分析中常用的一种指标, 显示货币价格在一组时期的的平均值。移动平均线通常用来衡量势头, 并确定可能的支持和阻力区域。移动平均线是用来强调趋势的方向, 以及消除可以混淆解释的价格和成交量的波动, 或“杂讯”。

平滑异同移动平均线(MACD): 是一种震荡指标, 可判断市场动能、跟踪或指示趋势。MACD分析通常使用平滑移动平均线(EMA)。MACD由两条线(MACD线及信号线)组成。MACD线衡量短期移动平均线和长期移动平均线的差值。信号线是MACD线的移动平均线。

以上资料只是一种参考, 并不代表汇丰对客户作买卖之建议, 客户不应依赖本文件内所载的观点或资料作出投资决定, 汇丰对任何依赖本文而引致的损失概不负责。客户的买卖决定须根据自己的判断而作出。此外, 过去表现并不指示将来表现。

致客户的重要资讯：

警告：本文件的内容未经任何香港或任何其他司法管辖区的监管机构审阅。建议您就相关投资及本文件内容审慎行事。如您对本文件的内容有任何疑问，应向独立人士寻求专业意见。

本文件由香港上海汇丰银行有限公司（「本行」）在香港经营受管制业务期间发布，可在其他可合法分发本文件的司法管辖区进行分发，并仅供收件人使用。本文件内容不得复制或进一步分发予任何人士或实体作任何用途，不论是全部或部分内容。本文件不得分发予美国、加拿大或澳洲，或任何其他分发本文件属非法行为的司法管辖区。所有未经授权复制或使用权本文件的行为均属使用者的责任，并可能引致法律诉讼。

本文件没有合约价值，并不是且不应被诠释为进行任何投资买卖，或认购或参与任何服务的要约或要约招揽或建议。本行并没有建议或招揽任何基于本文件的行动。

本文有部分资料会源自第三者提供的信息，此情形下资料来源会在相关处作出披露。有关资料来自本行相信为可靠的资料来源，但并无进行独立核证。我们没有义务向您发布任何进一步的刊物或更新本文件的内容，该内容或随时变更，并不另行通知。该内容仅表示作为一般资讯用途的一般市场资讯及/或评论，并不构成买卖投资项目的投资建议或推荐或回报保证。本行没有参与有关资讯及意见的准备工作。本行对本文件内的资讯及/或意见之准确性及/或完整性不作任何担保、申述或保证，亦不承担任何责任，包括任何从相信为可靠但未独立进行验证的来源取得之第三方资讯。任何情况下，本行或汇丰集团均不对任何与您使用本文件或依赖或使用或无法使用本文件内资讯相关的任何损害、损失或法律责任承担任何责任，包括但不限于直接或间接、特殊、附带、相应而生的损害、损失或法律责任。

货币兑换风险—外币和人民币存款的价值需承受因汇率波动而产生的风险。倘若你选择将外币和人民币存款兑换为其他货币时的汇率较当初兑换外币和人民币时的汇率为差，则可能会因而蒙受本金损失。

本文件内含的资讯未有按您的个人情况审阅。请注意，此资讯并非用作协助作出法律、财政或其他咨询问题的决定，亦不应作为任何投资或其他决定的依据。您应根据您的投资经验、目标、财政资源及有关情况，仔细考虑所有投资观点及投资产品是否合适。您可自行作出投资决定，但除非向您出售产品的中介人根据您的财政情况、投资经验及投资目标，向您说明该产品适合您，否则不应投资于任何产品。您应细阅相关产品销售文件了解详情。

本文件内部分陈述可视为前瞻性陈述，提供目前对未来事件的预期或预测。有关前瞻性陈述并非未来表现或事件的担保，并涉及风险及不稳定因素。该等陈述不代表任何一项投资，仅用作说明用途。客户须注意，不能保证本文件内描述的经济状况会在未来维持不变。实际结果可能因多种因素而与有关前瞻性陈述所描述的情况有重大差异。我们不保证该等前瞻性陈述内的期望将获证实或能够实现，警告您不要过分依赖有关陈述。我们没有义务更新本文件内的前瞻性陈述，不论是基于新资讯、未来事件或其他原因，亦没有义务更新实际结果与前瞻性陈述预期不同的原因。

投资涉及风险，必须注意投资的资本价值，且所得收益可升可跌，甚至变得毫无价值，投资者可能无法取回最初投资的金额。本文件内列出的过往表现并非未来表现的可靠指标，不应依赖任何此内的预测、预期及模拟作为未来结果的指标。有关过往表现的资料可能过时。有关最新资讯请联络您的客户经理。

任何市场的投资均可能出现极大波动，并受多种因直接及间接因素造成不同幅度的突发波动影响。这些特征可导致涉及有关市场的人士蒙受巨大损失。若提早撤回或终止投资，或无法取回投资金额。

版权所有©香港上海汇丰银行有限公司2024。保留一切权利。未经香港上海汇丰银行有限公司事先书面许可，不得以任何形式或任何方式（无论是电子、机械、影印、摄录或其他方式）复制或传送本刊物任何部分或将其任何部分储存于检索系统内。

由香港上海汇丰银行有限公司刊发

Issued by The Hongkong and Shanghai Banking Corporation Limited