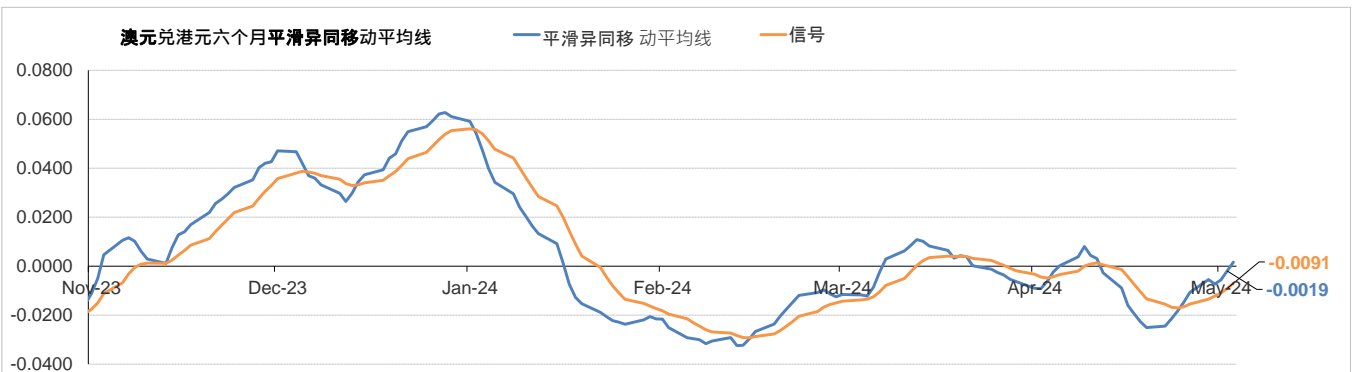
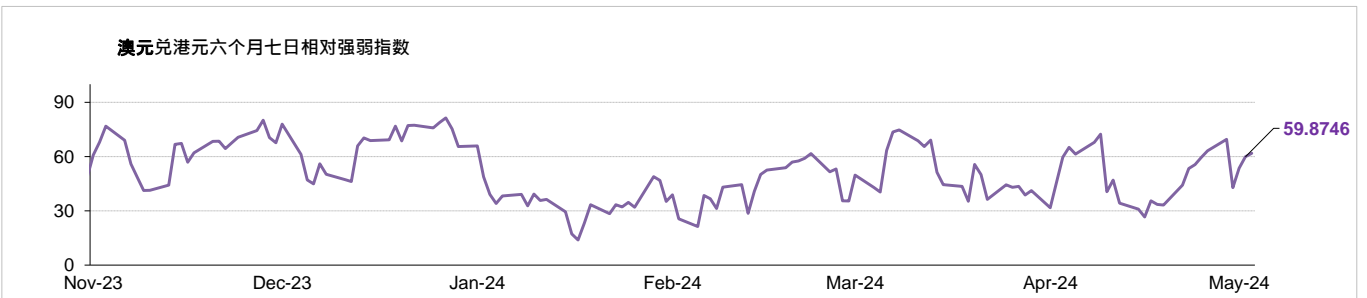
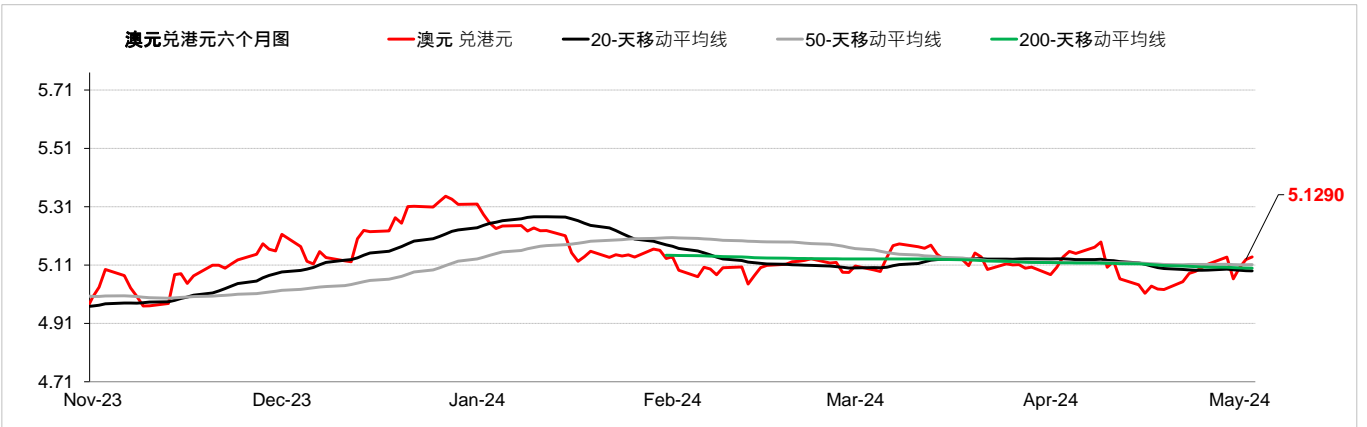


货币	现时动态*(兑美元)	支持位 / 阻力位		市场观点
澳元	↑	兑美元	0.6420 / 0.6646	澳元兑美元昨天上涨，因美联储利率指引不那麼强硬，美元难以挽回损失。由于通胀担忧持续存在，澳洲央行预计将于5月7日发布鹰派利率指引。澳元兑美元昨日上涨0.61%，而澳元兑港元收于5.12水平。
		兑港元	5.0216 / 5.1948	
欧元	→	兑美元	1.0632 / 1.0785	欧元兑美元昨天上涨，周涨幅为0.35%。数据显示，欧元区4月制造业采购经理人指数超出预期，德国、法国和西班牙的数据亦超越市场预期。欧元兑美元昨日上涨0.15%，而欧元兑港元收于8.37水平。
		兑港元	8.3119 / 8.4318	
英镑	→	兑美元	1.2362 / 1.2635	在美联储主席鲍威尔发表温和派派消息后，英镑兑美元昨天小幅上涨。同时，投资人将注意力转向今天发布的美国非农业就业数据和4月ISM服务业采购经理人指数报告。英镑兑美元昨日上涨0.05%，而英镑兑港元收于9.79水平。
		兑港元	9.6714 / 9.8729	
纽元	→	兑美元	0.5875 / 0.6009	由于市场情绪积极，纽元兑美元昨天收高，在油价下跌至七周低位的背景下，风险偏好有所反弹。纽元兑美元昨日上涨0.46%，而纽元兑港元收于4.65水平。
		兑港元	4.5971 / 4.6994	
离岸人民币	↑	兑美元	7.1719 / 7.2608	昨天，随著美元普遍下跌，离岸人民币兑美元汇率上涨。此外，在政府表示将协调和完善房屋库存政策后，中国房地产股扩大涨幅。美元兑离岸人民币昨日下跌0.38%，而离岸人民币兑港元收于1.08水平。
		兑港元	1.0774 / 1.0885	
加元	→	兑美元	1.3585 / 1.3802	随著股市上涨，加元兑美元昨天上涨，连续第二天上涨。同时，加拿大3月贸易逆差意外达到16.6亿美元。加元涨幅亦受到油价下跌的限制。美元兑加元昨日下跌0.49%，而加元兑港元收于5.71水平。
		兑港元	5.6650 / 5.7510	
日圆	→	兑美元	150.98 / 158.15	日圆兑美元昨天收高，在疑似干预的帮助下，迈向一年多来最好的一周。日本央行数据显示，日本财务省可能已支出约9.16兆日圆。美元兑日圆昨日下跌0.54%，而日圆兑港元收于5.08水平。
		兑港元	4.9429 / 5.1741	
瑞士法郎	→	兑美元	0.9002 / 0.9216	继4月消费者物价指数年增1.4%（市场普遍预期为1.1%）后，瑞士法郎兑美元昨天上涨，在10国集团货币中涨幅最大。4月核心成分股亦上涨1.2%，高于3月的1.0%涨幅和市场预期0.9%。美元兑瑞郎昨日下跌0.54%，而瑞郎兑港元收于8.58水平。
		兑港元	8.4740 / 8.6861	
新加坡元	→	兑美元	1.3489 / 1.3633	由于美元全线走软，而美国10年期国债殖利率跌至一周多低位，新加坡元兑美元汇率昨天上涨。投资者将关注美国主要就业数据以寻求进一步的方向。美元兑新加坡元昨日下跌0.46%，而新加坡元兑港元收于5.76水平。
		兑港元	5.7342 / 5.7852	

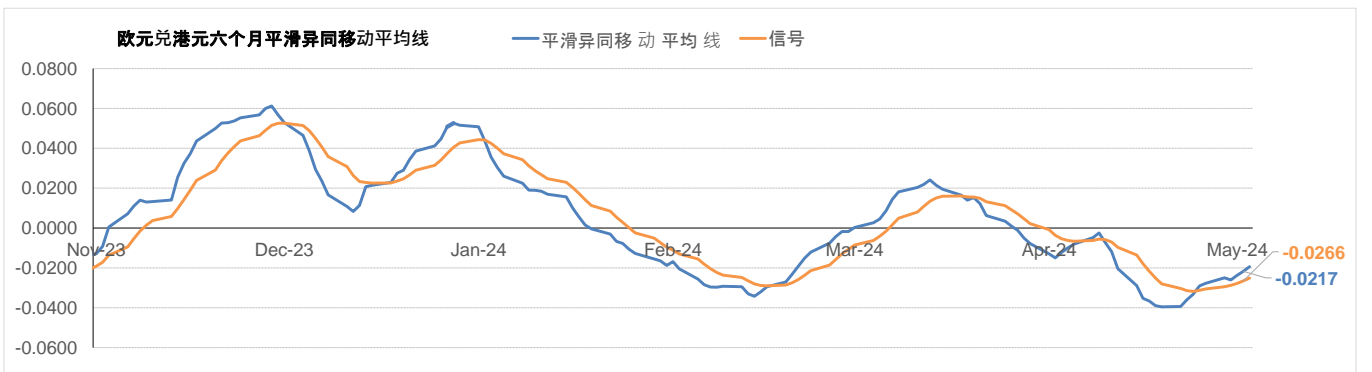
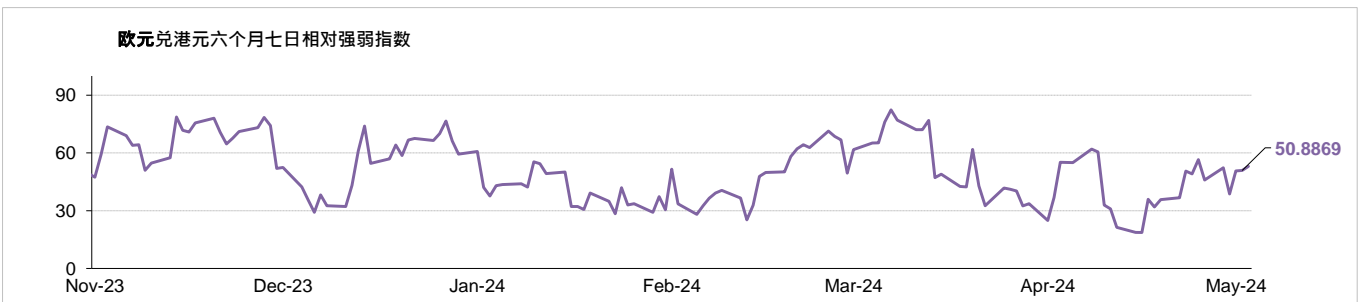
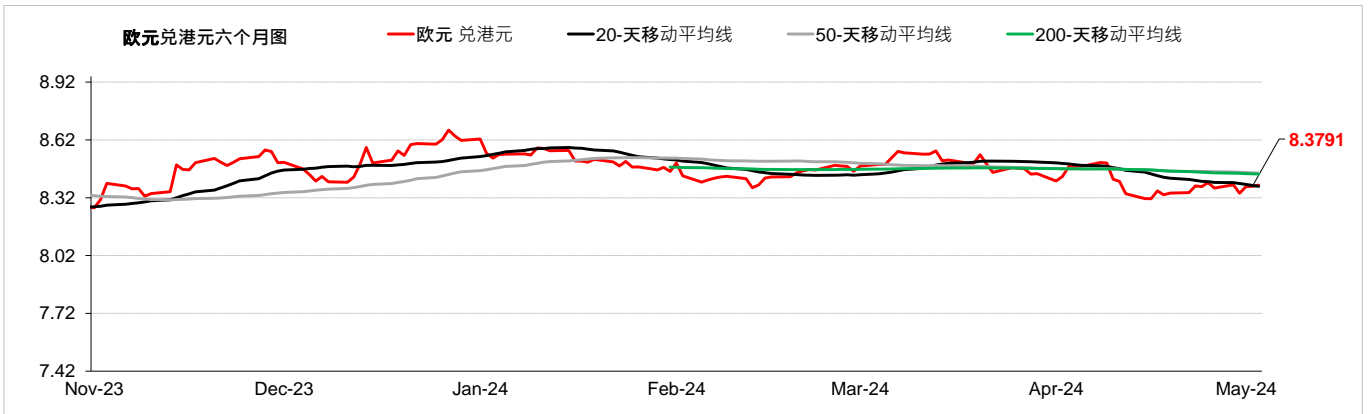
*现时的趋势观察只是根据历史趋势的技术分析，并不反映任何前瞻性的看法。现时的趋势讯号是根据20天移动平均线及50天移动平均线产生。

↑	升势，表示该货币兑美元的汇率走高
→	整固，表示该货币兑美元的汇率移动保持横向
↓	跌势，表示该货币兑美元的汇率走低

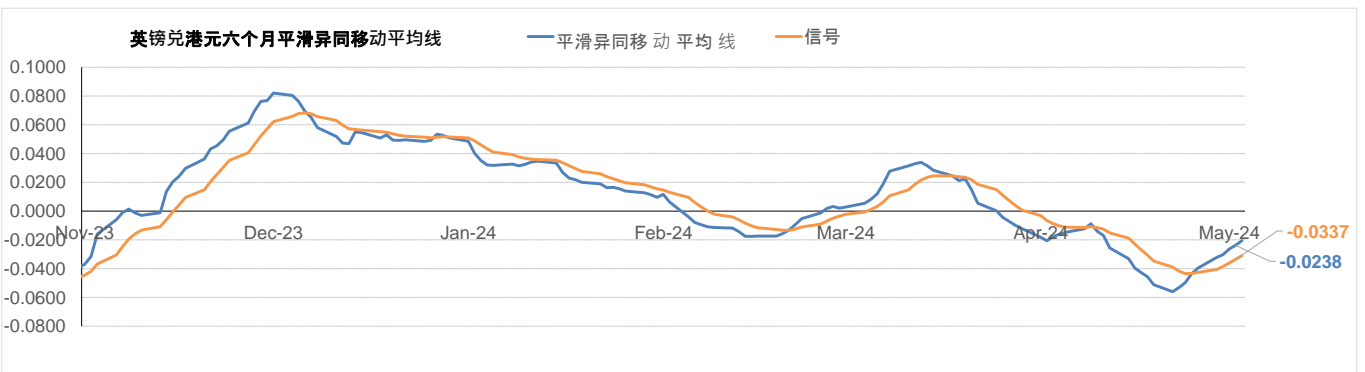
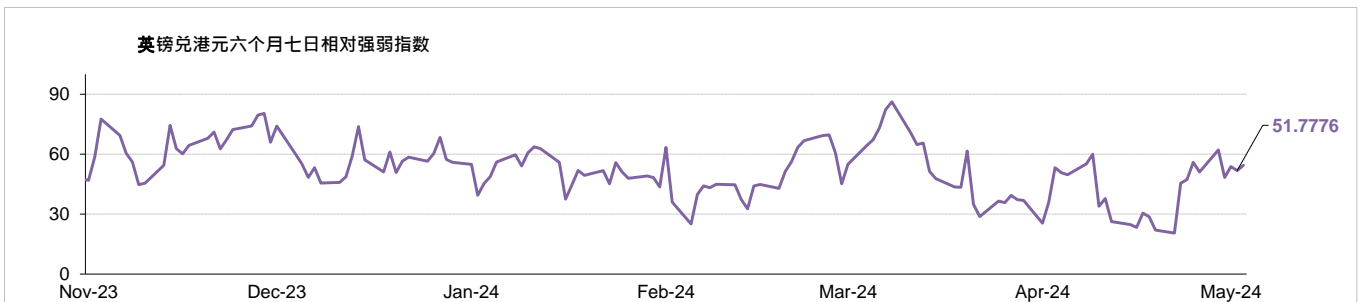
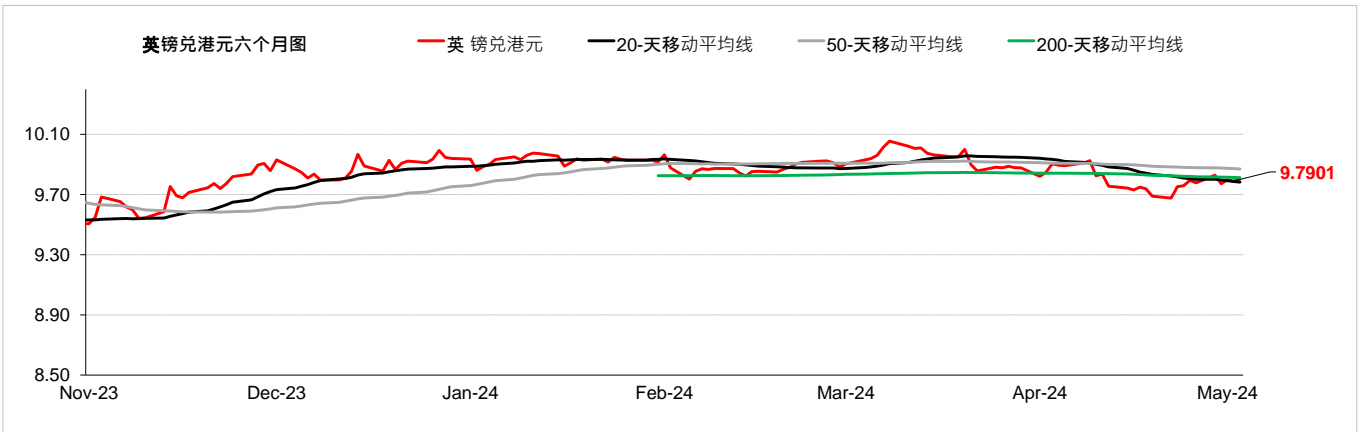
外汇速览 - 澳元																										
货币	10秒概述	技术分析																								
澳元	澳洲央行在3月份维持基准利率不变。澳元兑美元昨天上涨，因美联储利率指引不那么强硬，美元难以挽回损失。由于通胀担忧持续存在，澳洲央行预计将于5月7日发布鹰派利率指引。澳元兑美元昨日上涨0.61%，而澳元兑港元收于5.12水平。	5月3日																								
		<table border="1"> <thead> <tr> <th></th> <th>兑港元</th> <th>兑美元</th> </tr> </thead> <tbody> <tr> <td>5月3日</td> <td>5.1410</td> <td>0.6577</td> </tr> <tr> <td>每日升跌幅度</td> <td>0.54%</td> <td>0.61%</td> </tr> <tr> <td>最高</td> <td>5.1370</td> <td>0.6573</td> </tr> <tr> <td>最低</td> <td>5.0926</td> <td>0.6513</td> </tr> <tr> <td>支持位*</td> <td>5.0216</td> <td>0.6420</td> </tr> <tr> <td>阻力位*</td> <td>5.1948</td> <td>0.6646</td> </tr> </tbody> </table>		兑港元	兑美元	5月3日	5.1410	0.6577	每日升跌幅度	0.54%	0.61%	最高	5.1370	0.6573	最低	5.0926	0.6513	支持位*	5.0216	0.6420	阻力位*	5.1948	0.6646			
	兑港元	兑美元																								
5月3日	5.1410	0.6577																								
每日升跌幅度	0.54%	0.61%																								
最高	5.1370	0.6573																								
最低	5.0926	0.6513																								
支持位*	5.0216	0.6420																								
阻力位*	5.1948	0.6646																								
<table border="1"> <thead> <tr> <th>市场亮点</th> <th>趋势线</th> <th>收盘价</th> </tr> </thead> <tbody> <tr> <td>(-) 澳洲第四季国内生产总值按年上升1.5%，低於上季的上升2.1%</td> <td>即期汇率</td> <td>5.1290</td> </tr> <tr> <td>(-) 澳洲3月失业率报3.8%</td> <td>20天移动平均线</td> <td>5.0901</td> </tr> <tr> <td>(+) 澳洲第一季消费物价指数按年上升1%，高於上季的上升0.6%</td> <td>50天移动平均线</td> <td>5.1114</td> </tr> <tr> <td></td> <td>200天移动平均线</td> <td>5.0995</td> </tr> <tr> <td></td> <td>相对强弱指数 (RSI)</td> <td>59.8746</td> </tr> <tr> <td></td> <td>平滑异同移动平均线 (MACD)</td> <td>-0.0019</td> </tr> <tr> <td></td> <td>信号 (Signal)</td> <td>-0.0091</td> </tr> </tbody> </table>	市场亮点	趋势线	收盘价	(-) 澳洲第四季国内生产总值按年上升1.5%，低於上季的上升2.1%	即期汇率	5.1290	(-) 澳洲3月失业率报3.8%	20天移动平均线	5.0901	(+) 澳洲第一季消费物价指数按年上升1%，高於上季的上升0.6%	50天移动平均线	5.1114		200天移动平均线	5.0995		相对强弱指数 (RSI)	59.8746		平滑异同移动平均线 (MACD)	-0.0019		信号 (Signal)	-0.0091		
市场亮点	趋势线	收盘价																								
(-) 澳洲第四季国内生产总值按年上升1.5%，低於上季的上升2.1%	即期汇率	5.1290																								
(-) 澳洲3月失业率报3.8%	20天移动平均线	5.0901																								
(+) 澳洲第一季消费物价指数按年上升1%，高於上季的上升0.6%	50天移动平均线	5.1114																								
	200天移动平均线	5.0995																								
	相对强弱指数 (RSI)	59.8746																								
	平滑异同移动平均线 (MACD)	-0.0019																								
	信号 (Signal)	-0.0091																								



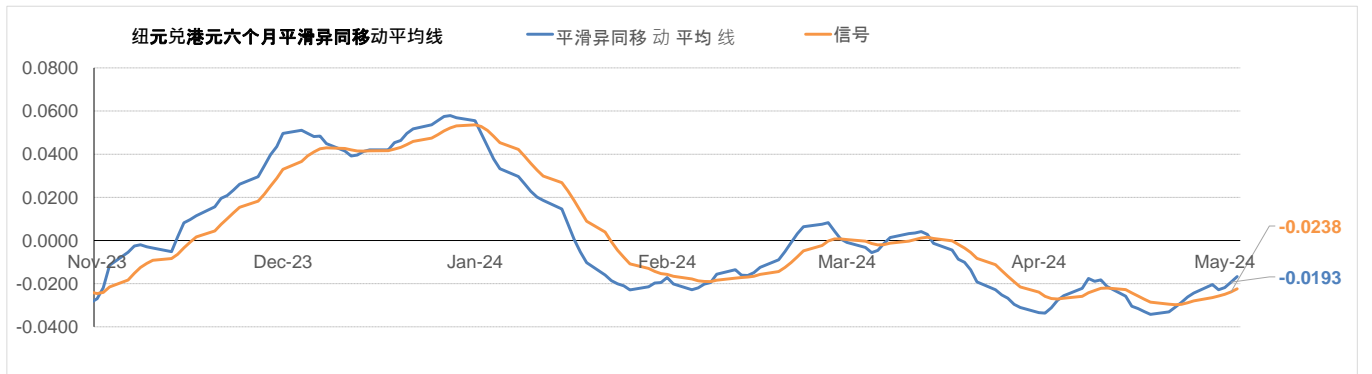
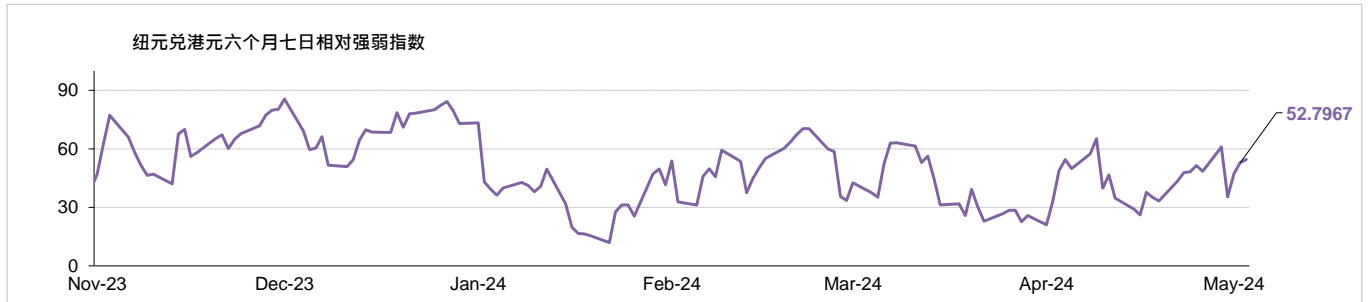
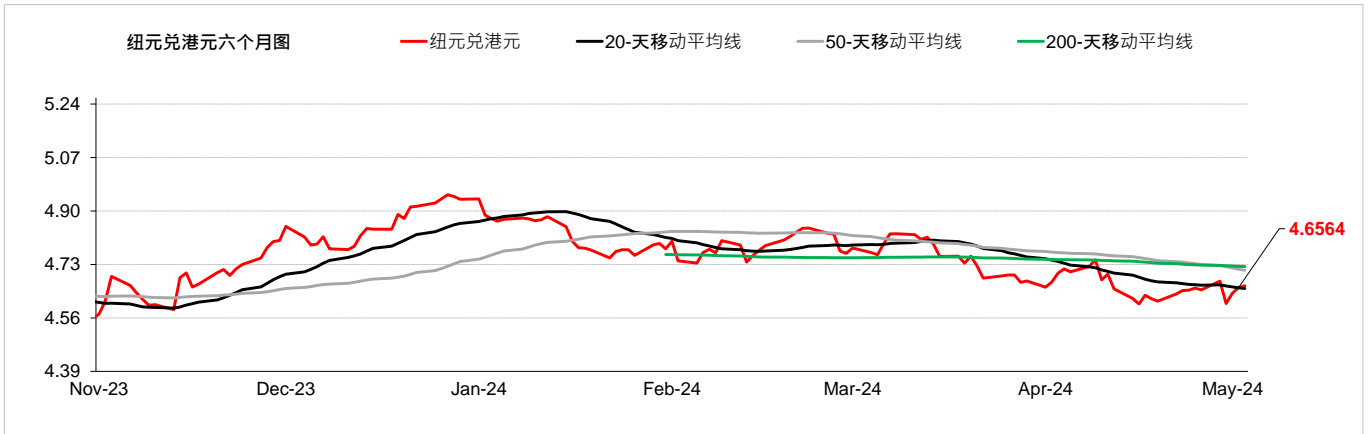
外汇速览 - 欧元																										
货币	10秒概述	技术分析																								
欧元	欧洲央行在4月份维持基准利率不变。 欧元兑美元昨天上涨，周涨幅为0.35%。数据显示，欧元区4月制造业采购经理人指数超出预期，德国、法国和西班牙的数据亦超越市场预期。欧元兑美元昨日上涨0.15%，而欧元兑港元收于8.37水平。	<table border="1"> <tr> <td>5月3日</td> <td>兑港元</td> <td>兑美元</td> </tr> <tr> <td>每日升跌幅度</td> <td>0.01%</td> <td>0.15%</td> </tr> <tr> <td>最高</td> <td>8.3865</td> <td>1.0730</td> </tr> <tr> <td>最低</td> <td>8.3427</td> <td>1.0673</td> </tr> <tr> <td>支持位*</td> <td>8.3119</td> <td>1.0632</td> </tr> <tr> <td>阻力位*</td> <td>8.4318</td> <td>1.0785</td> </tr> </table>	5月3日	兑港元	兑美元	每日升跌幅度	0.01%	0.15%	最高	8.3865	1.0730	最低	8.3427	1.0673	支持位*	8.3119	1.0632	阻力位*	8.4318	1.0785						
		5月3日	兑港元	兑美元																						
每日升跌幅度	0.01%	0.15%																								
最高	8.3865	1.0730																								
最低	8.3427	1.0673																								
支持位*	8.3119	1.0632																								
阻力位*	8.4318	1.0785																								
→																										
	<table border="1"> <thead> <tr> <th>市场亮点</th> <th>趋势线</th> <th>收盘价</th> </tr> </thead> <tbody> <tr> <td>(-) 欧元区4月消费物价指数 按年报2.4%</td> <td>即期汇率</td> <td>8.3791</td> </tr> <tr> <td>(-) 德国4月制造业采购经理指数报42.5</td> <td>20天移动平均线</td> <td>8.3788</td> </tr> <tr> <td>(+) 德国4月商业景气指数报89.4，高于上月的87.8</td> <td>50天移动平均线</td> <td>8.4472</td> </tr> <tr> <td></td> <td>200天移动平均线</td> <td>8.4430</td> </tr> <tr> <td></td> <td>相对强弱指数 (RSI)</td> <td>50.8869</td> </tr> <tr> <td></td> <td>平滑异同移动平均线 (MACD)</td> <td>-0.0217</td> </tr> <tr> <td></td> <td>信号 (Signal)</td> <td>-0.0266</td> </tr> </tbody> </table>	市场亮点	趋势线	收盘价	(-) 欧元区4月消费物价指数 按年报2.4%	即期汇率	8.3791	(-) 德国4月制造业采购经理指数报42.5	20天移动平均线	8.3788	(+) 德国4月商业景气指数报89.4，高于上月的87.8	50天移动平均线	8.4472		200天移动平均线	8.4430		相对强弱指数 (RSI)	50.8869		平滑异同移动平均线 (MACD)	-0.0217		信号 (Signal)	-0.0266	
市场亮点	趋势线	收盘价																								
(-) 欧元区4月消费物价指数 按年报2.4%	即期汇率	8.3791																								
(-) 德国4月制造业采购经理指数报42.5	20天移动平均线	8.3788																								
(+) 德国4月商业景气指数报89.4，高于上月的87.8	50天移动平均线	8.4472																								
	200天移动平均线	8.4430																								
	相对强弱指数 (RSI)	50.8869																								
	平滑异同移动平均线 (MACD)	-0.0217																								
	信号 (Signal)	-0.0266																								



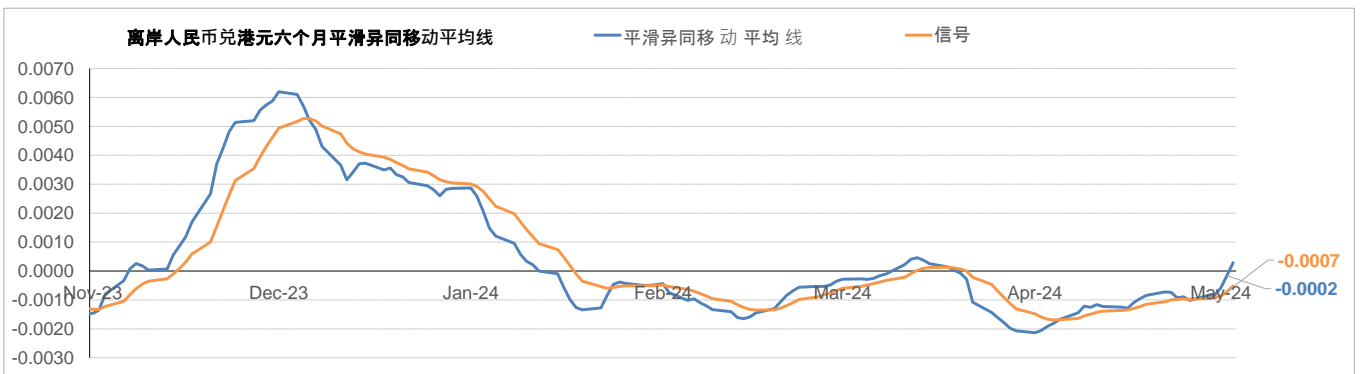
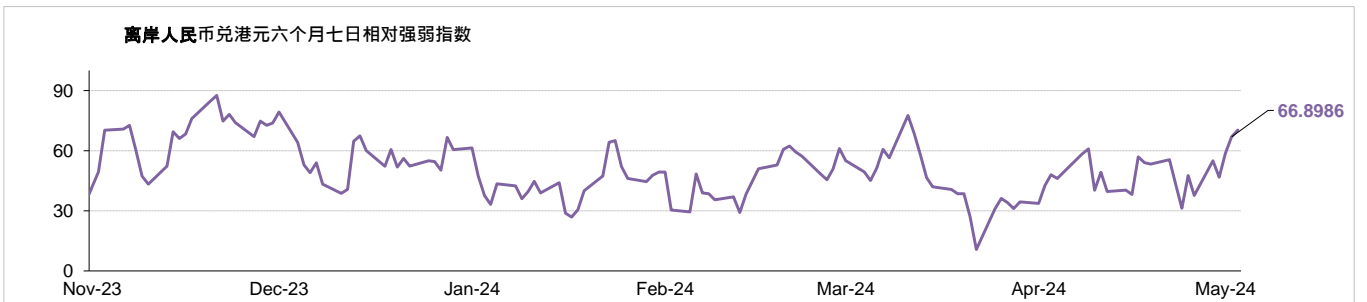
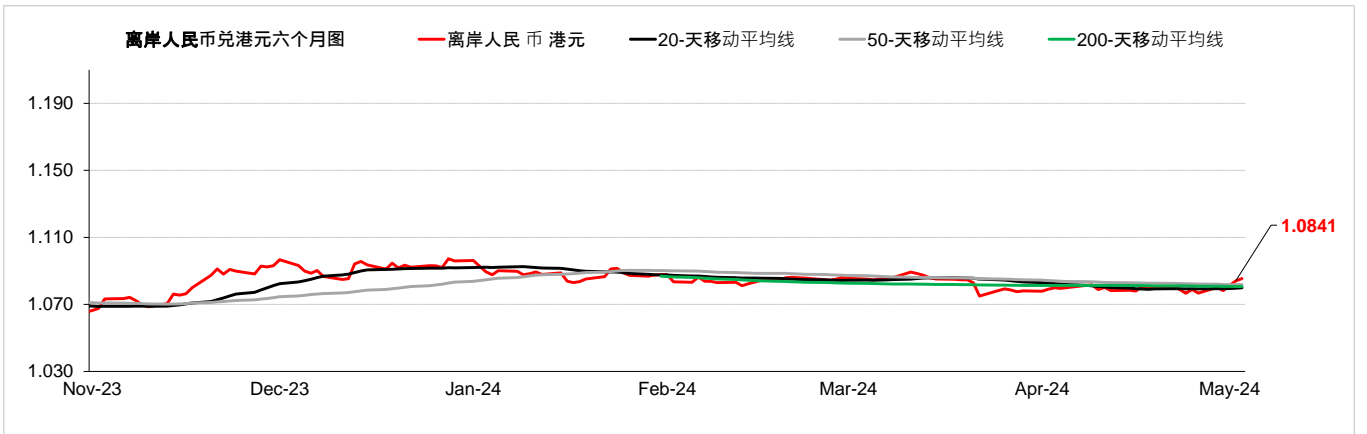
外汇速览 - 英镑			
货币	10秒概述	技术分析	
英镑	英国央行在3月份维持基准利率不变。在美联署主席鲍威尔发表温和鸽派讯息后，英镑兑美元昨天小幅上涨。同时，投资者将注意力转向今天发布的美国非农业就业数据和4月ISM服务业采购经理人指数报告。英镑兑美元昨日上涨0.05%，而英镑兑港元收于9.79水平。	兑港元	兑美元
→		5月3日	9.8030 / 1.2544
		每日升跌幅度	-0.08% / 0.05%
		最高	9.8089 / 1.2544
		最低	9.7468 / 1.2469
		支持位*	9.6714 / 1.2362
	阻力位*	9.8729 / 1.2635	
	市场亮点	趋势线	收盘价
	(-) 英国3月消费物价指数 按年报0.6%	即期汇率	9.7901
	(-) 英国截至2月的3个月ILO失业率报4.2%	20天移动平均线	9.7825
	(-) 英国4月全国房屋价格指数按年上升0.6%，低于上月的上升1.6%	50天移动平均线	9.8697
		200天移动平均线	9.8123
		相对强弱指数 (RSI)	51.7776
		平滑异同移动平均线 (MACD)	-0.0238
		信号 (Signal)	-0.0337



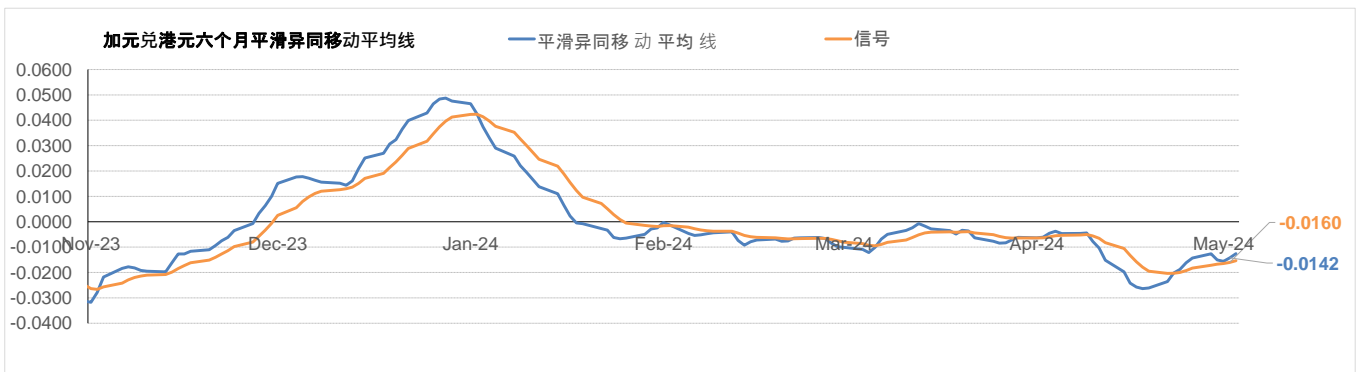
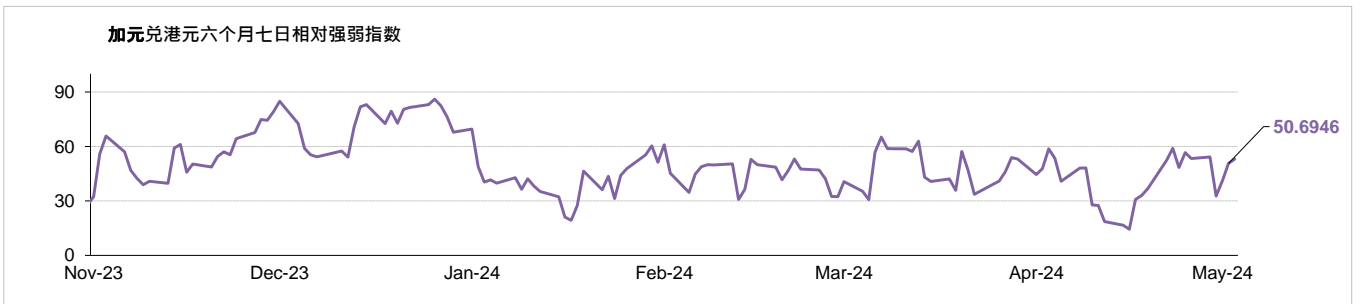
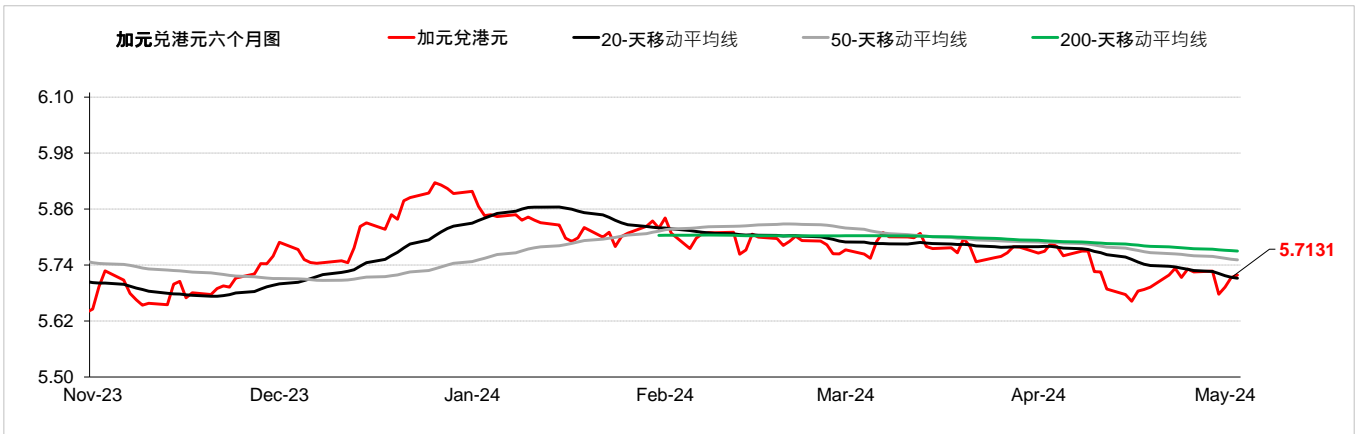
外汇速览 - 纽元		
货币	10秒概述	技术分析
纽元	新西兰央行在4月份维持基准利率不变。由于市场情绪积极，纽元兑美元昨天收高，在油价下跌至七周低位的背景下，风险偏好有所反弹。纽元兑美元昨日上涨0.46%，而纽元兑港元收于4.65水平。	5月3日
→		兑港元
		兑美元
		每日升跌幅度
		最高
		最低
		支持位*
		阻力位*
市场亮点		趋势线
<ul style="list-style-type: none"> (-) 新西兰第四季国内生产总值按年上升-0.3%，低于上季的上升-0.6% (-) 新西兰第一季消费物价指数按年上升4%，低于上季的上升4.7% (-) 新西兰第一季失业率报4.3%，高于上季的4% 		收盘价
		即期汇率
		20天移动平均线
		50天移动平均线
		200天移动平均线
		相对强弱指数 (RSI)
		平滑异同移动平均线 (MACD)
		信号 (Signal)



外汇速览 - 离岸人民币																										
货币	10秒概述	技术分析																								
离岸人民币	昨天，随着美元普遍下跌，离岸人民币兑美元汇率上涨。此外，在政府表示将协调和完善房屋库存政策后，中国房地产股扩大涨幅。美元兑离岸人民币昨日下跌0.38%，而离岸人民币兑港元收于1.08水平。	<table border="1"> <thead> <tr> <th></th> <th>兑港元</th> <th>美元兑</th> </tr> </thead> <tbody> <tr> <td>5月3日</td> <td>1.0856</td> <td>7.1971</td> </tr> <tr> <td>每日升跌幅度</td> <td>0.26%</td> <td>-0.38%</td> </tr> <tr> <td>最高</td> <td>1.0862</td> <td>7.2449</td> </tr> <tr> <td>最低</td> <td>1.0793</td> <td>7.1945</td> </tr> <tr> <td>支持位*</td> <td>1.0774</td> <td>7.1719</td> </tr> <tr> <td>阻力位*</td> <td>1.0885</td> <td>7.2608</td> </tr> </tbody> </table>		兑港元	美元兑	5月3日	1.0856	7.1971	每日升跌幅度	0.26%	-0.38%	最高	1.0862	7.2449	最低	1.0793	7.1945	支持位*	1.0774	7.1719	阻力位*	1.0885	7.2608			
			兑港元	美元兑																						
5月3日	1.0856	7.1971																								
每日升跌幅度	0.26%	-0.38%																								
最高	1.0862	7.2449																								
最低	1.0793	7.1945																								
支持位*	1.0774	7.1719																								
阻力位*	1.0885	7.2608																								
↑																										
	<table border="1"> <thead> <tr> <th>市场亮点</th> <th>趋势线</th> <th>收盘价</th> </tr> </thead> <tbody> <tr> <td>(+) 中国第1季国内生产总值按年上升5.3%，高於上季的上升5.2%</td> <td>即期汇率</td> <td>1.0841</td> </tr> <tr> <td>(-) 中国3月消费物价指数 按年报0.1%</td> <td>20天移动平均线</td> <td>1.0800</td> </tr> <tr> <td>(-) 中国4月财新制造业採購經理指數報50.4，低於上月的50.8</td> <td>50天移动平均线</td> <td>1.0818</td> </tr> <tr> <td>(-) 中国3月工业生產 按年报4.5%</td> <td>200天移动平均线</td> <td>1.0807</td> </tr> <tr> <td></td> <td>相对强弱指数 (RSI)</td> <td>66.8986</td> </tr> <tr> <td></td> <td>平滑异同移动平均线 (MACD)</td> <td>-0.0002</td> </tr> <tr> <td></td> <td>信号 (Signal)</td> <td>-0.0007</td> </tr> </tbody> </table>	市场亮点	趋势线	收盘价	(+) 中国第1季国内生产总值按年上升5.3%，高於上季的上升5.2%	即期汇率	1.0841	(-) 中国3月消费物价指数 按年报0.1%	20天移动平均线	1.0800	(-) 中国4月财新制造业採購經理指數報50.4，低於上月的50.8	50天移动平均线	1.0818	(-) 中国3月工业生產 按年报4.5%	200天移动平均线	1.0807		相对强弱指数 (RSI)	66.8986		平滑异同移动平均线 (MACD)	-0.0002		信号 (Signal)	-0.0007	
市场亮点	趋势线	收盘价																								
(+) 中国第1季国内生产总值按年上升5.3%，高於上季的上升5.2%	即期汇率	1.0841																								
(-) 中国3月消费物价指数 按年报0.1%	20天移动平均线	1.0800																								
(-) 中国4月财新制造业採購經理指數報50.4，低於上月的50.8	50天移动平均线	1.0818																								
(-) 中国3月工业生產 按年报4.5%	200天移动平均线	1.0807																								
	相对强弱指数 (RSI)	66.8986																								
	平滑异同移动平均线 (MACD)	-0.0002																								
	信号 (Signal)	-0.0007																								

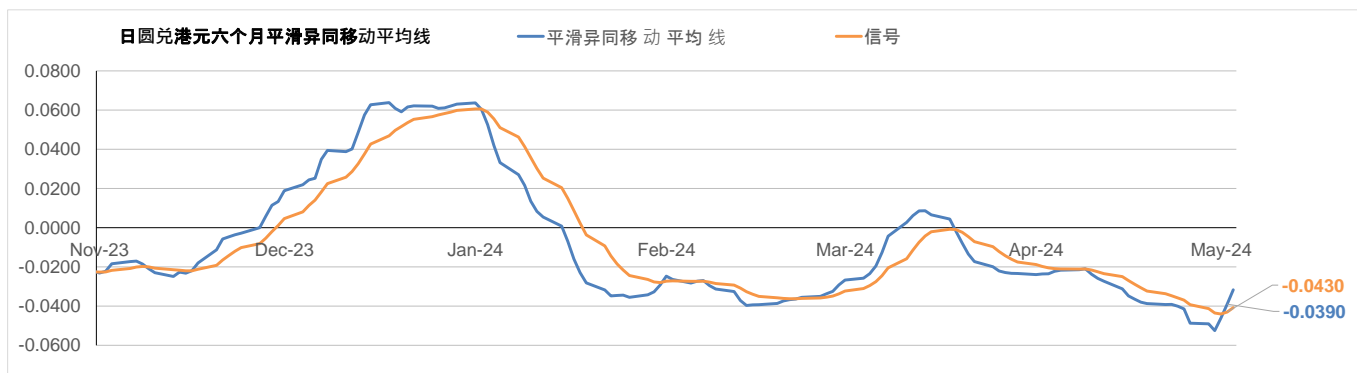
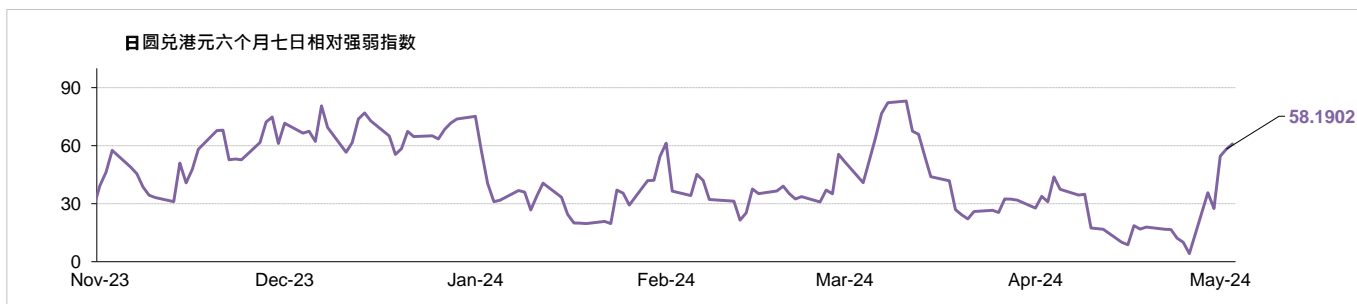
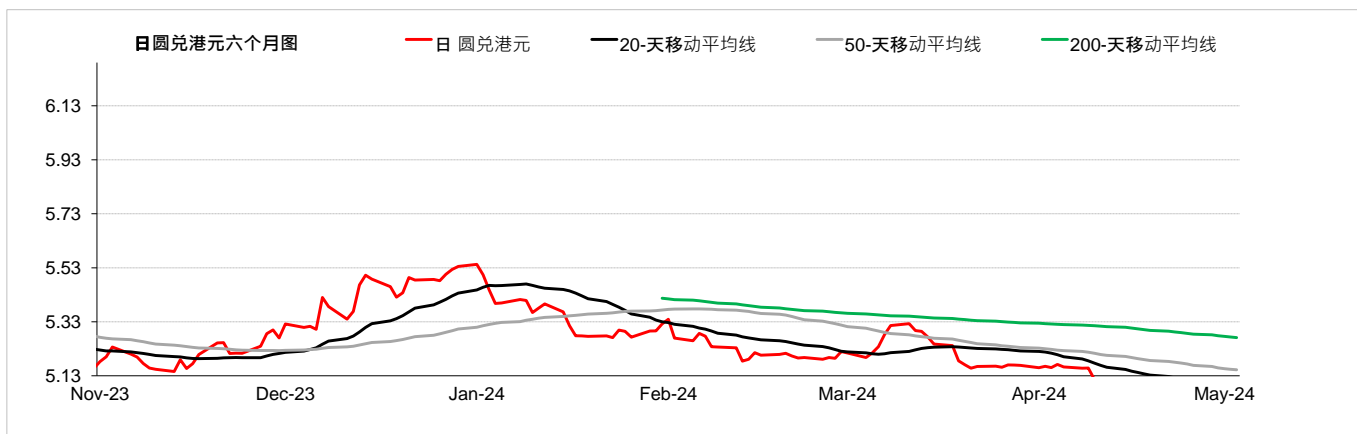


外汇速览 - 加元		
货币	10秒概述	技术分析
加元	加拿大央行在4月份维持基准利率不变。随著股市上涨，加元兑美元昨天上涨，连续第二天上涨。同时，加拿大3月贸易逆差意外达到16.6亿美元。加元涨幅亦受到油价下跌的限制。美元兑加元昨日下跌0.49%，而加元兑港元收于5.71水平。	5月3日
→		每日升跌幅度
		最高
		最低
		支持位*
		阻力位*
	市场亮点	趋势线
	(+) 加拿大第4季國內生產總值按年上升0.93%，高於上月的上升0.47% (-) 加拿大3月消费物价指数 按年报2.9% (-) 加拿大3月失业率报6.1% (-) 加拿大4月製造業採購經理指數報49.4，低於上月的49.8	即期汇率 20 天移动平均线 50 天移动平均线 200 天移动平均线 相对强弱指数 (RSI) 平滑异同移动平均线 (MACD) 信号 (Signal)
		收盘价
		5.7131
		5.7117
		5.7512
		5.7700
		50.6946
		-0.0142
		-0.0160

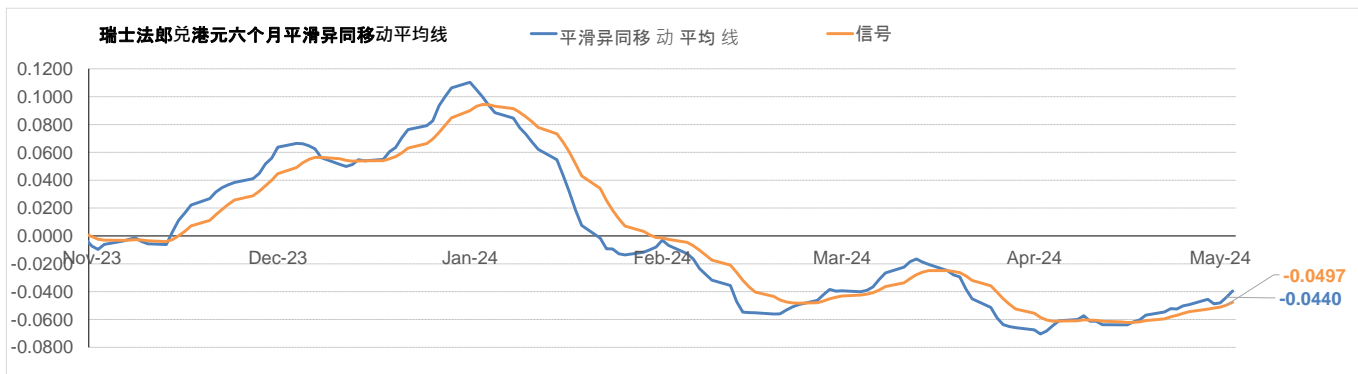
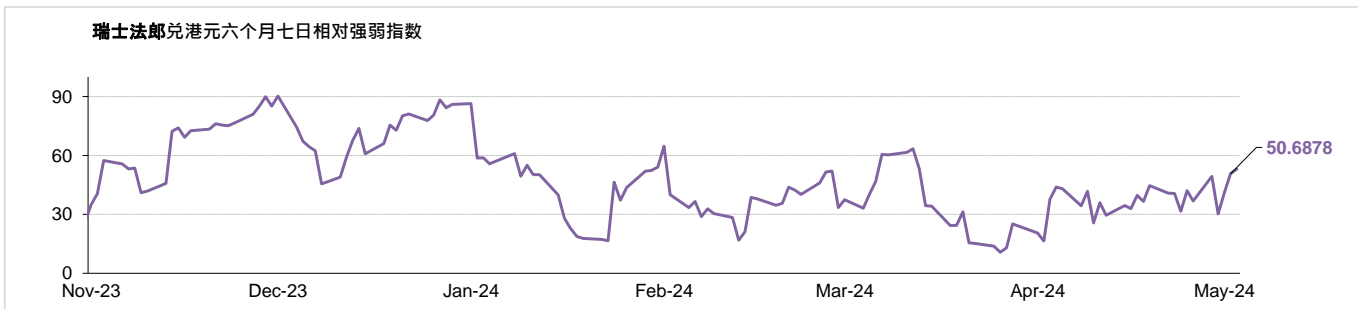
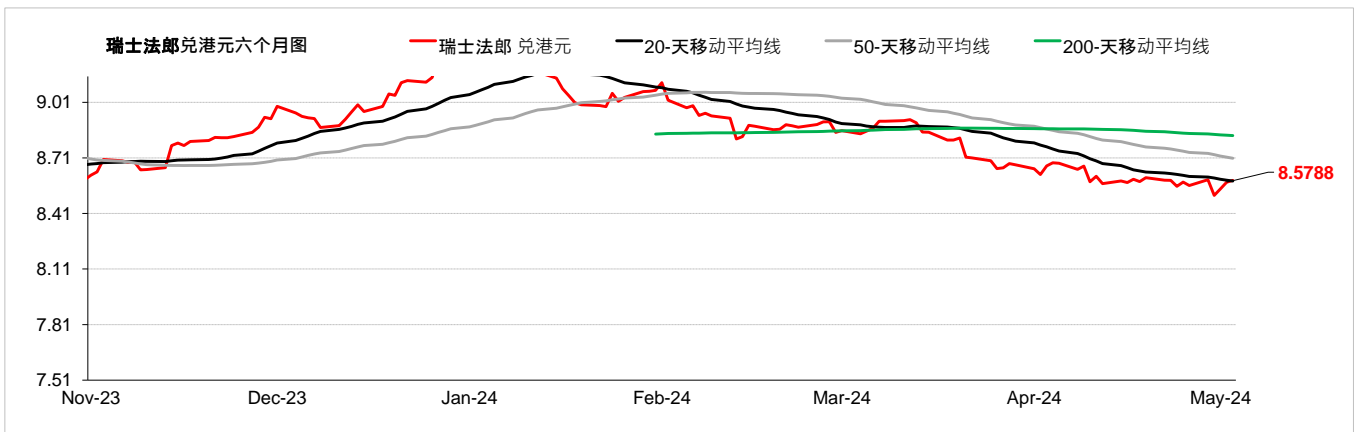


外汇速览 - 日圆

货币	10秒概述	技术分析		
日圆 →	<p>日本央行在1月份维持基准利率不变。 日圆兑美元昨天收高，在疑似干预的帮助下，迈向一年多来最好的一周。日本央行数据显示，日本财务省可能已支出约9.16兆日圆。美元兑日圆昨日下跌0.54%，而日圆兑港元收于5.08水平。</p>	5月3日	兑港元	美元兑
		每日升跌幅度	0.41%	-0.54%
		最高	5.1057	156.28
		最低	5.0036	153.04
		支持位*	4.9429	150.98
		阻力位*	5.1741	158.15
市场亮点		趋势线	收盘价	
<p>(-)日本第4季国内生产总值 按年报0.4% (-)日本3月全国消费者物价指数(新鲜食品外) 按年报2.6% (-)日本4月制造业采购经理指数为49.6 (-)日本3月工业生产指数 按月报3.8%</p>		即期汇率	5.0844	
		20天移动平均线	5.0668	
		50天移动平均线	5.1523	
		200天移动平均线	5.2714	
		相对强弱指数 (RSI)	58.1902	
		平滑异同移动平均线 (MACD)	-0.0390	
		信号 (Signal)	-0.0430	

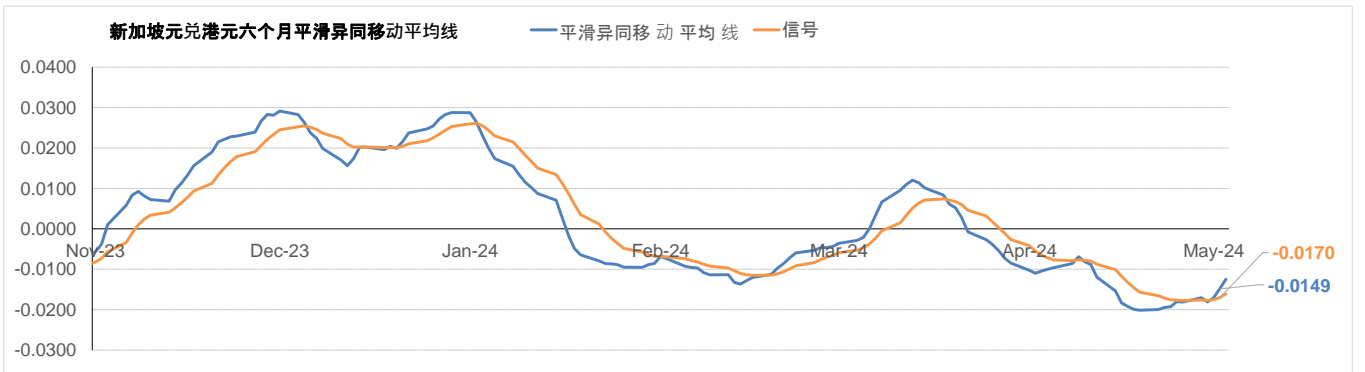
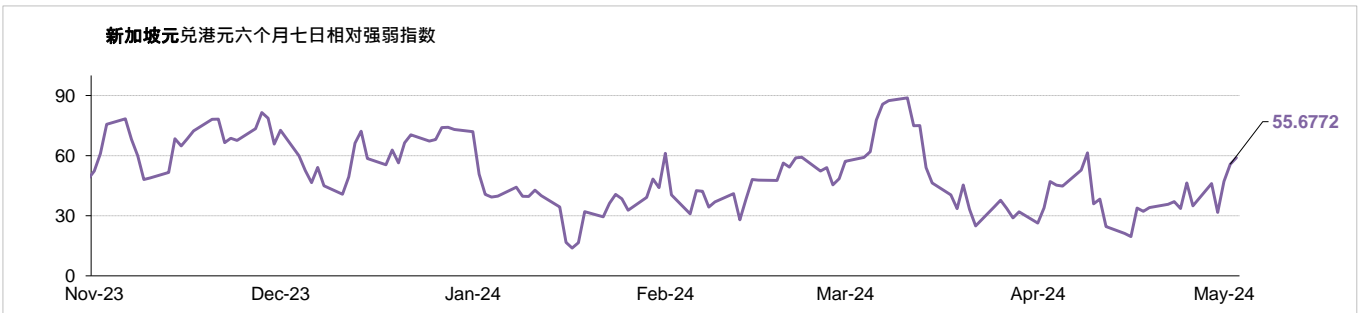
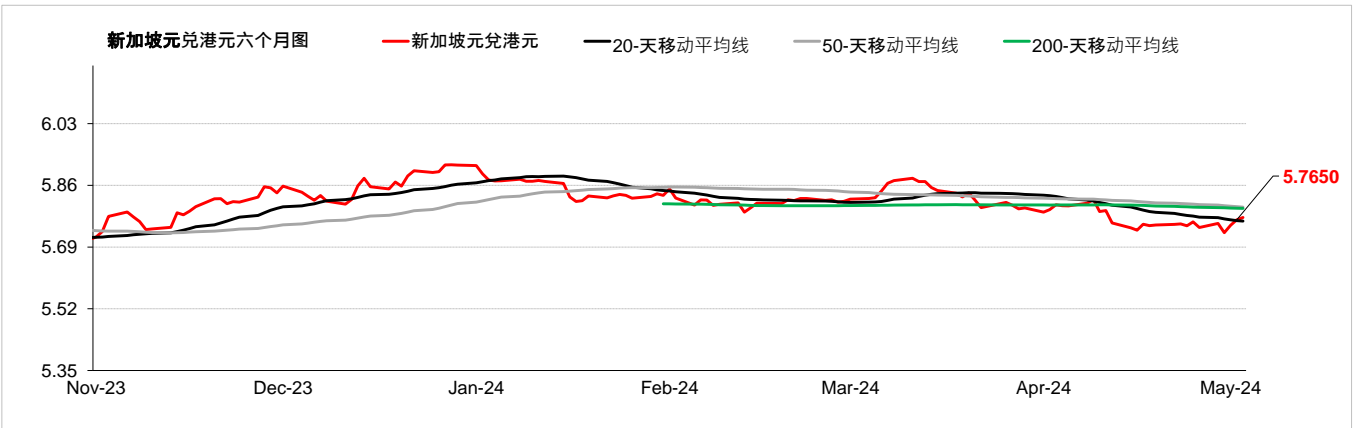


外汇速览 - 瑞士法郎																									
货币	10秒概述	技术分析																							
瑞士法郎 →	瑞士央行在3月份下调基准利率。 继4月消费者物价指数年增1.4%（市场普遍预期为1.1%）后，瑞士法郎兑美元昨天上涨，在10国集团货币中涨幅最大。4月核心成分股亦上涨1.2%，高于3月的1.0%涨幅和市场预期0.9%。美元兑瑞郎昨日下跌0.54%，而瑞郎兑港元收于8.58水平。	<table border="1"> <thead> <tr> <th></th> <th>兑港元</th> <th>美元兑</th> </tr> </thead> <tbody> <tr> <td>5月3日</td> <td>8.5906</td> <td>0.9093</td> </tr> <tr> <td>每日升跌幅度</td> <td>0.43%</td> <td>-0.54%</td> </tr> <tr> <td>最高</td> <td>8.5901</td> <td>0.9173</td> </tr> <tr> <td>最低</td> <td>8.5213</td> <td>0.9096</td> </tr> <tr> <td>支持位*</td> <td>8.4740</td> <td>0.9002</td> </tr> <tr> <td>阻力位*</td> <td>8.6861</td> <td>0.9216</td> </tr> </tbody> </table>		兑港元	美元兑	5月3日	8.5906	0.9093	每日升跌幅度	0.43%	-0.54%	最高	8.5901	0.9173	最低	8.5213	0.9096	支持位*	8.4740	0.9002	阻力位*	8.6861	0.9216		
			兑港元	美元兑																					
5月3日	8.5906	0.9093																							
每日升跌幅度	0.43%	-0.54%																							
最高	8.5901	0.9173																							
最低	8.5213	0.9096																							
支持位*	8.4740	0.9002																							
阻力位*	8.6861	0.9216																							
	<table border="1"> <thead> <tr> <th>市场亮点</th> <th>趋势线</th> <th>收盘价</th> </tr> </thead> <tbody> <tr> <td>(+) 瑞士第四季国内生产总值按年上升0.6%，高于上季的上升0.3%</td> <td>即期汇率</td> <td>8.5788</td> </tr> <tr> <td>(+) 瑞士4月消费物价指数按年上升1.4%，高于上月的上升1%</td> <td>20天移动平均线</td> <td>8.5852</td> </tr> <tr> <td>(-) 瑞士3月失业率报2.3%</td> <td>50天移动平均线</td> <td>8.7086</td> </tr> <tr> <td>(-) 瑞士3月外汇储备报715132M</td> <td>200天移动平均线</td> <td>8.8305</td> </tr> <tr> <td></td> <td>相对强弱指数 (RSI)</td> <td>50.6878</td> </tr> <tr> <td></td> <td>平滑异同移动平均线 (MACD)</td> <td>-0.0440</td> </tr> <tr> <td></td> <td>信号 (Signal)</td> <td>-0.0497</td> </tr> </tbody> </table>	市场亮点	趋势线	收盘价	(+) 瑞士第四季国内生产总值按年上升0.6%，高于上季的上升0.3%	即期汇率	8.5788	(+) 瑞士4月消费物价指数按年上升1.4%，高于上月的上升1%	20天移动平均线	8.5852	(-) 瑞士3月失业率报2.3%	50天移动平均线	8.7086	(-) 瑞士3月外汇储备报715132M	200天移动平均线	8.8305		相对强弱指数 (RSI)	50.6878		平滑异同移动平均线 (MACD)	-0.0440		信号 (Signal)	-0.0497
市场亮点	趋势线	收盘价																							
(+) 瑞士第四季国内生产总值按年上升0.6%，高于上季的上升0.3%	即期汇率	8.5788																							
(+) 瑞士4月消费物价指数按年上升1.4%，高于上月的上升1%	20天移动平均线	8.5852																							
(-) 瑞士3月失业率报2.3%	50天移动平均线	8.7086																							
(-) 瑞士3月外汇储备报715132M	200天移动平均线	8.8305																							
	相对强弱指数 (RSI)	50.6878																							
	平滑异同移动平均线 (MACD)	-0.0440																							
	信号 (Signal)	-0.0497																							



外汇速览 - 新加坡元

货币	10秒概述	技术分析		
新加坡元	由于美元全线走软，而美国10年期国债殖利率跌至一周多低位，新加坡元兑美元汇率昨天上涨。投资者将关注美国主要就业数据以寻求进一步的方向。美元兑新加坡元昨日下跌0.46%，而新加坡元兑港元收于5.76水平。	5月3日	5.7727	1.3533
		每日升跌幅度	0.26%	-0.46%
→		最高	5.7724	1.3614
		最低	5.7424	1.3533
		支持位*	5.7342	1.3489
		阻力位*	5.7852	1.3633
市场亮点		趋势线	收盘价	
(-)新加坡3月消费物价指数 按年报2.7% (-)新加坡第四季失业率2%，与上季相同 (-)新加坡3月新加坡非石油本土出口数字 按年报-20.7%		即期汇率	5.7650	
		20天移动平均线	5.7614	
		50天移动平均线	5.8002	
		200天移动平均线	5.7965	
		相对强弱指数 (RSI)	55.6772	
		平滑异同移动平均线 (MACD)	-0.0149	
		信号 (Signal)	-0.0170	



请注意, 所有图表的主要来源是路孚特 (Refinitiv) 2024年5月3日 上午9:30以前

术语:

支持位: 是一货币价格水平, 当价格下跌至这水平时找到支持, 即通常被市场参与者视为具有投资价值, 开始重新推动价格上升的价格水平。

阻力位: 是一货币价格水平, 当价格上升至这水平时遇到阻力, 即市场参与者倾向于认为这是最高价格水平, 这个价格水平会阻止价格继续上升。

在「每日外汇快讯」报告中, 我们使用「支点pivot points」来确定支持位及阻力位, 该数值将会考虑到过去15天的高位、低位及收市价。

*请注意, 支持位及阻力位仅供参考之用。客户不应依赖这些信息买入或卖出货币。

相对强弱指数 (RSI): 是一种技术动能指标, 对近期涨势及跌势的幅度作出比较, 尝试确定一项资产的超买及超卖情况。数值为0-100, 通常读数 >70 代表超买, 而 <30 则代表超卖。

移动平均线: 是技术分析中常用的一种指标, 显示货币价格在一组时期的的平均值。移动平均线通常用来衡量势头, 并确定可能的支持和阻力区域。移动平均线是用来强调趋势的方向, 以及消除可以混淆解释的价格和成交量的波动, 或“杂讯”。

平滑异同移动平均线(MACD): 是一种震荡指标, 可判断市场动能、跟踪或指示趋势。MACD分析通常使用平滑移动平均线(EMA)。MACD由两条线(MACD线及信号线)组成。MACD线衡量短期移动平均线和长期移动平均线的差值。信号线是MACD线的移动平均线。

以上资料只是一种参考, 并不代表汇丰对客户作买卖之建议, 客户不应依赖本文件内所载的观点或资料作出投资决定, 汇丰对任何依赖本文而引致的损失概不负责。客户的买卖决定须根据自己的判断而作出。此外, 过去表现并不指示将来表现。

致客户的重要资讯：

警告：本文件的内容未经任何香港或任何其他司法管辖区的监管机构审阅。建议您就相关投资及本文件内容审慎行事。如您对本文件的内容有任何疑问，应向独立人士寻求专业意见。

本文件由香港上海汇丰银行有限公司（「本行」）在香港经营受管制业务期间发布，可在其他可合法分发本文件的司法管辖区进行分发，并仅供收件人使用。本文件内容不得复制或进一步分发予任何人士或实体作任何用途，不论是全部或部分内容。本文件不得分发予美国、加拿大或澳洲，或任何其他分发本文件属非法行为的司法管辖区。所有未经授权复制或使用权本文件的行为均属使用者的责任，并可能引致法律诉讼。

本文件没有合约价值，并不是且不应被诠释为进行任何投资买卖，或认购或参与任何服务的要约或要约招揽或建议。本行并没有建议或招揽任何基于本文件的行动。

本文有部分资料会源自第三者提供的信息，此情形下资料来源会在相关处作出披露。有关资料来自本行相信为可靠的资料来源，但并无进行独立核证。我们没有义务向您发布任何进一步的刊物或更新本文件的内容，该内容或随时变更，并不另行通知。该内容仅表示作为一般资讯用途的一般市场资讯及/或评论，并不构成买卖投资项目的投资建议或推荐或回报保证。本行没有参与有关资讯及意见的准备工作。本行对本文件内的资讯及/或意见之准确性及/或完整性不作任何担保、申述或保证，亦不承担任何责任，包括任何从相信为可靠但未独立进行验证的来源取得之第三方资讯。任何情况下，本行或汇丰集团均不对任何与您使用本文件或依赖或使用或无法使用本文件内资讯相关的任何损害、损失或法律责任承担任何责任，包括但不限于直接或间接、特殊、附带、相应而生的损害、损失或法律责任。

货币兑换风险—外币和人民币存款的价值需承受因汇率波动而产生的风险。倘若你选择将外币和人民币存款兑换为其他货币时的汇率较当初兑换外币和人民币时的汇率为差，则可能会因而蒙受本金损失。

本文件内含的资讯未有按您的个人情况审阅。请注意，此资讯并非用作协助作出法律、财政或其他咨询问题的决定，亦不应作为任何投资或其他决定的依据。您应根据您的投资经验、目标、财政资源及有关情况，仔细考虑所有投资观点及投资产品是否合适。您可自行作出投资决定，但除非向您出售产品的中介人根据您的财政情况、投资经验及投资目标，向您说明该产品适合您，否则不应投资于任何产品。您应细阅相关产品销售文件了解详情。

本文件内部分陈述可视为前瞻性陈述，提供目前对未来事件的预期或预测。有关前瞻性陈述并非未来表现或事件的担保，并涉及风险及不稳定因素。该等陈述不代表任何一项投资，仅用作说明用途。客户须注意，不能保证本文件内描述的经济状况会在未来维持不变。实际结果可能因多种因素而与有关前瞻性陈述所描述的情况有重大差异。我们不保证该等前瞻性陈述内的期望将获证实或能够实现，警告您不要过分依赖有关陈述。我们没有义务更新本文件内的前瞻性陈述，不论是基于新资讯、未来事件或其他原因，亦没有义务更新实际结果与前瞻性陈述预期不同的原因。

投资涉及风险，必须注意投资的资本价值，且所得收益可升可跌，甚至变得毫无价值，投资者可能无法取回最初投资的金额。本文件内列出的过往表现并非未来表现的可靠指标，不应依赖任何此内的预测、预期及模拟作为未来结果的指标。有关过往表现的资料可能过时。有关最新资讯请联络您的客户经理。

任何市场的投资均可能出现极大波动，并受多种因直接及间接因素造成不同幅度的突发波动影响。这些特征可导致涉及有关市场的人士蒙受巨大损失。若提早撤回或终止投资，或无法取回投资金额。

版权所有©香港上海汇丰银行有限公司2024。保留一切权利。未经香港上海汇丰银行有限公司事先书面许可，不得以任何形式或任何方式（无论是电子、机械、影印、摄录或其他方式）复制或传送本刊物任何部分或将其任何部分储存于检索系统内。

由香港上海汇丰银行有限公司刊发

Issued by The Hongkong and Shanghai Banking Corporation Limited