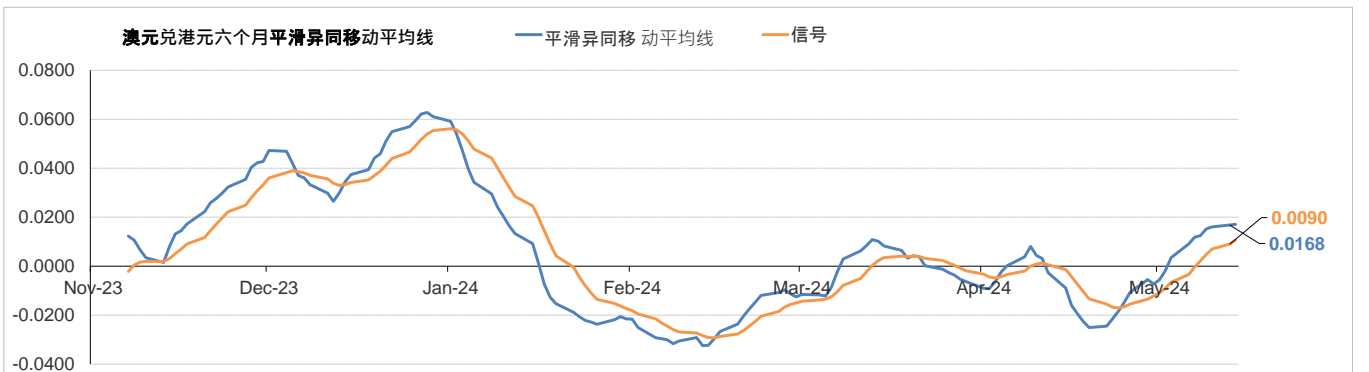
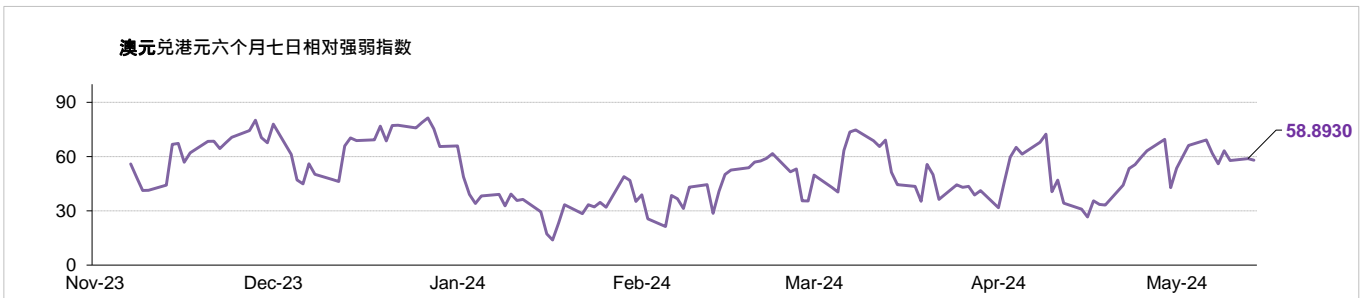
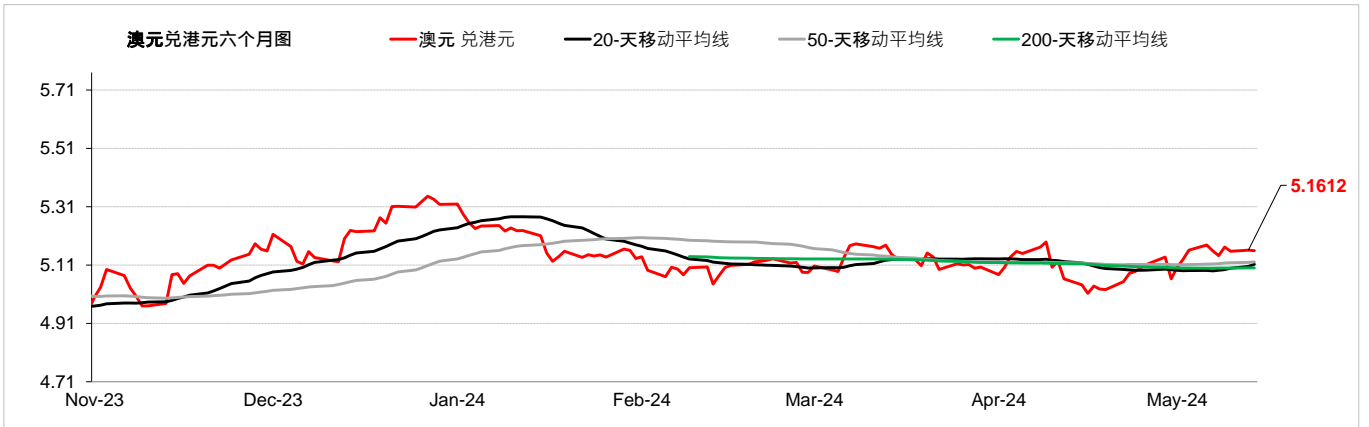


货币	现时动态*(兑美元)	支持位 / 阻力位		市场观点
澳元	↑	兑美元	0.6498 / 0.6682	由于美元普遍下跌以及投资者等待本周关键的美国数据，澳元兑美元昨天上涨。而澳洲政府则表示，通胀可能会在2024年底前回到澳洲联邦储备银行的目标区间。澳元兑美元昨日上涨0.09%，而澳元兑港元收于5.16水平。
		兑港元	5.0791 / 5.2187	
欧元	↑	兑美元	1.0687 / 1.0851	欧元兑美元昨日走强，美元兑一篮子货币小幅回落。同时，欧洲经济出乎意料地上涨，并可能受到降息的提振。欧元兑美元昨日上涨0.18%，而欧元兑港元收于8.42水平。
		兑港元	8.3537 / 8.4752	
英镑	→	兑美元	1.2440 / 1.2654	由于美元走软以及风险偏好改善，英镑兑美元昨日收平。虽然投资者将密切关注英国就业市场、英国央行首席经济学家Huw Pill的演讲以及将于今天发布的美国生产者价格指数数据。英镑兑美元昨日上涨0.30%，而英镑兑港元收于9.81水平。
		兑港元	9.7325 / 9.8798	
纽元	↑	兑美元	0.5909 / 0.6082	由于第二季通胀预期疲软，引发了纽西兰央行可能在2024年降息的猜测，纽元兑美元昨天收低。4月纽西兰商业服务表现指数跌至47.1，为2022年1月以来的最低水准。纽元兑美元昨日下跌0.08%，而纽元兑港元收于4.69水平。
		兑港元	4.6204 / 4.7491	
离岸人民币	↓	兑美元	7.1777 / 7.2871	昨天，离岸人民币兑美元汇率走低，因为疲软的国内信贷数据增强了对更多政策支持的需求，而美国新关税的威胁削弱了对离岸人民币的信心。美元兑离岸人民币昨日上涨0.08%，而离岸人民币兑港元收于1.07水平。
		兑港元	1.0734 / 1.0873	
加元	→	兑美元	1.3587 / 1.3763	加元几乎没有变化，随着美元兑大多数主要货币走软，昨天兑美元小幅走高。加元亦受到油价上涨的提振，油价因美国和中国需求改善的迹象而上涨。美元兑加元昨日下跌0.04%，而加元兑港元收于5.71水平。
		兑港元	5.6783 / 5.7469	
日圆	↓	兑美元	152.02 / 160.20	日圆兑美元昨日收跌，此前亚洲交易时段开盘强劲，当时日本央行削减了部分日本政府债券的发行金额，发出了鹰派信号。美元兑日圆昨日上涨0.31%，而日圆兑港元收于5.00水平。
		兑港元	4.8798 / 5.1323	
瑞士法郎	→	兑美元	0.8983 / 0.9202	尽管美元走软，瑞郎兑美元昨日仍走弱。瑞士SECO消费者景气指数4月略有下降，而瑞士央行的外汇存底则连续第五个月攀升。美元兑瑞郎昨日上涨0.20%，而瑞郎兑港元收于8.60水平。
		兑港元	8.4916 / 8.6903	
新加坡元	→	兑美元	1.3434 / 1.3645	新加坡元兑美元昨天小幅走强，因美元小幅回落，而美国国债收益率下跌，因投资者等待美国4月份消费者物价指数数据公布，这将有助于确定美联储的立场。美元兑新加坡元昨日下跌0.07%，而新加坡元兑港元收于5.77水平。
		兑港元	5.7268 / 5.8122	

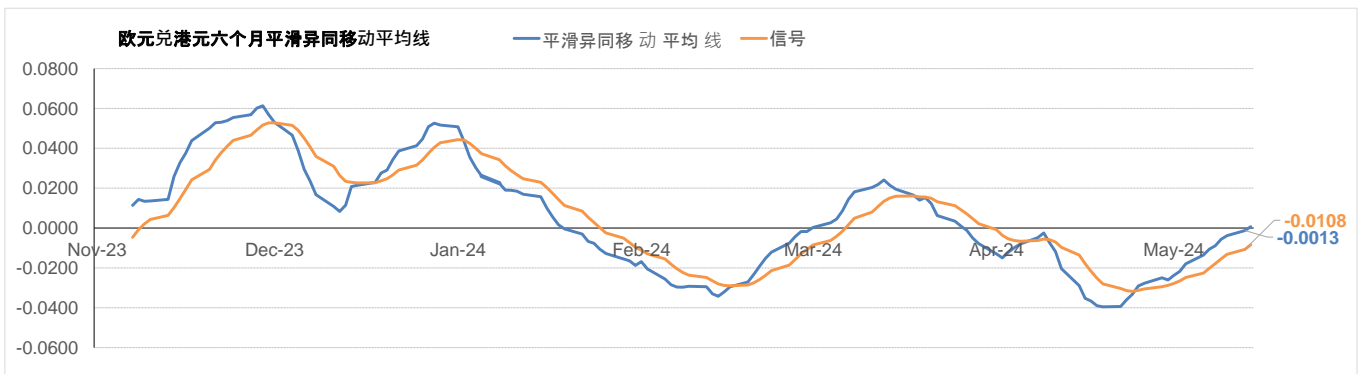
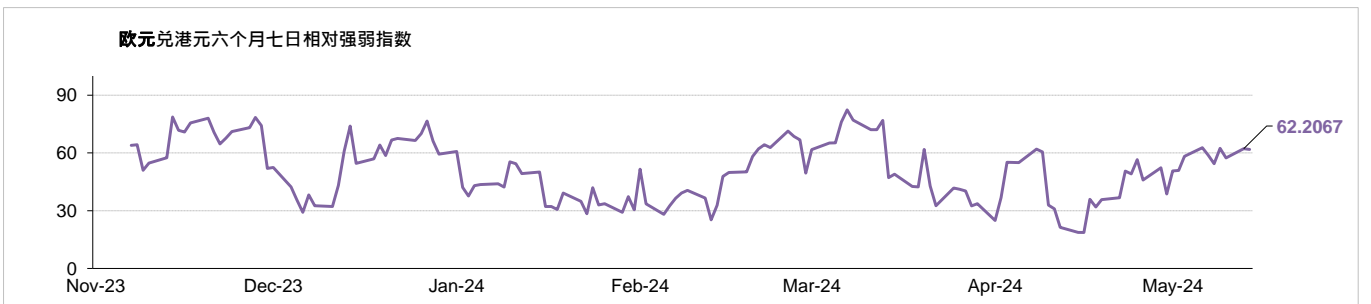
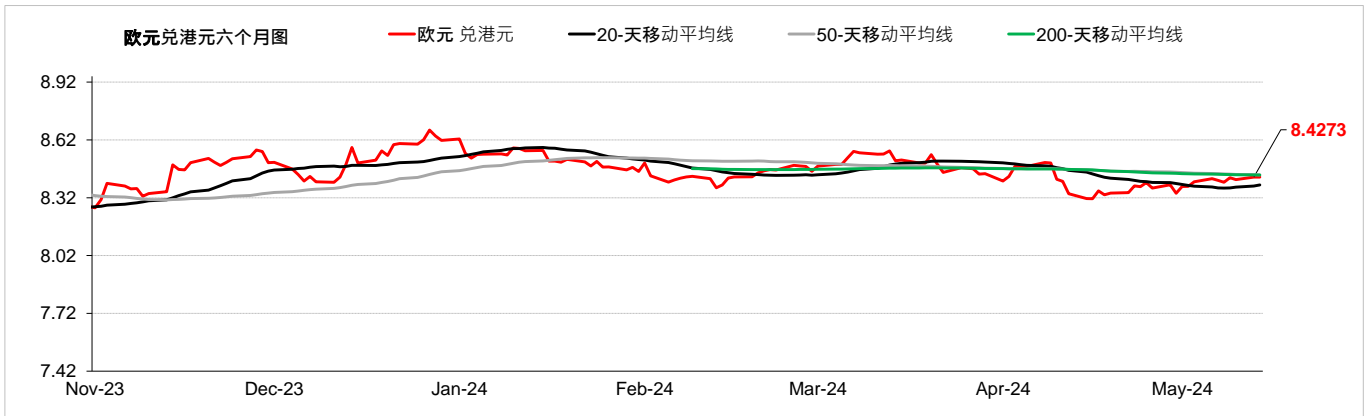
\*现时的趋势观察只是根据历史趋势的技术分析，并不反映任何前瞻性的看法。现时的趋势讯号是根据20天移动平均线及50天移动平均线产生。

- ↑ 升势，表示该货币兑美元的汇率走高
- 整固，表示该货币兑美元的汇率移动保持横向
- ↓ 跌势，表示该货币兑美元的汇率走低

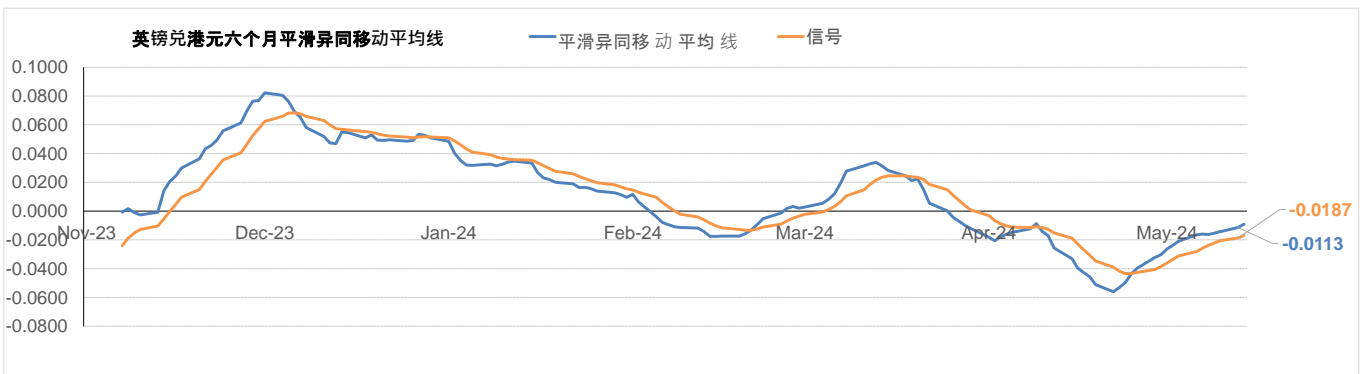
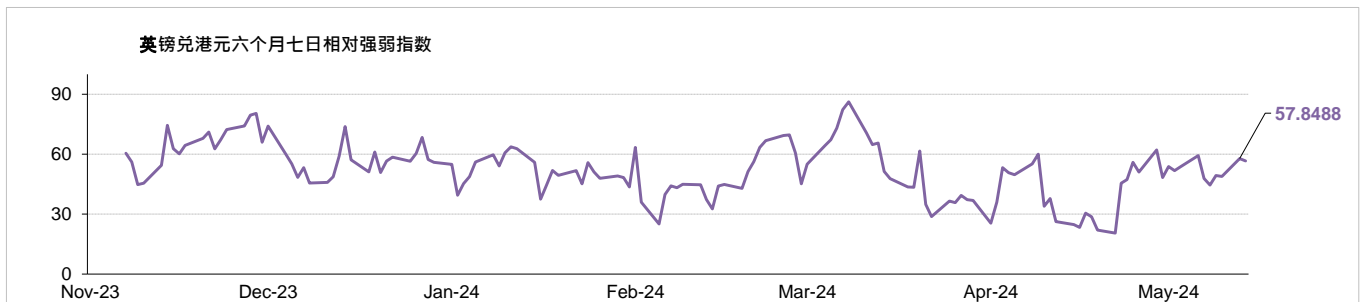
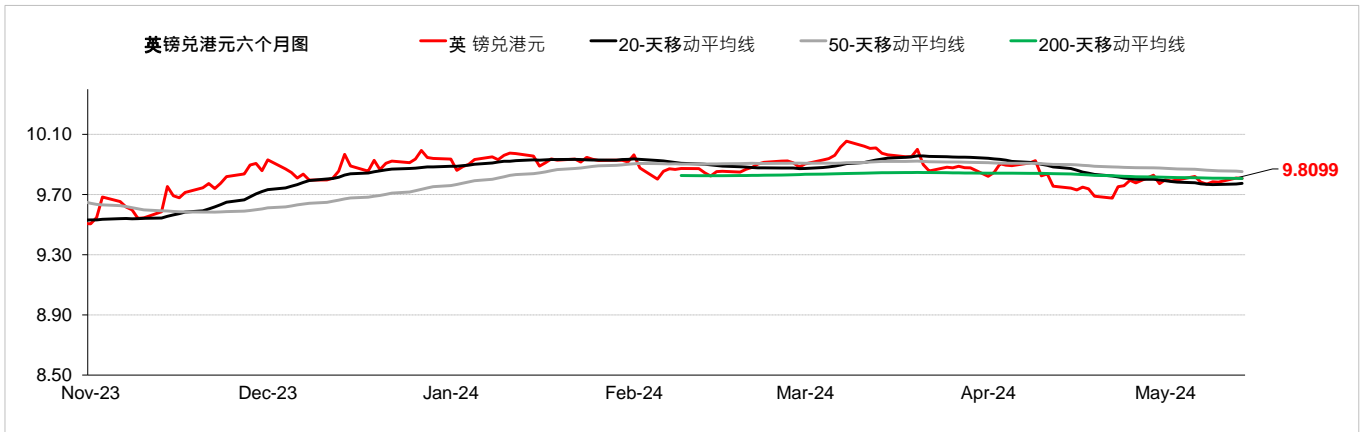
外汇速览 - 澳元																																		
货币	10秒概述	技术分析																																
澳元	澳洲央行在5月份维持基准利率不变。由于美元普遍下跌以及投资者等待本周关键的美国数据，澳元兑美元昨天上涨。而澳洲政府则表示，通胀可能会在2024年底前回到澳洲联邦储备银行的目标区间。澳元兑美元昨日上涨0.09%，而澳元兑港元收于5.1616水平。	5月14日																																
		<table border="1"> <tr><td>兑港元</td><td>5.1616</td><td>兑美元</td><td>0.6605</td></tr> <tr><td>每日升跌幅度</td><td>0.07%</td><td></td><td>0.09%</td></tr> <tr><td>最高</td><td>5.1778</td><td></td><td>0.6628</td></tr> <tr><td>最低</td><td>5.1444</td><td></td><td>0.6583</td></tr> <tr><td>支持位*</td><td>5.0791</td><td></td><td>0.6498</td></tr> <tr><td>阻力位*</td><td>5.2187</td><td></td><td>0.6682</td></tr> </table>	兑港元	5.1616	兑美元	0.6605	每日升跌幅度	0.07%		0.09%	最高	5.1778		0.6628	最低	5.1444		0.6583	支持位*	5.0791		0.6498	阻力位*	5.2187		0.6682								
兑港元	5.1616	兑美元	0.6605																															
每日升跌幅度	0.07%		0.09%																															
最高	5.1778		0.6628																															
最低	5.1444		0.6583																															
支持位*	5.0791		0.6498																															
阻力位*	5.2187		0.6682																															
<table border="1"> <tr><th colspan="2">市场亮点</th><th>趋势线</th><th>收盘价</th></tr> <tr><td colspan="2">                     (-) 澳洲第4季國內生產總值按年上升1.5%，低於上季的上升2.1%                      (-) 澳洲3月失業率報3.8%                      (+) 澳洲第1季消費物價指數按年上升1%，高於上季的上升0.6%                 </td><td>即期匯率</td><td>5.1612</td></tr> <tr><td colspan="2"></td><td>20天移動平均線</td><td>5.1125</td></tr> <tr><td colspan="2"></td><td>50天移動平均線</td><td>5.1205</td></tr> <tr><td colspan="2"></td><td>200天移動平均線</td><td>5.1004</td></tr> <tr><td colspan="2"></td><td>相對強弱指數 (RSI)</td><td>58.8930</td></tr> <tr><td colspan="2"></td><td>平滑異同移動平均線 (MACD)</td><td>0.0168</td></tr> <tr><td colspan="2"></td><td>信號 (Signal)</td><td>0.0090</td></tr> </table>	市场亮点		趋势线	收盘价	(-) 澳洲第4季國內生產總值按年上升1.5%，低於上季的上升2.1% (-) 澳洲3月失業率報3.8% (+) 澳洲第1季消費物價指數按年上升1%，高於上季的上升0.6%		即期匯率	5.1612			20天移動平均線	5.1125			50天移動平均線	5.1205			200天移動平均線	5.1004			相對強弱指數 (RSI)	58.8930			平滑異同移動平均線 (MACD)	0.0168			信號 (Signal)	0.0090		
市场亮点		趋势线	收盘价																															
(-) 澳洲第4季國內生產總值按年上升1.5%，低於上季的上升2.1% (-) 澳洲3月失業率報3.8% (+) 澳洲第1季消費物價指數按年上升1%，高於上季的上升0.6%		即期匯率	5.1612																															
		20天移動平均線	5.1125																															
		50天移動平均線	5.1205																															
		200天移動平均線	5.1004																															
		相對強弱指數 (RSI)	58.8930																															
		平滑異同移動平均線 (MACD)	0.0168																															
		信號 (Signal)	0.0090																															



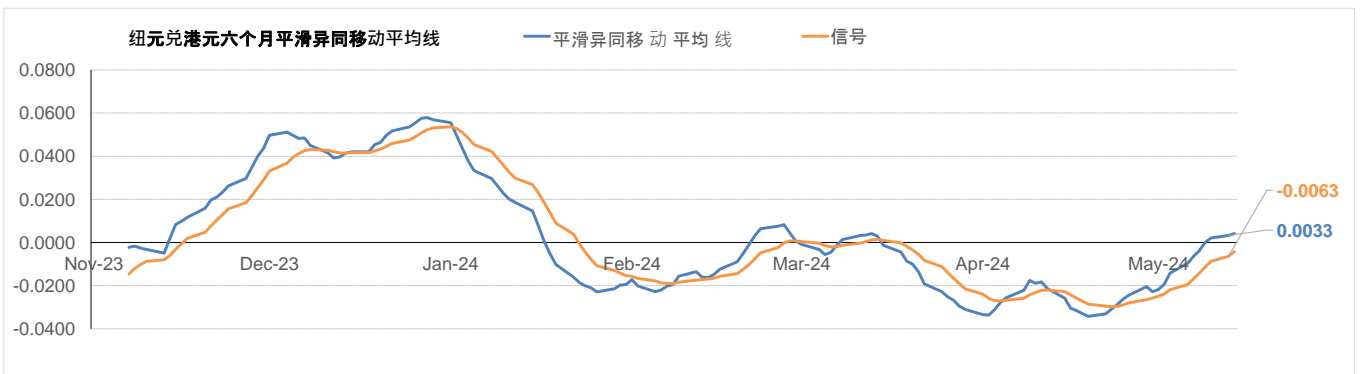
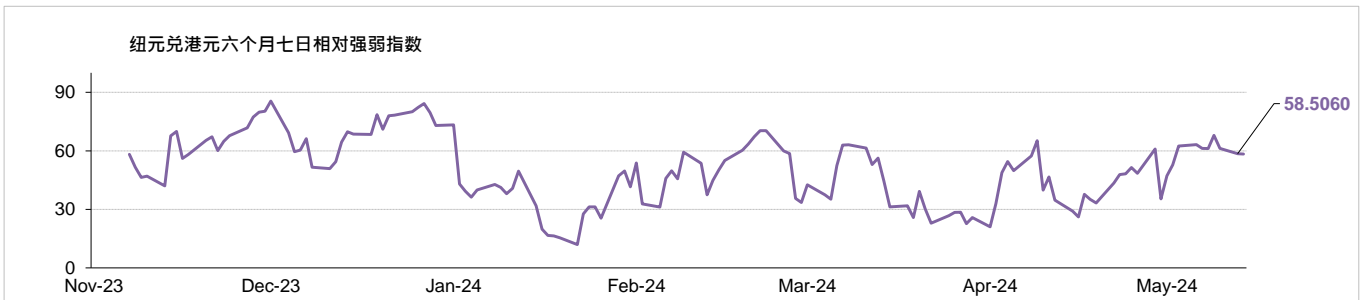
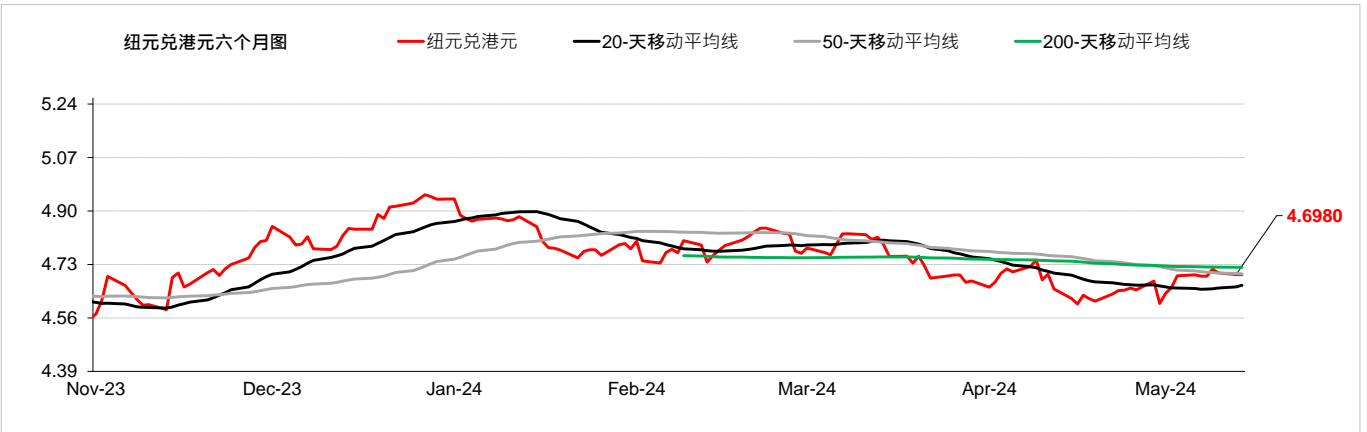
外汇速览 - 欧元				
货币	10秒概述	技术分析		
欧元	欧洲央行在4月份维持基准利率不变。欧元兑美元昨日走强，美元兑一篮子货币小幅回落。同时，欧洲经济出乎意料地上涨，并可能受到降息的提振。欧元兑美元昨日上涨0.18%，而欧元兑港元收于8.42水平。	5月14日	兑港元	兑美元
		每日升跌幅度	0.16%	0.18%
↑		最高	8.4415	1.0806
		最低	8.4116	1.0764
		支持位*	8.3537	1.0687
		阻力位*	8.4752	1.0851
市场亮点		趋势线	收盘价	
(-)欧元区4月消费物价指数 按年报2.4% (-)德国4月制造业采购经理指数报42.5 (-)德国4月商业景气指数报89.4		即期汇率	8.4273	
		20天移动平均线	8.3860	
		50天移动平均线	8.4383	
		200天移动平均线	8.4379	
		相对强弱指数 (RSI)	62.2067	
		平滑异同移动平均线 (MACD)	-0.0013	
		信号 (Signal)	-0.0108	



外汇速览 - 英镑																										
货币	10秒概述	技术分析																								
英镑	英国央行在5月份维持基准利率不变。由于美元走软以及风险偏好改善，英镑兑美元昨日收平。虽然投资者将密切关注英国就业市场、英国央行首席经济学家Huw Pill的演讲以及将于今天发布的美国生产者价格指数数据。英镑兑美元昨日上涨0.30%，而英镑兑港元收于9.81水平。	<table border="1"> <thead> <tr> <th></th> <th>兑港元</th> <th>兑美元</th> </tr> </thead> <tbody> <tr> <td>5月14日</td> <td>9.8100</td> <td>1.2555</td> </tr> <tr> <td>每日升跌幅度</td> <td>0.28%</td> <td>0.30%</td> </tr> <tr> <td>最高</td> <td>9.8182</td> <td>1.2568</td> </tr> <tr> <td>最低</td> <td>9.7784</td> <td>1.2514</td> </tr> <tr> <td>支持位*</td> <td>9.7325</td> <td>1.2440</td> </tr> <tr> <td>阻力位*</td> <td>9.8798</td> <td>1.2654</td> </tr> </tbody> </table>		兑港元	兑美元	5月14日	9.8100	1.2555	每日升跌幅度	0.28%	0.30%	最高	9.8182	1.2568	最低	9.7784	1.2514	支持位*	9.7325	1.2440	阻力位*	9.8798	1.2654			
	兑港元	兑美元																								
5月14日	9.8100	1.2555																								
每日升跌幅度	0.28%	0.30%																								
最高	9.8182	1.2568																								
最低	9.7784	1.2514																								
支持位*	9.7325	1.2440																								
阻力位*	9.8798	1.2654																								
→																										
	<table border="1"> <thead> <tr> <th>市场亮点</th> <th>趋势线</th> <th>收盘价</th> </tr> </thead> <tbody> <tr> <td>(-)英国3月消费物价指数 按年报0.6%</td> <td><b>即期汇率</b></td> <td><b>9.8099</b></td> </tr> <tr> <td>(-)英国截至2月的3个月ILO失业率报4.2%</td> <td><b>20天移动平均线</b></td> <td><b>9.7739</b></td> </tr> <tr> <td>(-)英国4月全国房屋价格指数 按年报0.6%</td> <td><b>50天移动平均线</b></td> <td>9.8526</td> </tr> <tr> <td></td> <td><b>200天移动平均线</b></td> <td><b>9.8065</b></td> </tr> <tr> <td></td> <td><b>相对强弱指数 (RSI)</b></td> <td><b>57.8488</b></td> </tr> <tr> <td></td> <td><b>平滑异同移动平均线 (MACD)</b></td> <td><b>-0.0113</b></td> </tr> <tr> <td></td> <td><b>信号 (Signal)</b></td> <td><b>-0.0187</b></td> </tr> </tbody> </table>	市场亮点	趋势线	收盘价	(-)英国3月消费物价指数 按年报0.6%	<b>即期汇率</b>	<b>9.8099</b>	(-)英国截至2月的3个月ILO失业率报4.2%	<b>20天移动平均线</b>	<b>9.7739</b>	(-)英国4月全国房屋价格指数 按年报0.6%	<b>50天移动平均线</b>	9.8526		<b>200天移动平均线</b>	<b>9.8065</b>		<b>相对强弱指数 (RSI)</b>	<b>57.8488</b>		<b>平滑异同移动平均线 (MACD)</b>	<b>-0.0113</b>		<b>信号 (Signal)</b>	<b>-0.0187</b>	
市场亮点	趋势线	收盘价																								
(-)英国3月消费物价指数 按年报0.6%	<b>即期汇率</b>	<b>9.8099</b>																								
(-)英国截至2月的3个月ILO失业率报4.2%	<b>20天移动平均线</b>	<b>9.7739</b>																								
(-)英国4月全国房屋价格指数 按年报0.6%	<b>50天移动平均线</b>	9.8526																								
	<b>200天移动平均线</b>	<b>9.8065</b>																								
	<b>相对强弱指数 (RSI)</b>	<b>57.8488</b>																								
	<b>平滑异同移动平均线 (MACD)</b>	<b>-0.0113</b>																								
	<b>信号 (Signal)</b>	<b>-0.0187</b>																								

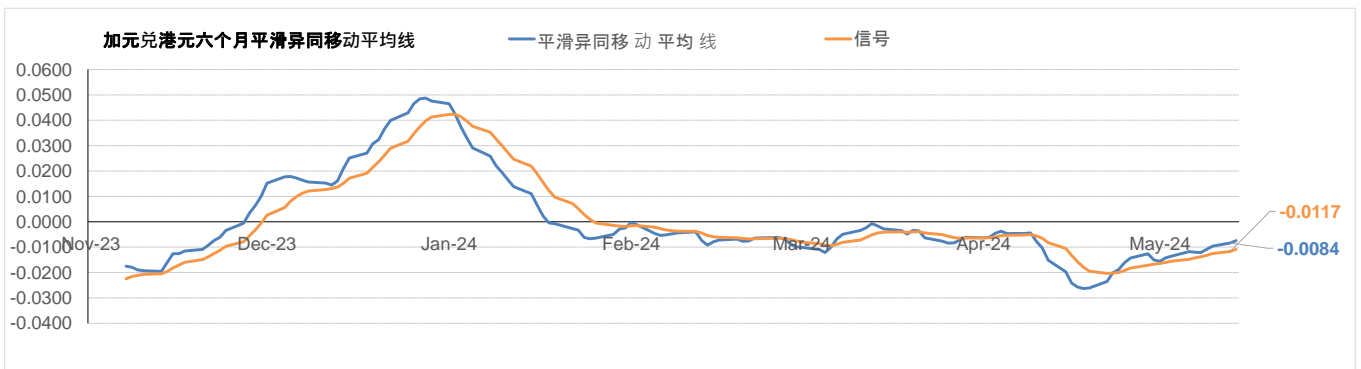
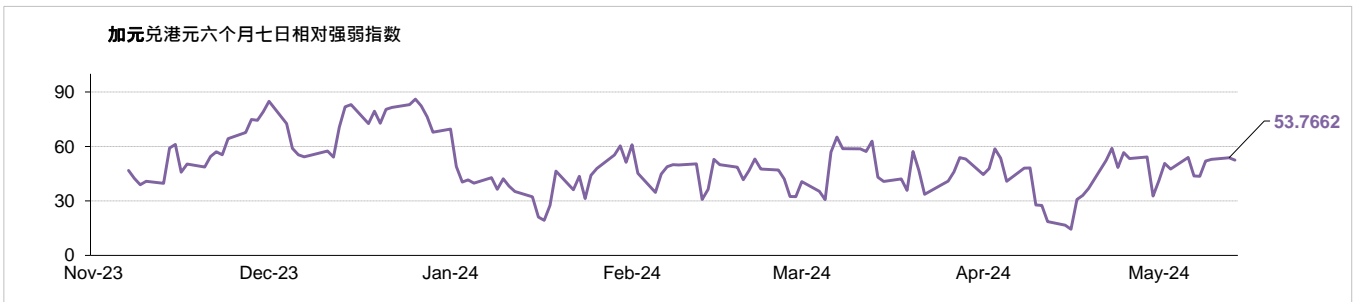
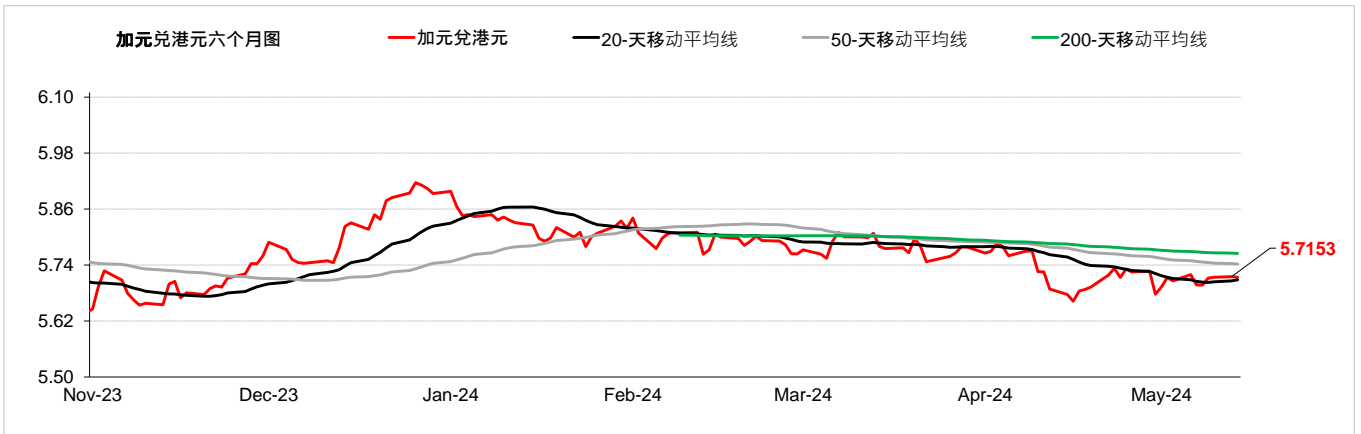


外汇速览 - 纽元																							
货币	10秒概述	技术分析																					
纽元	新西兰央行在4月份维持基准利率不变。由于第二季通胀预期疲软，引发了纽西兰央行可能在2024年降息的猜测。纽元兑美元昨天收低。4月纽西兰商业服务表现指数跌至47.1，为2022年1月以来的最低水准。纽元兑美元昨日下跌0.08%，而纽元兑港元收于4.69水平。	<table border="1"> <thead> <tr> <th></th> <th>兑港元</th> <th>兑美元</th> </tr> </thead> <tbody> <tr> <td>5月14日</td> <td>4.6999</td> <td>0.6014</td> </tr> <tr> <td>每日升跌幅度</td> <td>-0.10%</td> <td>-0.08%</td> </tr> <tr> <td>最高</td> <td>4.7106</td> <td>0.6030</td> </tr> <tr> <td>最低</td> <td>4.6875</td> <td>0.5998</td> </tr> <tr> <td>支持位*</td> <td>4.6204</td> <td>0.5909</td> </tr> <tr> <td>阻力位*</td> <td>4.7491</td> <td>0.6082</td> </tr> </tbody> </table>		兑港元	兑美元	5月14日	4.6999	0.6014	每日升跌幅度	-0.10%	-0.08%	最高	4.7106	0.6030	最低	4.6875	0.5998	支持位*	4.6204	0.5909	阻力位*	4.7491	0.6082
	兑港元	兑美元																					
5月14日	4.6999	0.6014																					
每日升跌幅度	-0.10%	-0.08%																					
最高	4.7106	0.6030																					
最低	4.6875	0.5998																					
支持位*	4.6204	0.5909																					
阻力位*	4.7491	0.6082																					
	<b>市场亮点</b> (-) 新西蘭第四季國內生產總值按年上升-0.3%，低於上季的上升-0.6% (-) 新西蘭第一季消費物價指數按年上升4%，低於上季的上升4.7% (-) 新西蘭第一季失業率報4.3%，高於上季的4%	<b>趋势线</b> 即期汇率: 4.6980 20天移动平均线: 4.6635 50天移动平均线: 4.7000 200天移动平均线: 4.7209 相对强弱指数 (RSI): 58.5060 平滑异同移动平均线 (MACD): 0.0033 信号 (Signal): -0.0063																					
	<b>收盘价</b> 4.6980																						

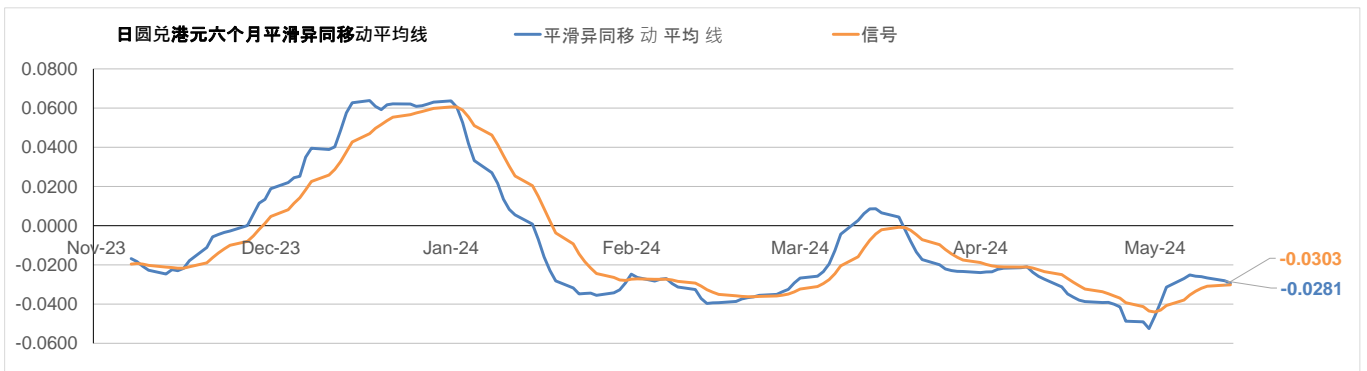
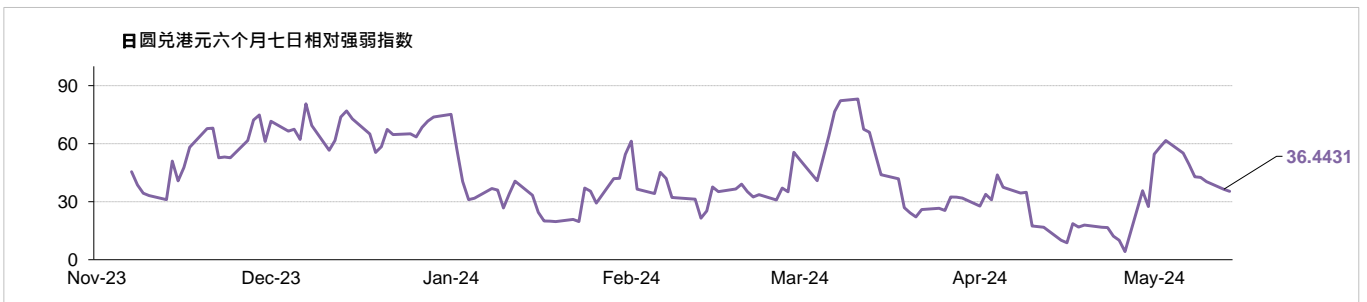
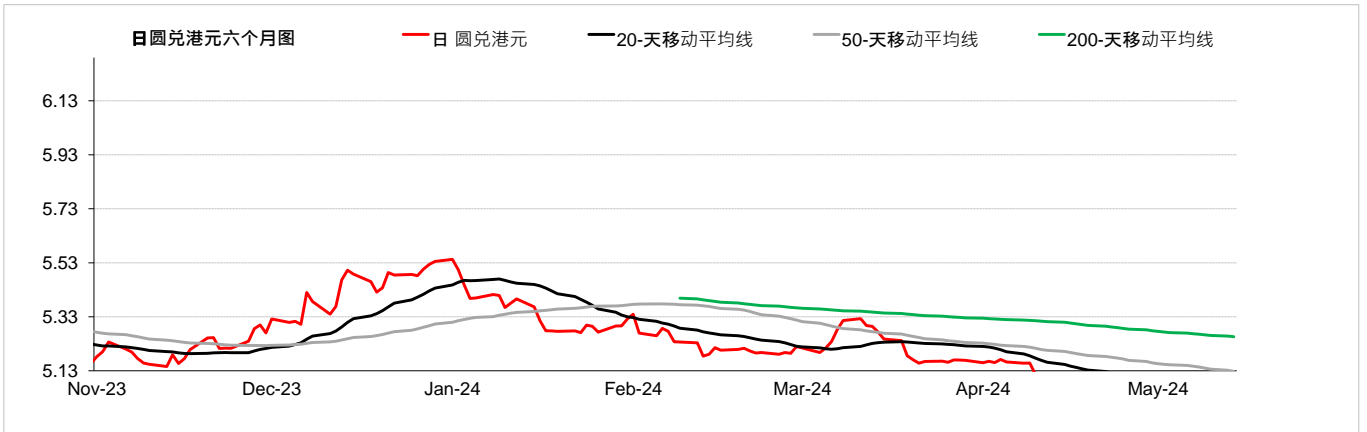




外汇速览 - 加元																							
货币	10秒概述	技术分析																					
加元	加拿大央行在4月份维持基准利率不变。加元几乎没有变化，随著美元兑大多数主要货币走软，昨天兑美元小幅走高。加元亦受到油价上涨的提振，油价因美国和中国需求改善的迹象而上涨。美元兑加元昨日下跌0.04%，而加元兑港元收于5.7134水平。	<table border="1"> <thead> <tr> <th></th> <th>兑港元</th> <th>美元兑</th> </tr> </thead> <tbody> <tr> <td>5月14日</td> <td>5.7134</td> <td>1.3670</td> </tr> <tr> <td>每日升跌幅度</td> <td>0.02%</td> <td>-0.04%</td> </tr> <tr> <td>最高</td> <td>5.7185</td> <td>1.3689</td> </tr> <tr> <td>最低</td> <td>5.7074</td> <td>1.3658</td> </tr> <tr> <td>支持位*</td> <td>5.6783</td> <td>1.3587</td> </tr> <tr> <td>阻力位*</td> <td>5.7469</td> <td>1.3763</td> </tr> </tbody> </table>		兑港元	美元兑	5月14日	5.7134	1.3670	每日升跌幅度	0.02%	-0.04%	最高	5.7185	1.3689	最低	5.7074	1.3658	支持位*	5.6783	1.3587	阻力位*	5.7469	1.3763
		兑港元	美元兑																				
5月14日	5.7134	1.3670																					
每日升跌幅度	0.02%	-0.04%																					
最高	5.7185	1.3689																					
最低	5.7074	1.3658																					
支持位*	5.6783	1.3587																					
阻力位*	5.7469	1.3763																					
→																							
	<table border="1"> <thead> <tr> <th>市场亮点</th> <th>趋势线</th> <th>收盘价</th> </tr> </thead> <tbody> <tr> <td rowspan="7">                     (-)加拿大第4季国内生产总值 按年报0.93%                      (-)加拿大3月消费物价指数 按年报2.9%                      (-)加拿大4月失业率报6.1%%，与上月相同                      (-)加拿大4月制造业采购经理指数报49.4                 </td> <td>即期汇率</td> <td>5.7153</td> </tr> <tr> <td>20天移动平均线</td> <td>5.7086</td> </tr> <tr> <td>50天移动平均线</td> <td>5.7424</td> </tr> <tr> <td>200天移动平均线</td> <td>5.7650</td> </tr> <tr> <td>相对强弱指数 (RSI)</td> <td>53.7662</td> </tr> <tr> <td>平滑异同移动平均线 (MACD)</td> <td>-0.0084</td> </tr> <tr> <td>信号 (Signal)</td> <td>-0.0117</td> </tr> </tbody> </table>	市场亮点	趋势线	收盘价	(-)加拿大第4季国内生产总值 按年报0.93% (-)加拿大3月消费物价指数 按年报2.9% (-)加拿大4月失业率报6.1%%，与上月相同 (-)加拿大4月制造业采购经理指数报49.4	即期汇率	5.7153	20天移动平均线	5.7086	50天移动平均线	5.7424	200天移动平均线	5.7650	相对强弱指数 (RSI)	53.7662	平滑异同移动平均线 (MACD)	-0.0084	信号 (Signal)	-0.0117				
市场亮点	趋势线	收盘价																					
(-)加拿大第4季国内生产总值 按年报0.93% (-)加拿大3月消费物价指数 按年报2.9% (-)加拿大4月失业率报6.1%%，与上月相同 (-)加拿大4月制造业采购经理指数报49.4	即期汇率	5.7153																					
	20天移动平均线	5.7086																					
	50天移动平均线	5.7424																					
	200天移动平均线	5.7650																					
	相对强弱指数 (RSI)	53.7662																					
	平滑异同移动平均线 (MACD)	-0.0084																					
	信号 (Signal)	-0.0117																					



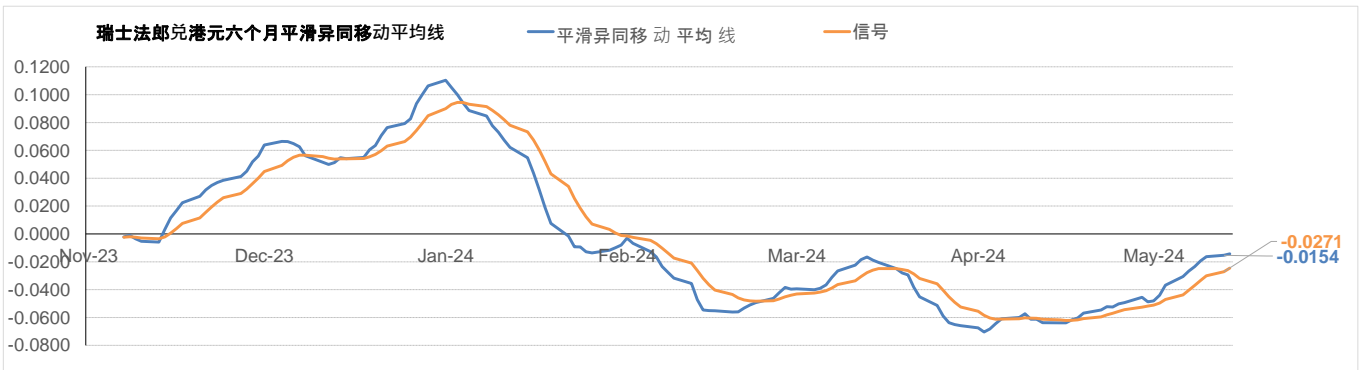
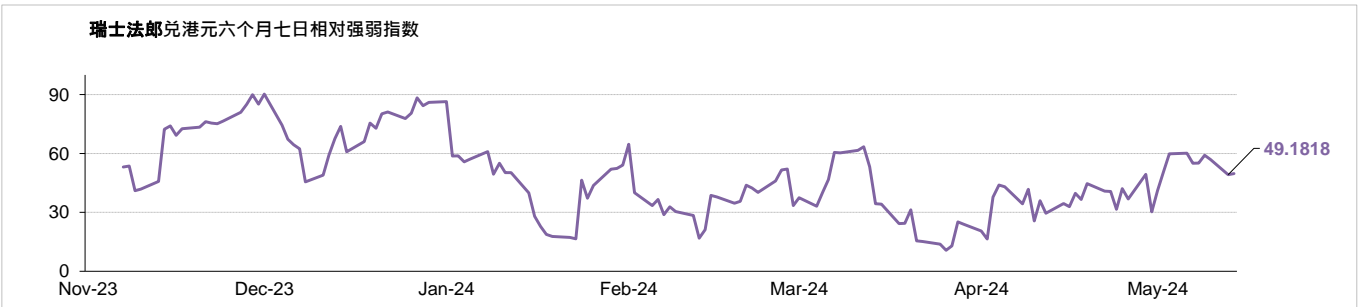
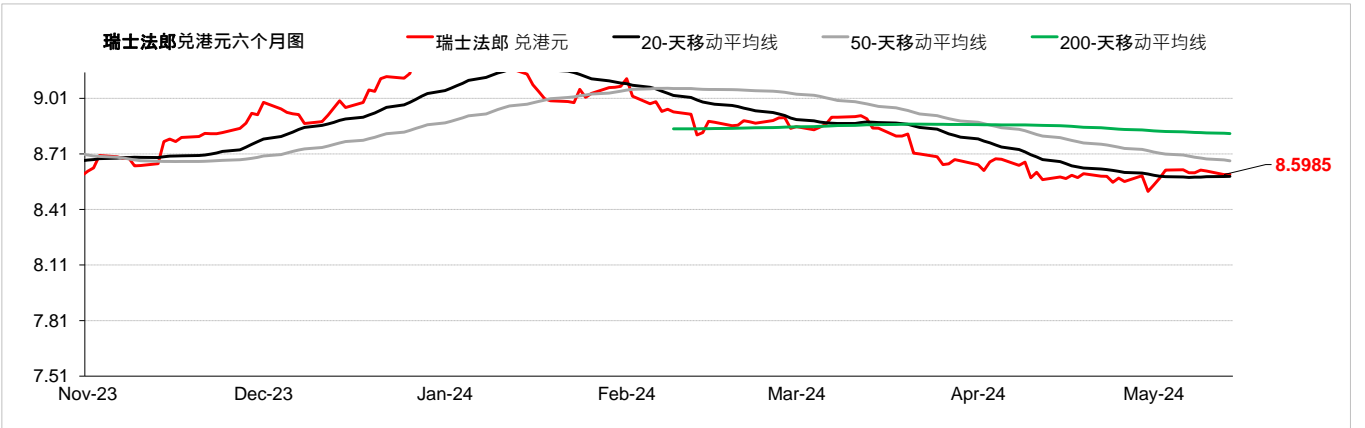
外汇速览 - 日圆						
货币	10秒概述	技术分析				
日圆 ↓	日本央行在1月份维持基准利率不变。日圆兑美元昨日收跌，此前亚洲交易时段开盘强劲，当时日本央行削减了部分日本政府债券的发行金额，发出了鹰派信号。美元兑日圆昨日上涨0.31%，而日圆兑港元收于5.00水平。	5月14日	兑港元	5.0000	美元兑	156.32
		每日升跌幅度	-0.32%	0.31%		
		最高	5.0235	156.28		
		最低	4.9969	155.54		
		支持位*	4.8798	152.02		
		阻力位*	5.1323	160.20		
	<b>市场亮点</b>	<b>趋势线</b>	<b>收盘价</b>			
	(-)日本第4季国内生产总值 按年报0.4%	<b>即期汇率</b>	<b>5.0004</b>			
	(-)日本3月全国消费者物价指数(新鲜食品外) 按年报2.6%	<b>20天移动平均线</b>	<b>5.0374</b>			
	(-)日本4月制造业采购经理指数为49.6	<b>50天移动平均线</b>	<b>5.1278</b>			
	(-)日本3月工业生产指数 按月报3.8%	<b>200天移动平均线</b>	<b>5.2561</b>			
		<b>相对强弱指数 (RSI)</b>	<b>36.4431</b>			
		<b>平滑异同移动平均线 (MACD)</b>	<b>-0.0281</b>			
		<b>信号 (Signal)</b>	<b>-0.0303</b>			



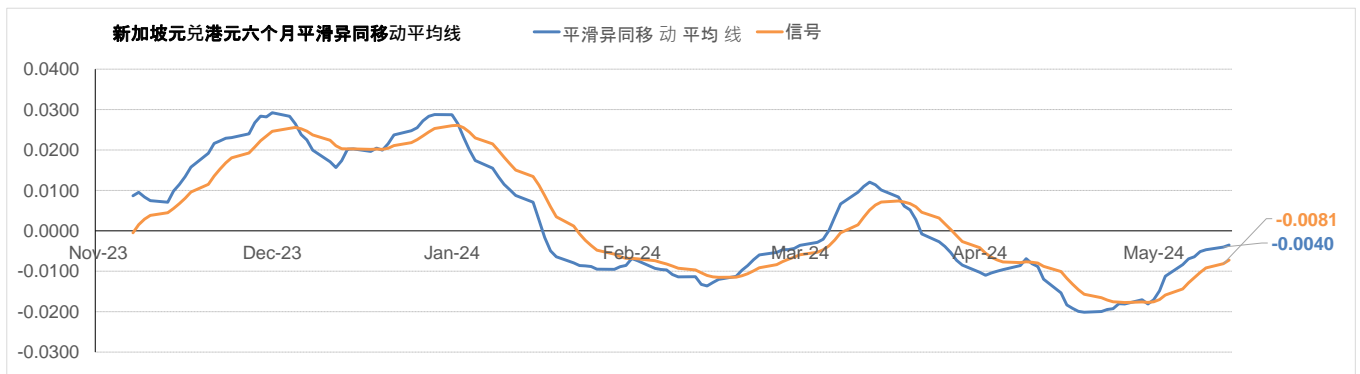
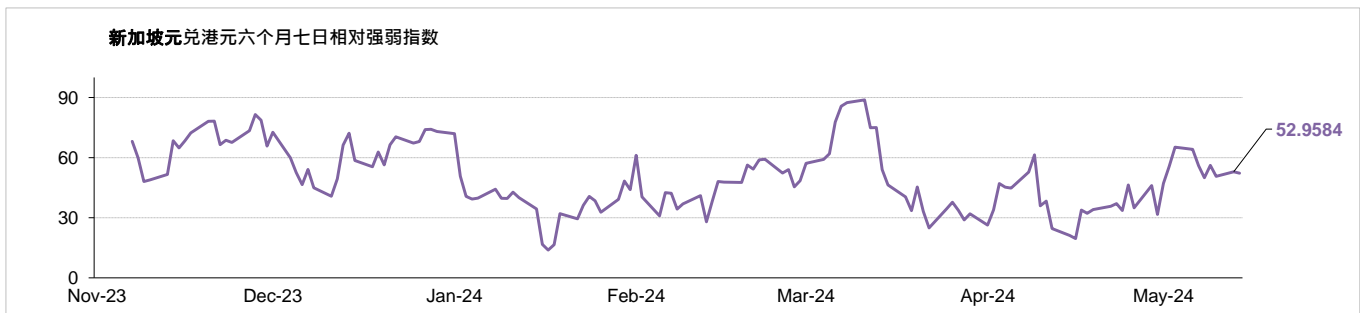
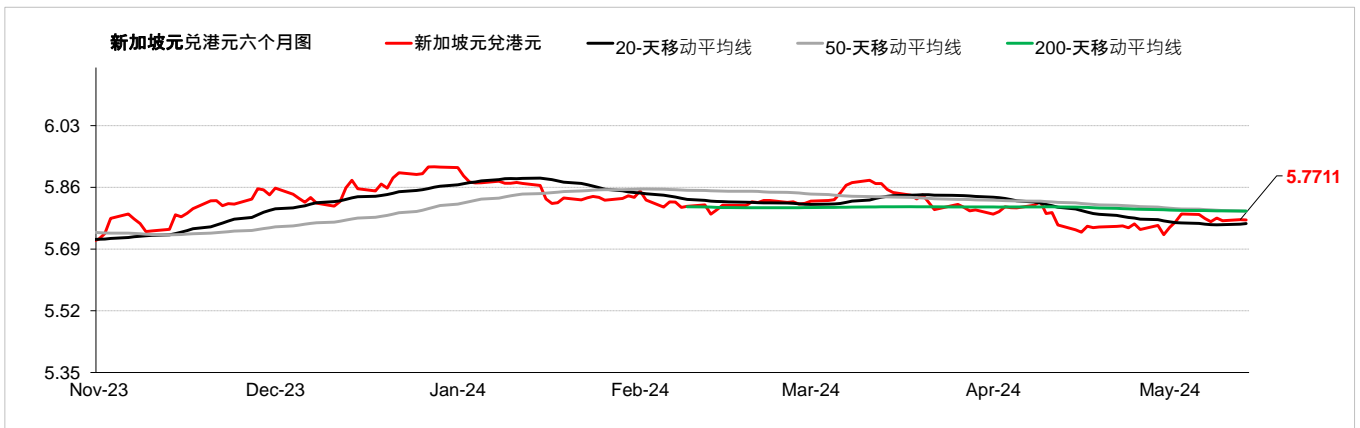


## 外汇速览 - 瑞士法郎

货币	10秒概述	技术分析		
瑞士法郎	瑞士央行在3月份下调基准利率。 尽管美元走软，瑞郎兑美元昨日仍走弱。瑞士SECO消费者景气指数4月略有下降，而瑞士央行的外汇存底则连续第五个月攀升。美元兑瑞郎昨日上涨0.20%，而瑞郎兑港元收于8.60水平。	5月14日	8.5989	0.9082
		每日升跌幅度	-0.22%	0.20%
→		最高	8.6356	0.9087
		最低	8.5937	0.9043
		支持位*	8.4916	0.8983
		阻力位*	8.6903	0.9202
<b>市场亮点</b> (-) 瑞士第4季国内生产总值 按年报0.6% (+) 瑞士4月消费物价指数按年上升1.4%，高於上月的上升1% (-) 瑞士4月失业率报2.3%，與上月相同		<b>趋势线</b> 即期汇率 20天移动平均线 50天移动平均线 200天移动平均线 相对强弱指数 (RSI) 平滑异同移动平均线 (MACD) 信号 (Signal)	<b>收盘价</b> 8.5985 8.5889 8.6729 8.8197 49.1818 -0.0154 -0.0271	



外汇速览 - 新加坡元				
货币	10秒概述	技术分析		
新加坡元	新加坡元兑美元昨天小幅走强，因美元小幅回落，而美国国债收益率下跌，因投资者等待美国4月份消费者物价指数数据公布，这将有助于确定美联储的立场。美元兑新加坡元昨日下跌0.07%，而新加坡元兑港元收于5.77水平。	5月14日	兑港元 5.7717	美元兑 1.3532
		每日升跌幅度	0.06%	-0.07%
→		最高	5.7785	1.3552
		最低	5.7643	1.3515
		支持位*	5.7268	1.3434
		阻力位*	5.8122	1.3645
市场亮点		趋势线	收盘价	
(-)新加坡3月消费物价指数 按年报2.7% (-)新加坡第4季失业率2%，与上季相同 (-)新加坡3月新加坡非石油本土出口数字 按年报-20.7%		即期汇率	5.7711	
		20天移动平均线	5.7604	
		50天移动平均线	5.7939	
		200天移动平均线	5.7948	
		相对强弱指数 (RSI)	52.9584	
		平滑异同移动平均线 (MACD)	-0.0040	
		信号 (Signal)	-0.0081	



请注意, 所有图表的主要来源是路孚特 (Refinitiv) 2024年5月14日 上午9:30以前

术语:

**支持位**: 是一货币价格水平, 当价格下跌至这水平时找到支持, 即通常被市场参与者视为具有投资价值, 开始重新推动价格上升的价格水平。

**阻力位**: 是一货币价格水平, 当价格上升至这水平时遇到阻力, 即市场参与者倾向于认为这是最高价格水平, 这个价格水平会阻止价格继续上升。

在「每日外汇快讯」报告中, 我们使用「支点pivot points」来确定支持位及阻力位, 该数值将会考虑到过去15天的高位、低位及收市价。

\*请注意, 支持位及阻力位仅供参考之用。客户不应依赖这些信息买入或卖出货币。

**相对强弱指数 (RSI)**: 是一种技术动能指标, 对近期涨势及跌势的幅度作出比较, 尝试确定一项资产的超买及超卖情况。数值为0-100, 通常读数>70代表超买, 而<30则代表超卖。

**移动平均线**: 是技术分析中常用的一种指标, 显示货币价格在一组时期的的平均值。移动平均线通常用来衡量势头, 并确定可能的支持和阻力区域。移动平均线是用来强调趋势的方向, 以及消除可以混淆解释的价格和成交量的波动, 或“杂讯”。

**平滑异同移动平均线(MACD)**: 是一种震荡指标, 可判断市场动能、跟踪或指示趋势。MACD分析通常使用平滑移动平均线(EMA)。MACD由两条线(MACD线及信号线)组成。MACD线衡量短期移动平均线和长期移动平均线的差值。信号线是MACD线的移动平均线。

以上资料只是一种参考, 并不代表汇丰对客户作买卖之建议, 客户不应依赖本文件内所载的观点或资料作出投资决定, 汇丰对任何依赖本文而引致的损失概不负责。客户的买卖决定须根据自己的判断而作出。此外, 过去表现并不指示将来表现。

**致客户的重要资讯：**

**警告：**本文件的内容未经任何香港或任何其他司法管辖区的监管机构审阅。建议您就相关投资及本文件内容审慎行事。如您对本文件的内容有任何疑问，应向独立人士寻求专业意见。

本文件由香港上海汇丰银行有限公司（「本行」）在香港经营受管制业务期间发布，可在其他可合法分发本文件的司法管辖区进行分发，并仅供收件人使用。本文件内容不得复制或进一步分发予任何人士或实体作任何用途，不论是全部或部分内容。本文件不得分发予美国、加拿大或澳洲，或任何其他分发本文件属非法行为的司法管辖区。所有未经授权复制或使用权本文件的行为均属使用者的责任，并可能引致法律诉讼。

本文件没有合约价值，并不是且不应被诠释为进行任何投资买卖，或认购或参与任何服务的要约或要约招揽或建议。本行并没有建议或招揽任何基于本文件的行动。

本文有部分资料会源自第三者提供的信息，此情形下资料来源会在相关处作出披露。有关资料来自本行相信为可靠的资料来源，但并无进行独立核证。我们没有义务向您发布任何进一步的刊物或更新本文件的内容，该内容或随时变更，并不另行通知。该内容仅表示作为一般资讯用途的一般市场资讯及/或评论，并不构成买卖投资项目的投资建议或推荐或回报保证。本行没有参与有关资讯及意见的准备工作。本行对本文件内的资讯及/或意见之准确性及/或完整性不作任何担保、申述或保证，亦不承担任何责任，包括任何从相信为可靠但未独立进行验证的来源取得之第三方资讯。任何情况下，本行或汇丰集团均不对任何与您使用本文件或依赖或使用或无法使用本文件内资讯相关的任何损害、损失或法律责任承担任何责任，包括但不限于直接或间接、特殊、附带、相应而生的损害、损失或法律责任。

货币兑换风险—外币和人民币存款的价值需承受因汇率波动而产生的风险。倘若你选择将外币和人民币存款兑换为其他货币时的汇率较当初兑换外币和人民币时的汇率为差，则可能会因而蒙受本金损失。

本文件内含的资讯未有按您的个人情况审阅。请注意，此资讯并非用作协助作出法律、财政或其他咨询问题的决定，亦不应作为任何投资或其他决定的依据。您应根据您的投资经验、目标、财政资源及有关情况，仔细考虑所有投资观点及投资产品是否合适。您可自行作出投资决定，但除非向您出售产品的中介人根据您的财政情况、投资经验及投资目标，向您说明该产品适合您，否则不应投资于任何产品。您应细阅相关产品销售文件了解详情。

本文件内部分陈述可视为前瞻性陈述，提供目前对未来事件的预期或预测。有关前瞻性陈述并非未来表现或事件的担保，并涉及风险及不稳定因素。该等陈述不代表任何一项投资，仅用作说明用途。客户须注意，不能保证本文件内描述的经济状况会在未来维持不变。实际结果可能因多种因素而与有关前瞻性陈述所描述的情况有重大差异。我们不保证该等前瞻性陈述内的期望将获证实或能够实现，警告您不要过分依赖有关陈述。我们没有义务更新本文件内的前瞻性陈述，不论是基于新资讯、未来事件或其他原因，亦没有义务更新实际结果与前瞻性陈述预期不同的原因。

投资涉及风险，必须注意投资的资本价值，且所得收益可升可跌，甚至变得毫无价值，投资者可能无法取回最初投资的金额。本文件内列出的过往表现并非未来表现的可靠指标，不应依赖任何此内的预测、预期及模拟作为未来结果的指标。有关过往表现的资料可能过时。有关最新资讯请联络您的客户经理。

任何市场的投资均可能出现极大波动，并受多种因直接及间接因素造成不同幅度的突发波动影响。这些特征可导致涉及有关市场的人士蒙受巨大损失。若提早撤回或终止投资，或无法取回投资金额。

版权所有©香港上海汇丰银行有限公司2024。保留一切权利。未经香港上海汇丰银行有限公司事先书面许可，不得以任何形式或任何方式（无论是电子、机械、影印、摄录或其他方式）复制或传送本刊物任何部分或将其任何部分储存于检索系统内。

由香港上海汇丰银行有限公司刊发

Issued by The Hongkong and Shanghai Banking Corporation Limited