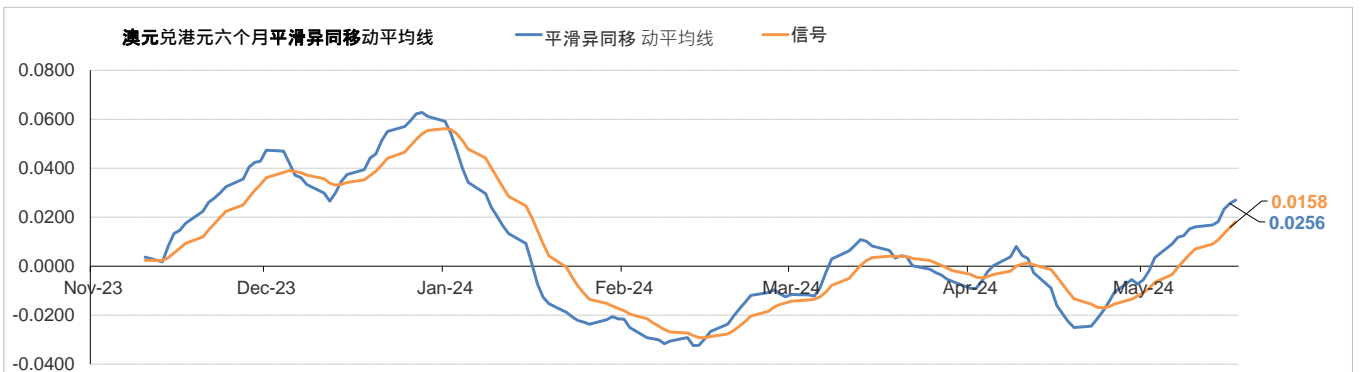
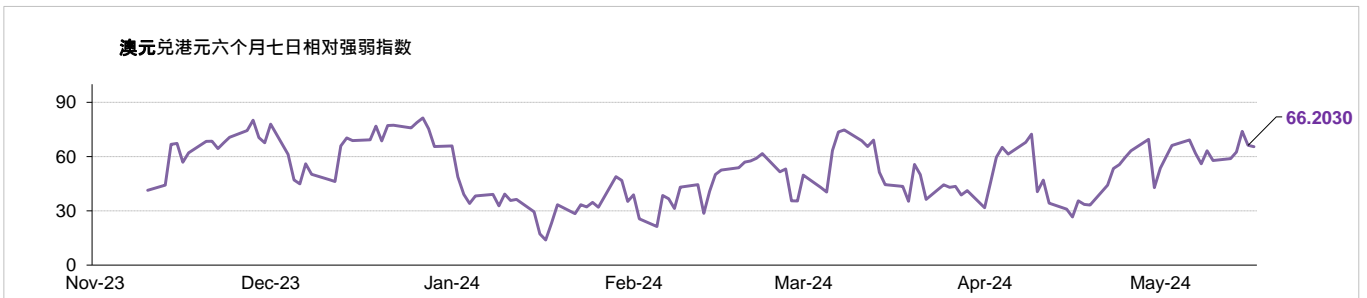
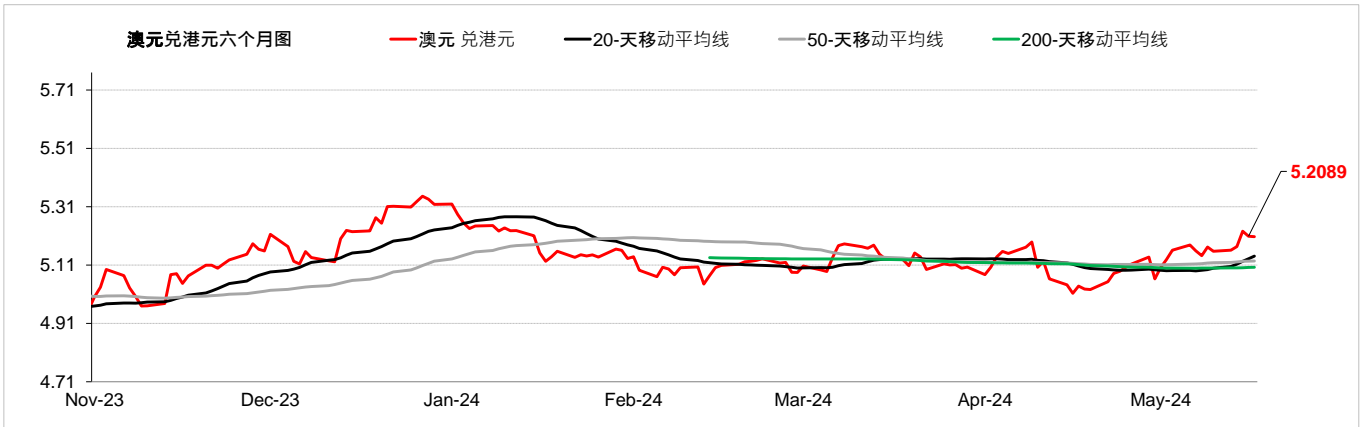


货币	现时动态*(兑美元)	支持位 / 阻力位		市场观点
澳元	↑	兑美元	0.6522 / 0.6773	由于澳洲就业数据好坏参半，围绕澳洲央行政策立场的鸽派情绪导致澳元兑美元昨天下跌。此外，澳洲10年期公债殖利率下跌至4.2%左右，削弱了澳元的走势。澳元兑美元昨日下跌0.22%，而澳元兑港元收于5.20水平。
		兑港元	5.0953 / 5.2816	
欧元	↑	兑美元	1.0711 / 1.0957	数据显示美国4月进口价格上涨0.9%，创2022年3月以来最高单月涨幅，美元反弹，欧元兑美元昨天从前一交易日上涨至两个月高位走弱。欧元兑美元昨日下跌0.16%，而欧元兑港元收于8.47水平。
		兑港元	8.3680 / 8.5439	
英镑	↑	兑美元	1.2506 / 1.2763	英镑兑美元昨日下跌，因美联储对通胀和今年降息可能性持审慎态度，美元普遍上涨。英国央行可能在美联储之前降息的预期打压英镑。英镑兑美元昨日下跌0.15%，而英镑兑港元收于9.88水平。
		兑港元	9.7673 / 9.9540	
纽元	↑	兑美元	0.5947 / 0.6215	由于美国殖利率走高，且交易员猜测美联储可能放松政策，从而削弱纽元，纽元兑美元昨日收低。而新西兰第一季生产者物价指数则上涨。纽元兑美元昨日下跌0.03%，而纽元兑港元收于4.77水平。
		兑港元	4.6476 / 4.8459	
离岸人民币	↑	兑美元	7.1683 / 7.2722	昨天，在鹰派的美联储发言人和美国数据显示上周申请失业救济人数下降导致美元和美国殖利率上涨之后，离岸人民币兑美元汇率下跌。而中国央行、监管层今天将召开房屋交付政策会议。美元兑离岸人民币昨日上涨0.06%，而离岸人民币兑港元收于1.08水平。
		兑港元	1.0744 / 1.0877	
加元	↑	兑美元	1.3542 / 1.3739	加元兑美元昨天收低，结束了近期连续六天上涨的势头，并在周三触及五周高位。然而，加元损失受到油价上涨的限制。美元兑加元昨日上涨0.12%，而加元兑港元收于5.72水平。
		兑港元	5.6856 / 5.7580	
日圆	↓	兑美元	151.48 / 159.66	随著美元反弹，日圆兑美元昨日收跌。同时，日本内阁府的数据显示，日本经济下滑速度快于预期，1至3季度减年化2%。美元兑日圆昨日上涨0.33%，而日圆兑港元收于5.02水平。
		兑港元	4.8929 / 5.1454	
瑞士法郎	→	兑美元	0.8956 / 0.9194	由于美元普遍走强，瑞郎兑美元昨天下跌。同时，4月瑞士生产者和进口价格年减1.8%，较先前下降2.1%略有改善。美元兑瑞郎昨日上涨0.44%，而瑞郎兑港元收于8.60水平。
		兑港元	8.4947 / 8.7007	
新加坡元	↑	兑美元	1.3364 / 1.3606	由于美元上涨以及美国公债殖利率从六周低位反弹，新加坡元兑美元昨日小幅走弱。新加坡4月非石油国内出口，主要是药品下降9.3%。美元兑新加坡元昨日上涨0.05%，而新加坡元兑港元收于5.79水平。
		兑港元	5.7404 / 5.8317	

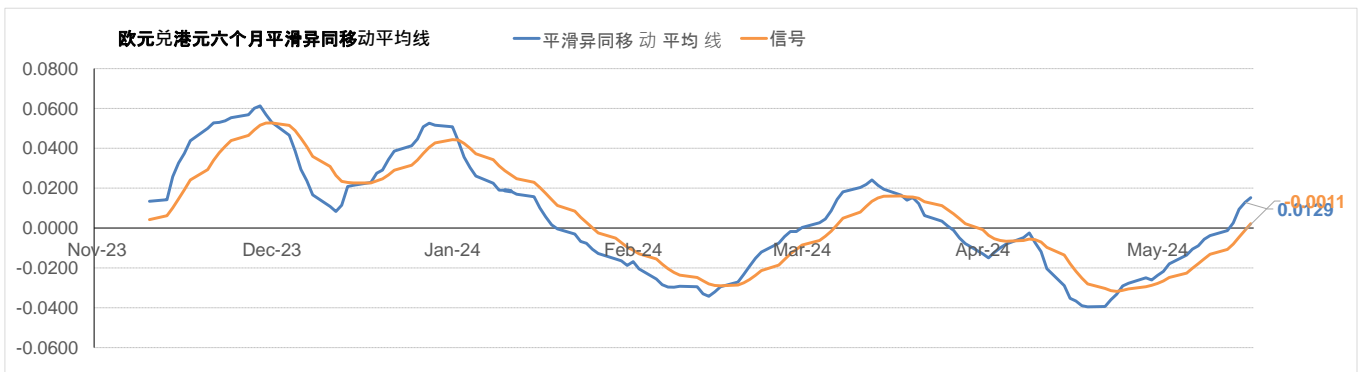
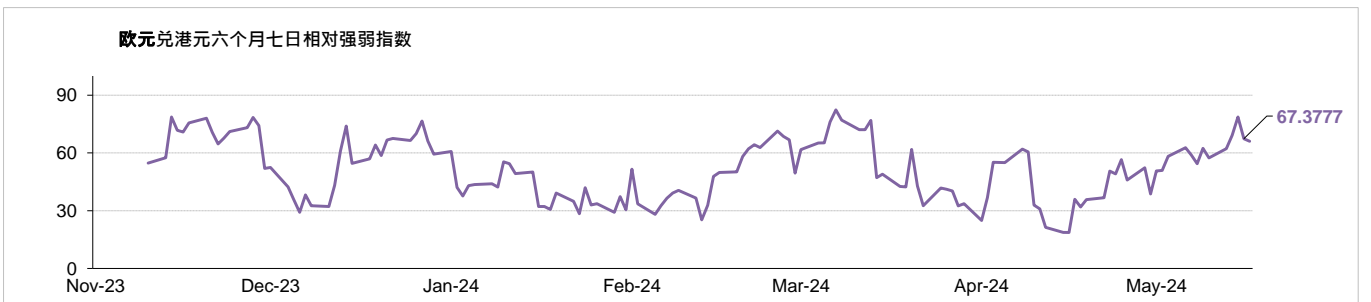
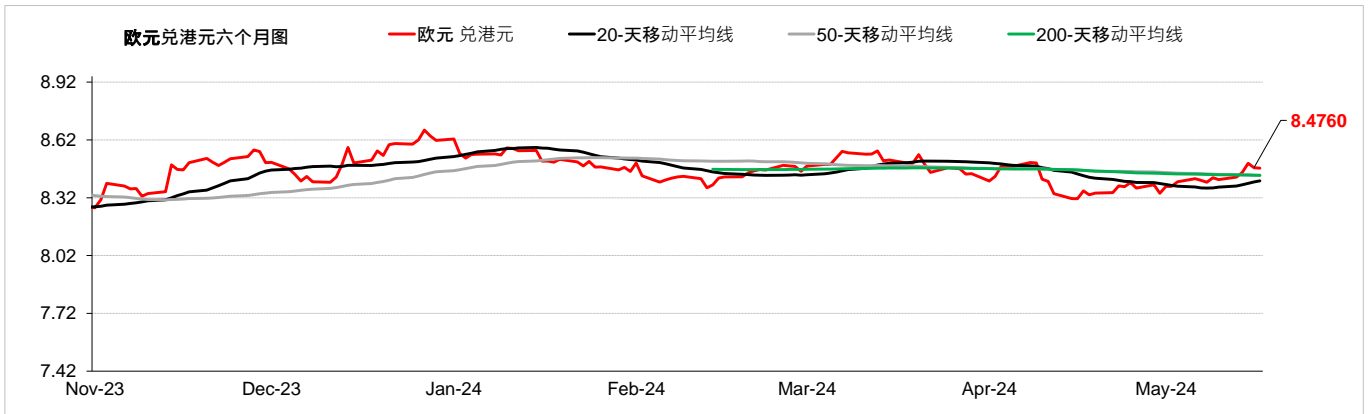
\*现时的趋势观察只是根据历史趋势的技术分析，并不反映任何前瞻性的看法。现时的趋势讯号是根据20天移动平均线及50天移动平均线产生。

↑	升势，表示该货币兑美元的汇率走高
→	整固，表示该货币兑美元的汇率移动保持横向
↓	跌势，表示该货币兑美元的汇率走低

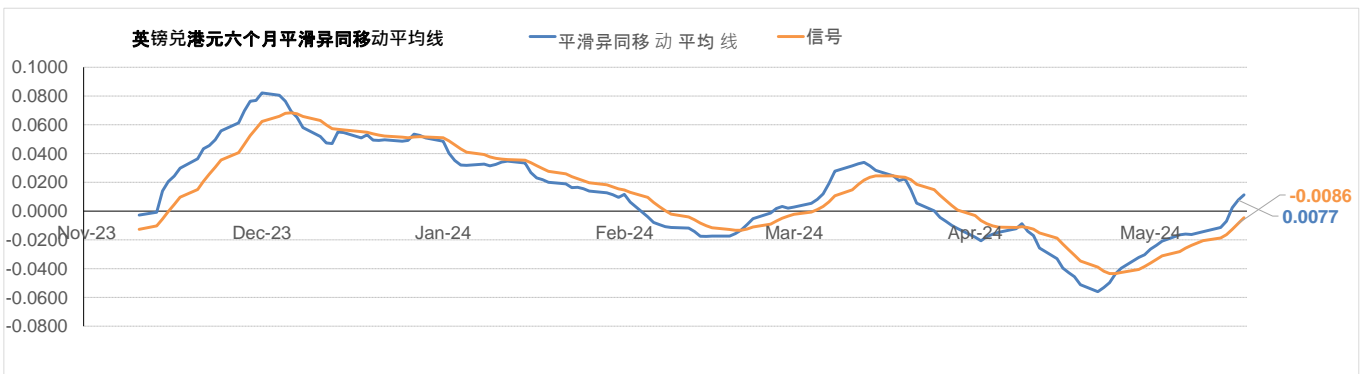
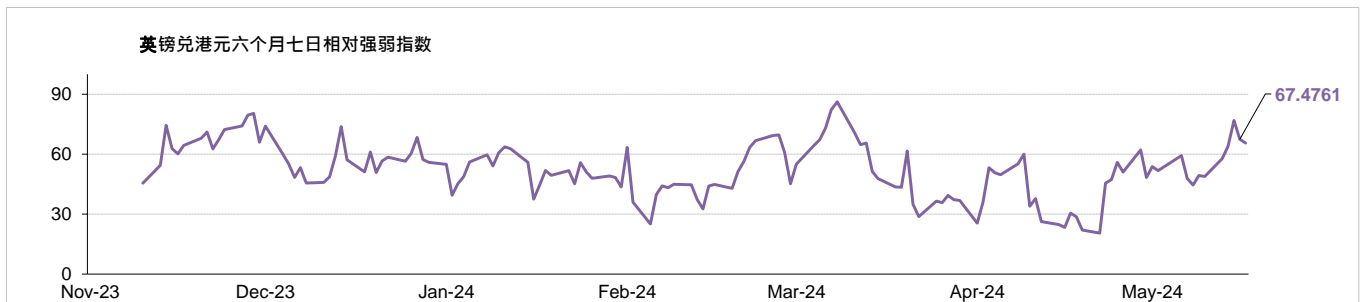
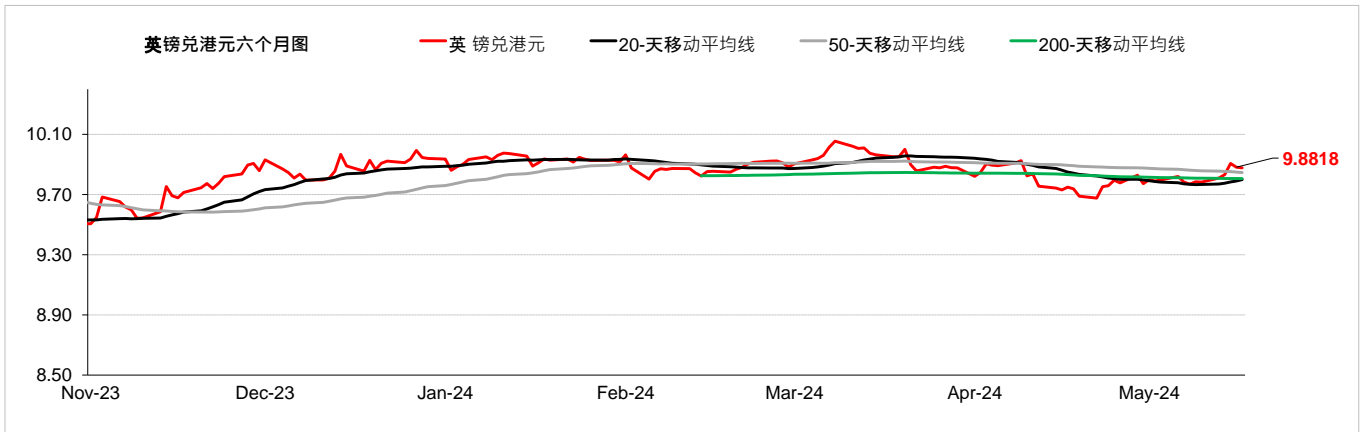
外汇速览 - 澳元																										
货币	10秒概述	技术分析																								
澳元	澳洲央行在5月份维持基准利率不变。由于澳洲就业数据好坏参半，围绕澳洲央行政策立场的鸽派情绪导致澳元兑美元昨天下跌。此外，澳洲10年期公债殖利率下跌至4.2%左右，削弱了澳元的走势。澳元兑美元昨日下跌0.22%，而澳元兑港元收于5.2089水平。	<table border="1"> <tr> <td>5月17日</td> <td>兑港元</td> <td>兑美元</td> </tr> <tr> <td>每日升跌幅度</td> <td>-0.33%</td> <td>-0.22%</td> </tr> <tr> <td>最高</td> <td>5.2407</td> <td>0.6714</td> </tr> <tr> <td>最低</td> <td>5.1915</td> <td>0.6652</td> </tr> <tr> <td>支持位*</td> <td>5.0953</td> <td>0.6522</td> </tr> <tr> <td>阻力位*</td> <td>5.2816</td> <td>0.6773</td> </tr> </table>	5月17日	兑港元	兑美元	每日升跌幅度	-0.33%	-0.22%	最高	5.2407	0.6714	最低	5.1915	0.6652	支持位*	5.0953	0.6522	阻力位*	5.2816	0.6773						
		5月17日	兑港元	兑美元																						
每日升跌幅度	-0.33%	-0.22%																								
最高	5.2407	0.6714																								
最低	5.1915	0.6652																								
支持位*	5.0953	0.6522																								
阻力位*	5.2816	0.6773																								
<table border="1"> <thead> <tr> <th>市场亮点</th> <th>趋势线</th> <th>收盘价</th> </tr> </thead> <tbody> <tr> <td>(-) 澳洲第4季国内生产总值 按年报1.5%</td> <td>即期汇率</td> <td>5.2089</td> </tr> <tr> <td>(-) 澳洲4月失业率报4.1%，高于上月的3.8%</td> <td>20天移动平均线</td> <td>5.1408</td> </tr> <tr> <td>(+) 澳洲第1季消费物价指数按年上升1%，高于上季的上升0.6%</td> <td>50天移动平均线</td> <td>5.1238</td> </tr> <tr> <td></td> <td>200天移动平均线</td> <td>5.1023</td> </tr> <tr> <td></td> <td>相对强弱指数 (RSI)</td> <td>66.2030</td> </tr> <tr> <td></td> <td>平滑异同移动平均线 (MACD)</td> <td>0.0256</td> </tr> <tr> <td></td> <td>信号 (Signal)</td> <td>0.0158</td> </tr> </tbody> </table>	市场亮点	趋势线	收盘价	(-) 澳洲第4季国内生产总值 按年报1.5%	即期汇率	5.2089	(-) 澳洲4月失业率报4.1%，高于上月的3.8%	20天移动平均线	5.1408	(+) 澳洲第1季消费物价指数按年上升1%，高于上季的上升0.6%	50天移动平均线	5.1238		200天移动平均线	5.1023		相对强弱指数 (RSI)	66.2030		平滑异同移动平均线 (MACD)	0.0256		信号 (Signal)	0.0158		
市场亮点	趋势线	收盘价																								
(-) 澳洲第4季国内生产总值 按年报1.5%	即期汇率	5.2089																								
(-) 澳洲4月失业率报4.1%，高于上月的3.8%	20天移动平均线	5.1408																								
(+) 澳洲第1季消费物价指数按年上升1%，高于上季的上升0.6%	50天移动平均线	5.1238																								
	200天移动平均线	5.1023																								
	相对强弱指数 (RSI)	66.2030																								
	平滑异同移动平均线 (MACD)	0.0256																								
	信号 (Signal)	0.0158																								



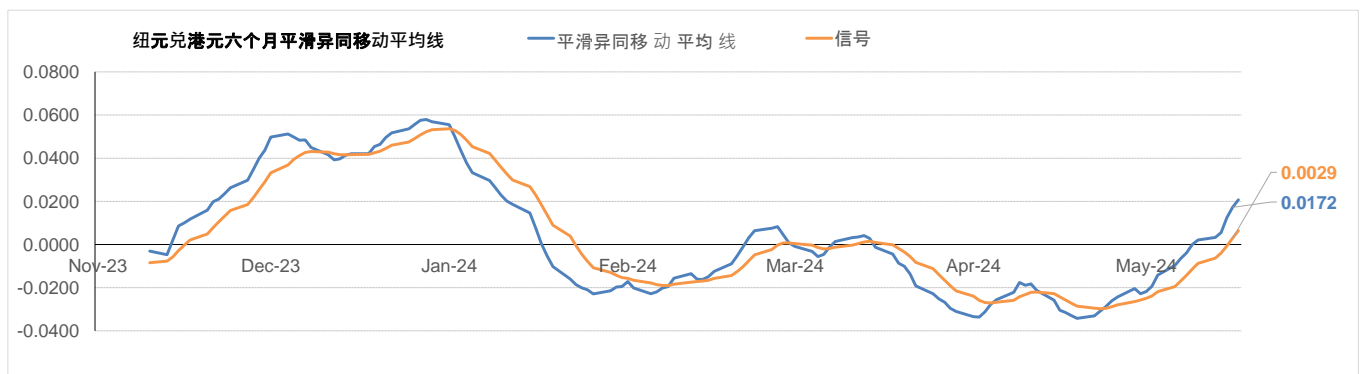
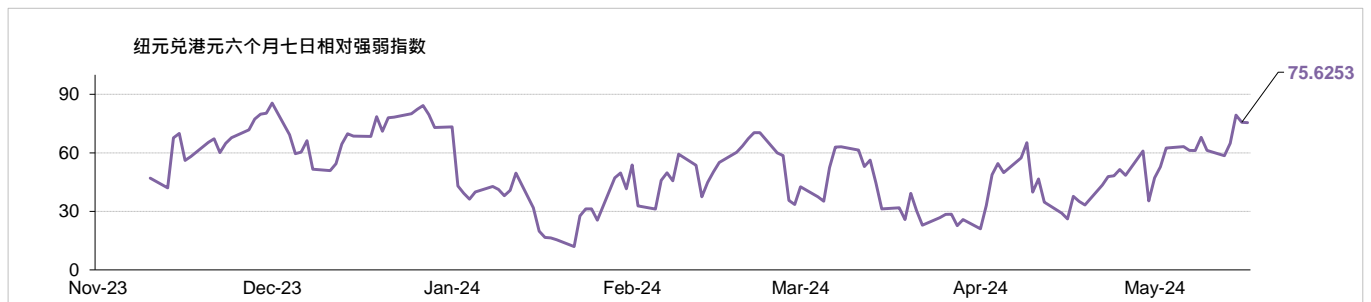
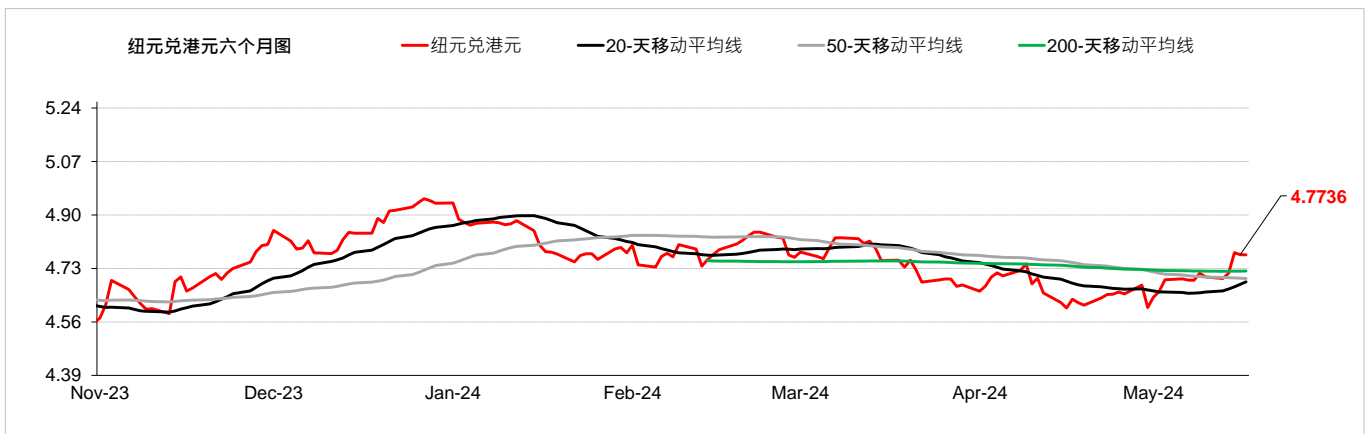
外汇速览 - 欧元				
货币	10秒概述	技术分析		
欧元	欧洲央行在4月份维持基准利率不变。数据显示美国4月进口价格上涨0.9%，创2022年3月以来最高单月涨幅。美元反弹，欧元兑美元昨天从前一交易日上涨至两个月高位走弱。欧元兑美元昨日下跌0.16%，而欧元兑港元收于8.47水平。	5月17日	兑港元	兑美元
		每日升跌幅度	-0.26%	-0.16%
↑		最高	8.5038	1.0894
		最低	8.4696	1.0853
		支持位*	8.3680	1.0711
		阻力位*	8.5439	1.0957
市场亮点		趋势线	收盘价	
(-)欧元区4月消费物价指数 按年报2.4% (-)德国4月制造业采购经理指数报42.5 (-)德国4月商业景气指数报89.4		即期汇率	8.4760	
		20天移动平均线	8.4078	
		50天移动平均线	8.4349	
		200天移动平均线	8.4366	
		相对强弱指数 (RSI)	67.3777	
		平滑异同移动平均线 (MACD)	0.0129	
		信号 (Signal)	-0.0011	



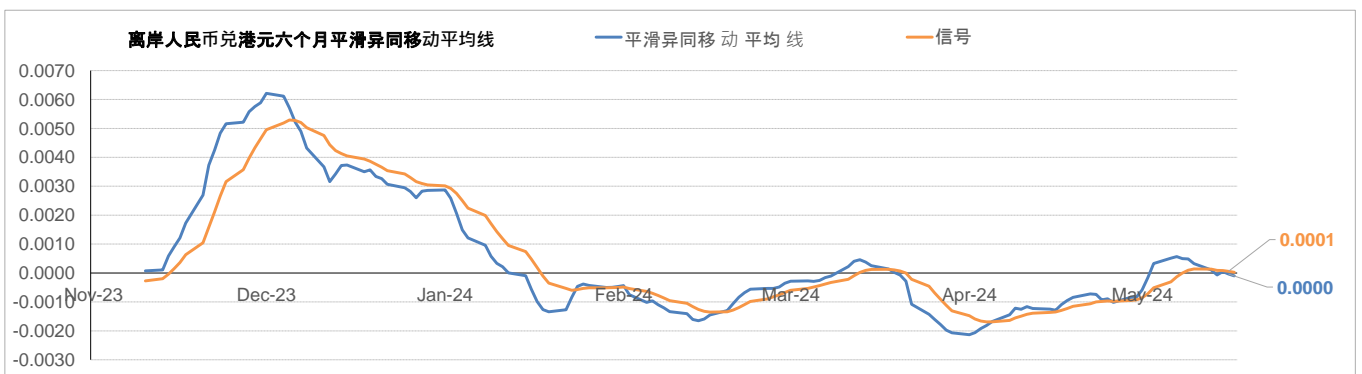
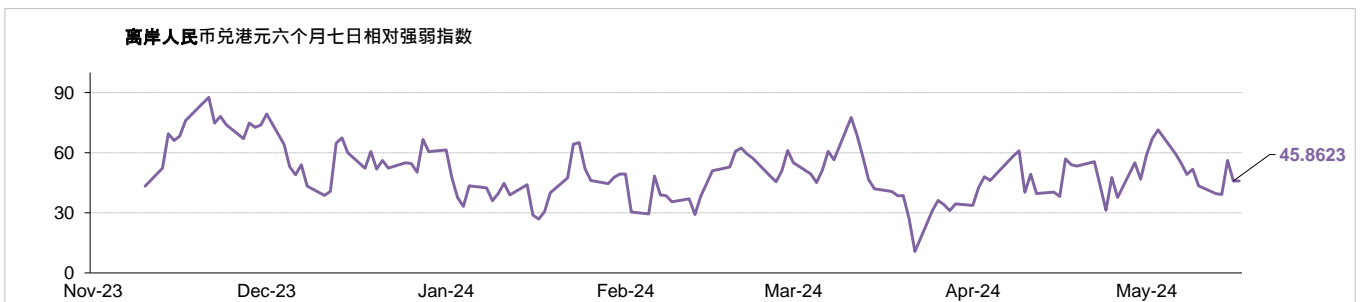
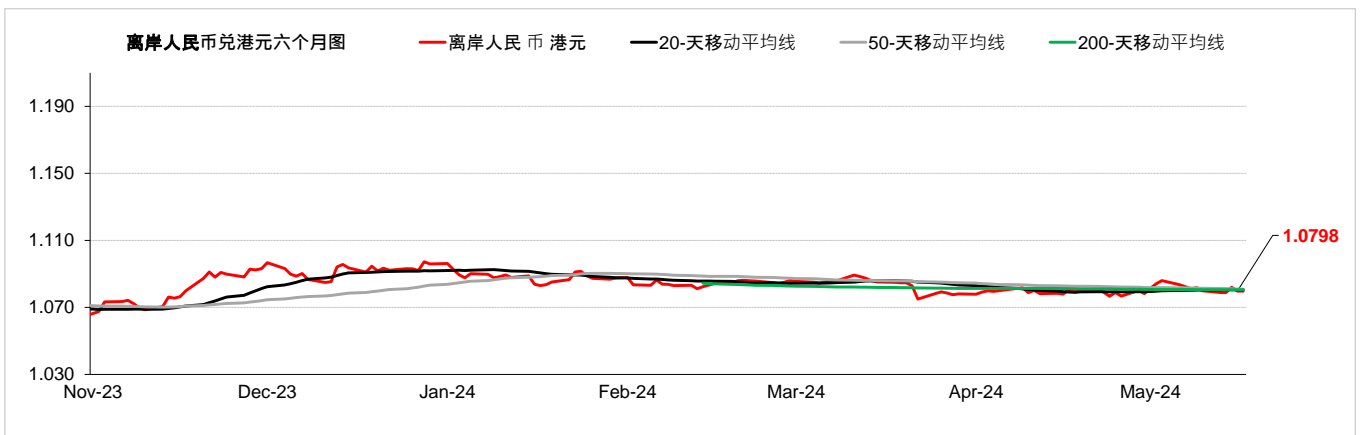
外汇速览 - 英镑				
货币	10秒概述	技术分析		
英镑	英国央行在5月份维持基准利率不变。英镑兑美元昨日下午下跌，因美联储对通胀和今年降息可能性持审慎态度，美元普遍上涨。英国央行可能在美联储之前降息的预期打压英镑。英镑兑美元昨日下午下跌0.15%，而英镑兑港元收于9.88水平。	5月17日	兑港元	兑美元
		每日升跌幅度	-0.25%	-0.15%
↑		最高	9.9118	1.2700
		最低	9.8643	1.2640
		支持位*	9.7673	1.2506
		阻力位*	9.9540	1.2763
市场亮点		趋势线	收盘价	
(-)英国3月消费物价指数 按年报0.6% (-)英国截至3月的3个月ILO失业率报4.3%，高于上月的4.2% (-)英国4月全国房屋价格指数 按年报0.6%		即期汇率	9.8818	
		20天移动平均线	9.7996	
		50天移动平均线	9.8458	
		200天移动平均线	9.8061	
		相对强弱指数 (RSI)	67.4761	
		平滑异同移动平均线 (MACD)	0.0077	
		信号 (Signal)	-0.0086	



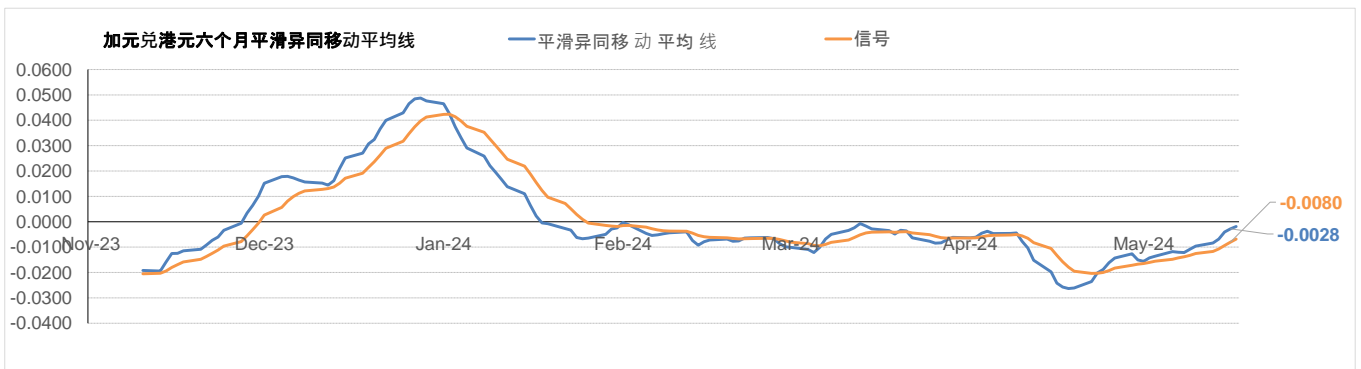
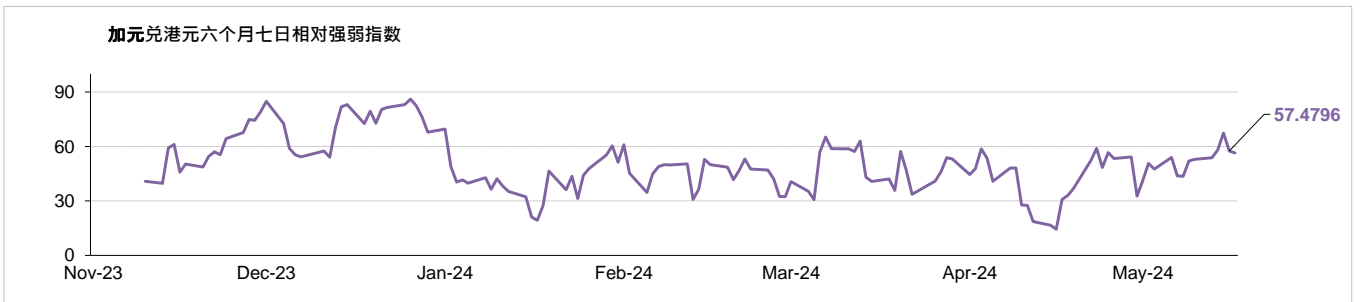
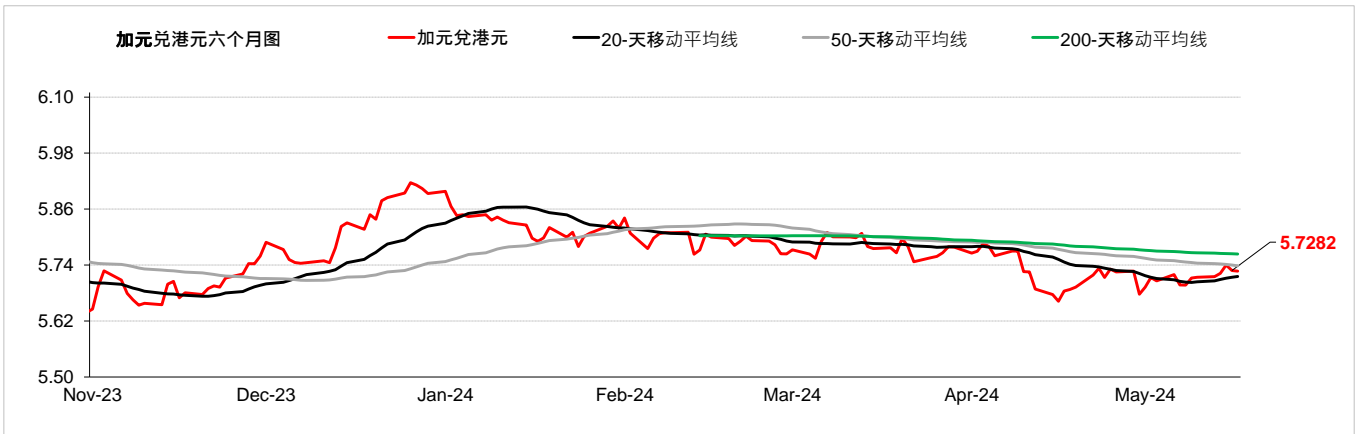
外汇速览 - 纽元																							
货币	10秒概述	技术分析																					
纽元	新西兰央行在4月份维持基准利率不变。由于美国殖利率走高，且交易员猜测美联储可能放松政策，从而削弱纽元。纽元兑美元昨日收低，而新西兰第一季生产者物价指数则上涨。纽元兑美元昨日下跌0.03%，而纽元兑港元收于4.77水平。	<table border="1"> <thead> <tr> <th></th> <th>兑港元</th> <th>兑美元</th> </tr> </thead> <tbody> <tr> <td>5月17日</td> <td>4.7757</td> <td>0.6118</td> </tr> <tr> <td>每日升跌幅度</td> <td>-0.14%</td> <td>-0.03%</td> </tr> <tr> <td>最高</td> <td>4.7923</td> <td>0.6140</td> </tr> <tr> <td>最低</td> <td>4.7553</td> <td>0.6093</td> </tr> <tr> <td>支持位*</td> <td>4.6476</td> <td>0.5947</td> </tr> <tr> <td>阻力位*</td> <td>4.8459</td> <td>0.6215</td> </tr> </tbody> </table>		兑港元	兑美元	5月17日	4.7757	0.6118	每日升跌幅度	-0.14%	-0.03%	最高	4.7923	0.6140	最低	4.7553	0.6093	支持位*	4.6476	0.5947	阻力位*	4.8459	0.6215
	兑港元	兑美元																					
5月17日	4.7757	0.6118																					
每日升跌幅度	-0.14%	-0.03%																					
最高	4.7923	0.6140																					
最低	4.7553	0.6093																					
支持位*	4.6476	0.5947																					
阻力位*	4.8459	0.6215																					
↑																							
	<b>市场亮点</b> (-) 新西兰第四季国内生产总值按年上升-0.3%，低於上季的上升-0.6% (-) 新西兰第一季消费物价指数按年上升4%，低於上季的上升4.7% (-) 新西兰第一季失业率报4.3%，高於上季的4%	<b>趋势线</b> <b>即期汇率</b> 4.7736 <b>20天移动平均线</b> 4.6874 <b>50天移动平均线</b> 4.6979 <b>200天移动平均线</b> 4.7221 <b>相对强弱指数 (RSI)</b> 75.6253 <b>平滑异同移动平均线 (MACD)</b> 0.0172 <b>信号 (Signal)</b> 0.0029																					



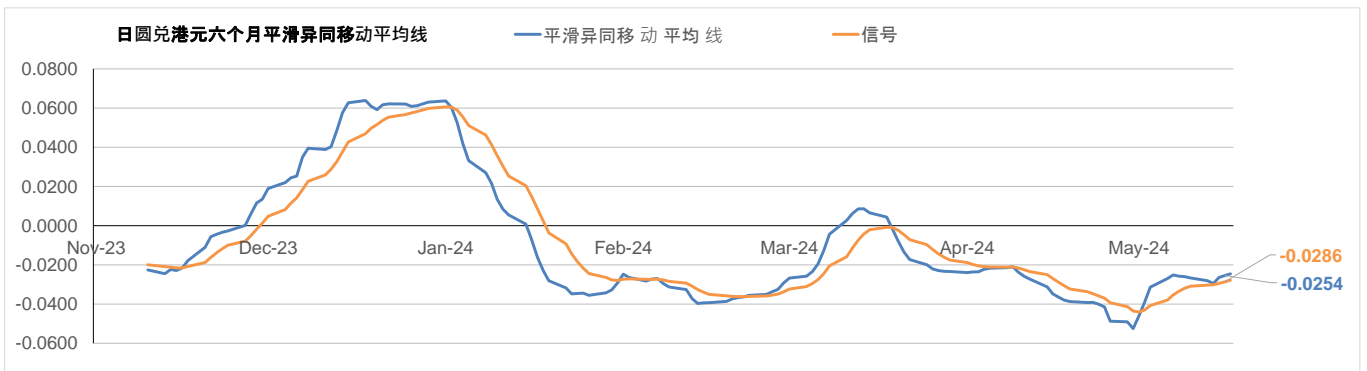
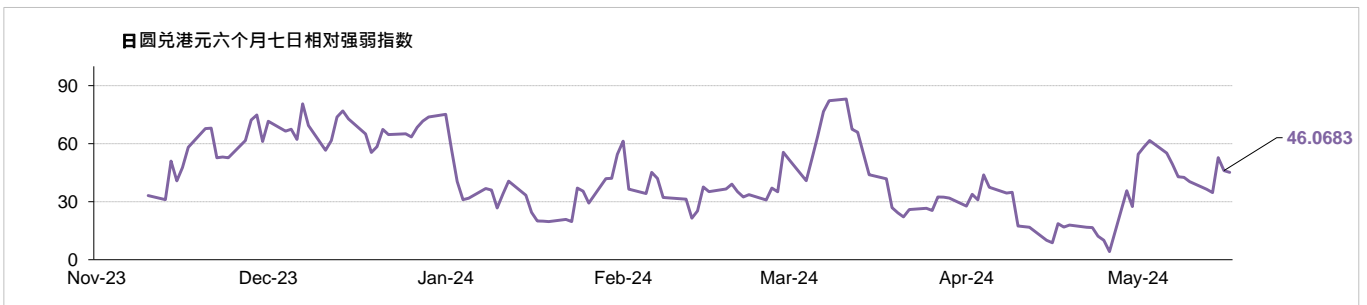
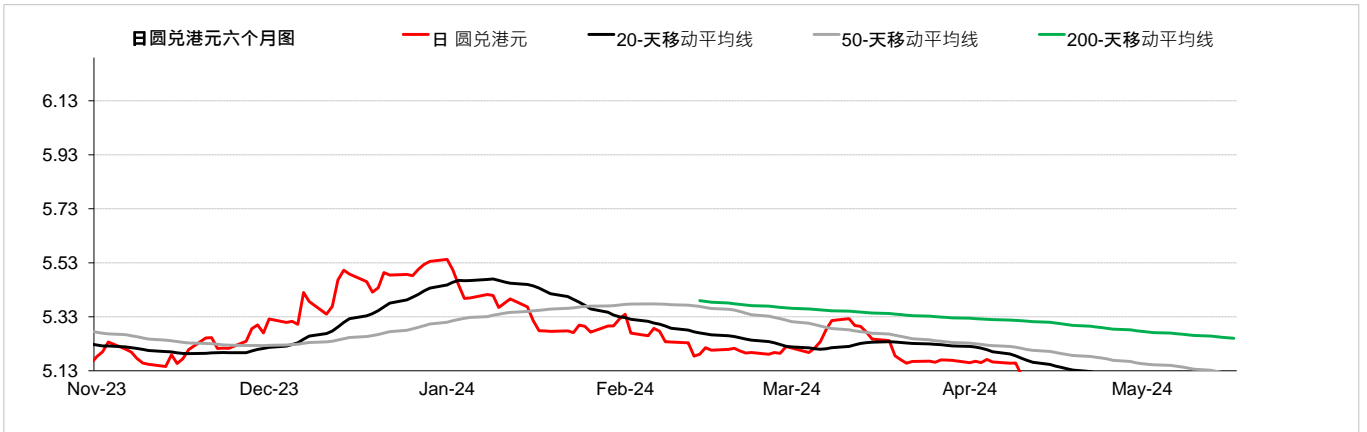
外汇速览 - 离岸人民币																									
货币	10秒概述	技术分析																							
离岸人民币	昨天，在鹰派的美联储发言人和美国数据显示上周申请失业救济人数下降导致美元和美国殖利率上涨之后，离岸人民币兑美元汇率下跌。而中国央行、监管层今天将召开房屋交付政策会议。美元兑离岸人民币昨日上涨0.06%，而离岸人民币兑港元收于1.08水平。	<table border="1"> <thead> <tr> <th></th> <th>兑港元</th> <th>美元兑</th> </tr> </thead> <tbody> <tr> <td>5月17日</td> <td>1.0799</td> <td>7.2255</td> </tr> <tr> <td>每日升跌幅度</td> <td>-0.20%</td> <td>0.06%</td> </tr> <tr> <td>最高</td> <td>1.0835</td> <td>7.2272</td> </tr> <tr> <td>最低</td> <td>1.0795</td> <td>7.2028</td> </tr> <tr> <td>支持位*</td> <td>1.0744</td> <td>7.1683</td> </tr> <tr> <td>阻力位*</td> <td>1.0877</td> <td>7.2722</td> </tr> </tbody> </table>		兑港元	美元兑	5月17日	1.0799	7.2255	每日升跌幅度	-0.20%	0.06%	最高	1.0835	7.2272	最低	1.0795	7.2028	支持位*	1.0744	7.1683	阻力位*	1.0877	7.2722		
			兑港元	美元兑																					
5月17日	1.0799	7.2255																							
每日升跌幅度	-0.20%	0.06%																							
最高	1.0835	7.2272																							
最低	1.0795	7.2028																							
支持位*	1.0744	7.1683																							
阻力位*	1.0877	7.2722																							
↑	<table border="1"> <thead> <tr> <th>市场亮点</th> <th>趋势线</th> <th>收盘价</th> </tr> </thead> <tbody> <tr> <td>(+) 中国第1季国内生产总值按年上升5.3%，高於上季的上升5.2%</td> <td>即期汇率</td> <td>1.0798</td> </tr> <tr> <td>(+) 中国4月消费物价指数按年上升0.3%，高於上月的上升0.1%</td> <td>20天移动平均线</td> <td>1.0805</td> </tr> <tr> <td>(-) 中国4月财新制造业采购经理指数报50.4</td> <td>50天移动平均线</td> <td>1.0809</td> </tr> <tr> <td>(-) 中国3月工业生产按年报4.5%</td> <td>200天移动平均线</td> <td>1.0806</td> </tr> <tr> <td></td> <td>相对强弱指数 (RSI)</td> <td>45.8623</td> </tr> <tr> <td></td> <td>平滑异同移动平均线 (MACD)</td> <td>0.0000</td> </tr> <tr> <td></td> <td>信号 (Signal)</td> <td>0.0001</td> </tr> </tbody> </table>	市场亮点	趋势线	收盘价	(+) 中国第1季国内生产总值按年上升5.3%，高於上季的上升5.2%	即期汇率	1.0798	(+) 中国4月消费物价指数按年上升0.3%，高於上月的上升0.1%	20天移动平均线	1.0805	(-) 中国4月财新制造业采购经理指数报50.4	50天移动平均线	1.0809	(-) 中国3月工业生产按年报4.5%	200天移动平均线	1.0806		相对强弱指数 (RSI)	45.8623		平滑异同移动平均线 (MACD)	0.0000		信号 (Signal)	0.0001
市场亮点	趋势线	收盘价																							
(+) 中国第1季国内生产总值按年上升5.3%，高於上季的上升5.2%	即期汇率	1.0798																							
(+) 中国4月消费物价指数按年上升0.3%，高於上月的上升0.1%	20天移动平均线	1.0805																							
(-) 中国4月财新制造业采购经理指数报50.4	50天移动平均线	1.0809																							
(-) 中国3月工业生产按年报4.5%	200天移动平均线	1.0806																							
	相对强弱指数 (RSI)	45.8623																							
	平滑异同移动平均线 (MACD)	0.0000																							
	信号 (Signal)	0.0001																							



外汇速览 - 加元																									
货币	10秒概述	技术分析																							
加元	加拿大央行在4月份维持基准利率不变。加元兑美元昨天收低，结束了近期连续六天上涨的势头，并在周三触及五周高位。然而，加元损失受到油价上涨的限制。美元兑加元昨日上涨0.12%，而加元兑港元收于5.72水平。	<table border="1"> <thead> <tr> <th></th> <th>兑港元</th> <th>美元兑</th> </tr> </thead> <tbody> <tr> <td>5月17日</td> <td>5.7279</td> <td>1.3620</td> </tr> <tr> <td>每日升跌幅度</td> <td>-0.21%</td> <td>0.13%</td> </tr> <tr> <td>最高</td> <td>5.7435</td> <td>1.3641</td> </tr> <tr> <td>最低</td> <td>5.7197</td> <td>1.3587</td> </tr> <tr> <td>支持位*</td> <td>5.6856</td> <td>1.3542</td> </tr> <tr> <td>阻力位*</td> <td>5.7580</td> <td>1.3739</td> </tr> </tbody> </table>		兑港元	美元兑	5月17日	5.7279	1.3620	每日升跌幅度	-0.21%	0.13%	最高	5.7435	1.3641	最低	5.7197	1.3587	支持位*	5.6856	1.3542	阻力位*	5.7580	1.3739		
			兑港元	美元兑																					
5月17日	5.7279	1.3620																							
每日升跌幅度	-0.21%	0.13%																							
最高	5.7435	1.3641																							
最低	5.7197	1.3587																							
支持位*	5.6856	1.3542																							
阻力位*	5.7580	1.3739																							
<table border="1"> <thead> <tr> <th>市场亮点</th> <th>趋势线</th> <th>收盘价</th> </tr> </thead> <tbody> <tr> <td>(-)加拿大第4季国内生产总值 按年报0.93%</td> <td>即期汇率</td> <td>5.7282</td> </tr> <tr> <td>(-)加拿大3月消费物价指数 按年报2.9%</td> <td>20天移动平均线</td> <td>5.7155</td> </tr> <tr> <td>(-)加拿大4月失业率报6.1%，与上月相同</td> <td>50天移动平均线</td> <td>5.7385</td> </tr> <tr> <td>(-)加拿大4月制造业采购经理指数报49.4</td> <td>200天移动平均线</td> <td>5.7637</td> </tr> <tr> <td></td> <td>相对强弱指数 (RSI)</td> <td>57.4796</td> </tr> <tr> <td></td> <td>平滑异同移动平均线 (MACD)</td> <td>-0.0028</td> </tr> <tr> <td></td> <td>信号 (Signal)</td> <td>-0.0080</td> </tr> </tbody> </table>	市场亮点	趋势线	收盘价	(-)加拿大第4季国内生产总值 按年报0.93%	即期汇率	5.7282	(-)加拿大3月消费物价指数 按年报2.9%	20天移动平均线	5.7155	(-)加拿大4月失业率报6.1%，与上月相同	50天移动平均线	5.7385	(-)加拿大4月制造业采购经理指数报49.4	200天移动平均线	5.7637		相对强弱指数 (RSI)	57.4796		平滑异同移动平均线 (MACD)	-0.0028		信号 (Signal)	-0.0080	
市场亮点	趋势线	收盘价																							
(-)加拿大第4季国内生产总值 按年报0.93%	即期汇率	5.7282																							
(-)加拿大3月消费物价指数 按年报2.9%	20天移动平均线	5.7155																							
(-)加拿大4月失业率报6.1%，与上月相同	50天移动平均线	5.7385																							
(-)加拿大4月制造业采购经理指数报49.4	200天移动平均线	5.7637																							
	相对强弱指数 (RSI)	57.4796																							
	平滑异同移动平均线 (MACD)	-0.0028																							
	信号 (Signal)	-0.0080																							

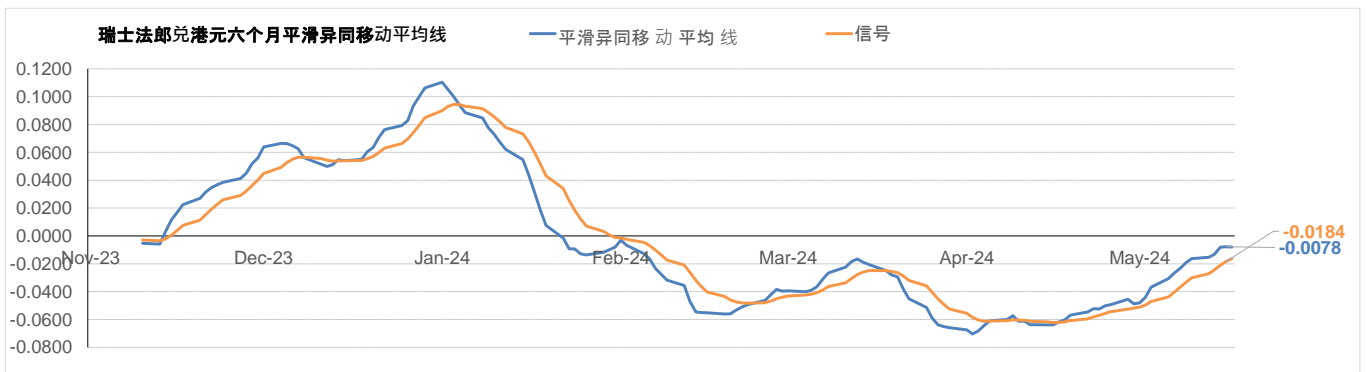
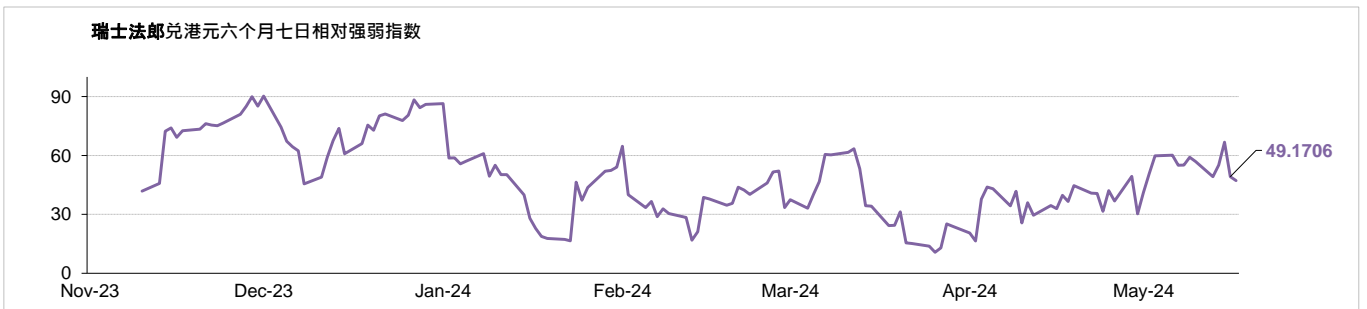
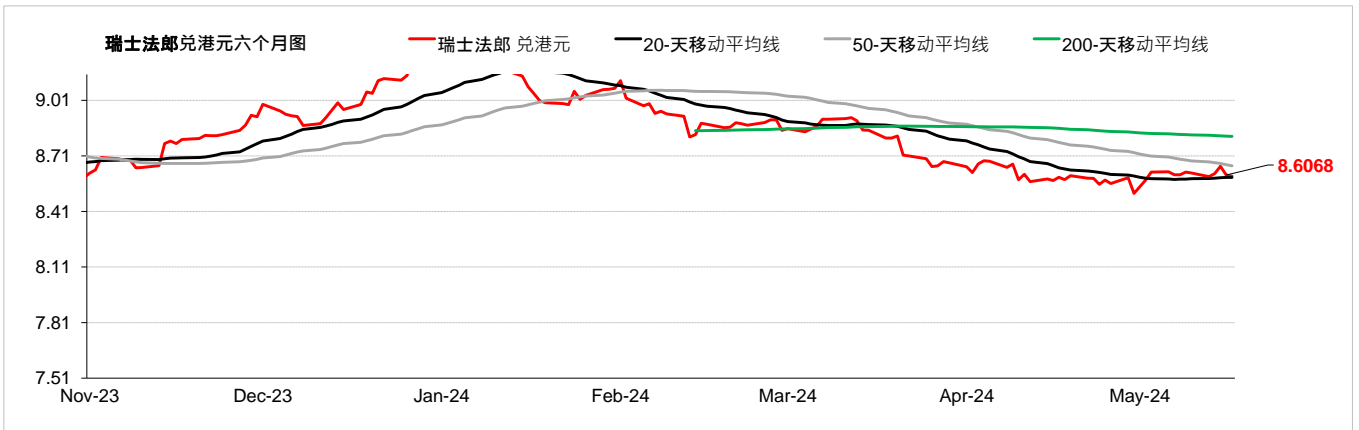


外汇速览 - 日圆			
货币	10秒概述	技术分析	
日圆	日本央行在1月份维持基准利率不变。随着美元反弹，日圆兑美元昨日收跌。同时，日本内阁府的数据显示，日本经济下滑速度快于预期，1至3季度减年化2%。美元兑日圆昨日上涨0.33%，而日圆兑港元收于5.02水平。	5月17日	5.0200 / 155.46
		每日升跌幅度	-0.43% / 0.33%
↓		最高	5.0807 / 155.52
		最低	5.0168 / 153.57
		支持位*	4.8929 / 151.48
		阻力位*	5.1454 / 159.66
市场亮点		趋势线	收盘价
(+) 日本第1季國內生產總值按年上升-2%，高於上季的上升0.4% (-) 日本3月全國消費者物價指數(新鮮食品外) 按年報2.6% (-) 日本4月製造業採購經理指數為49.6 (+) 日本3月工業生產指數按月上升4.4%，高於上月的上升3.8%		即期匯率	5.0201
		20天移動平均線	5.0313
		50天移動平均線	5.1126
		200天移動平均線	5.2503
		相對強弱指數 (RSI)	46.0683
		平滑異同移動平均線 (MACD)	-0.0254
		信號 (Signal)	-0.0286

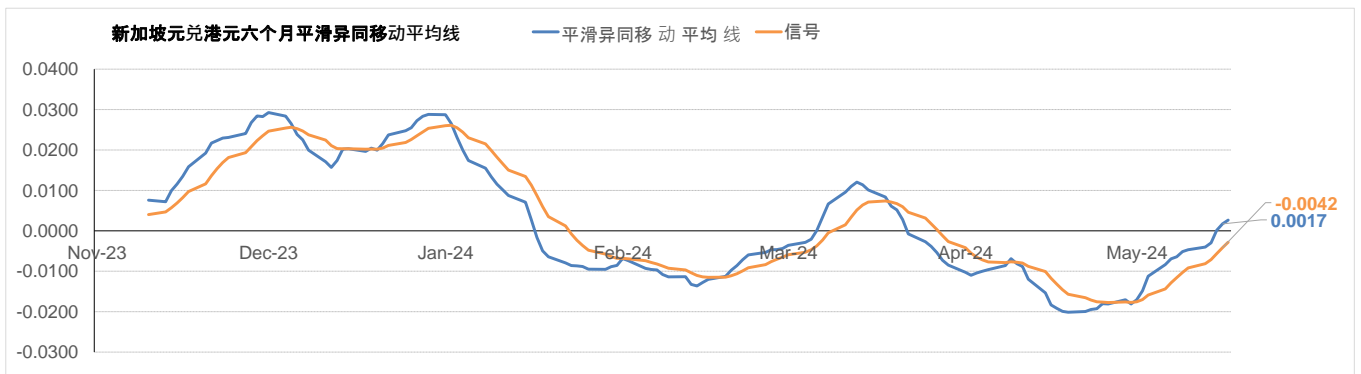
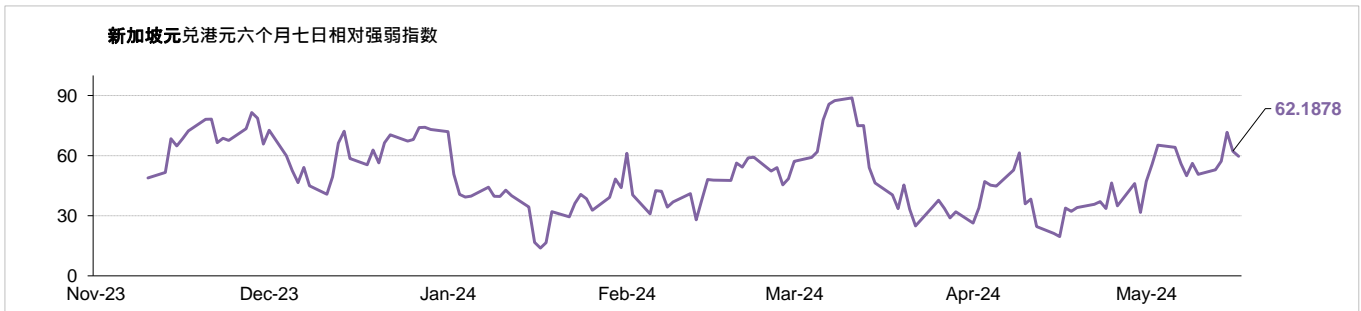
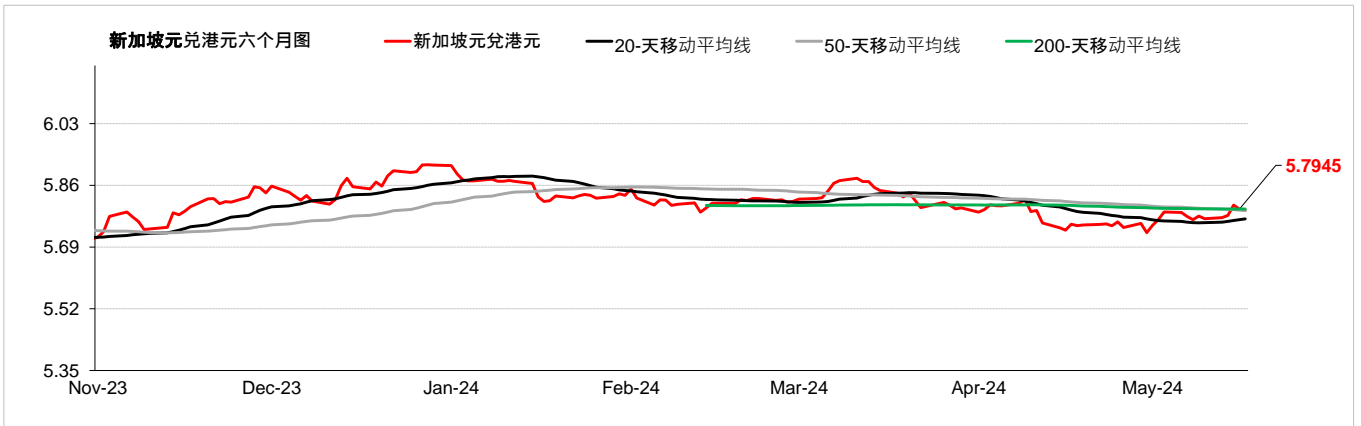




外汇速览 - 瑞士法郎																										
货币	10秒概述	技术分析																								
瑞士法郎 →	瑞士央行在3月份下调基准利率。 由于美元普遍走强，瑞郎兑美元昨天下跌。同时，4月瑞士生产者和进口价格年减1.8%，较先前下降2.1%略有改善。美元兑瑞郎昨日上涨0.44%，而瑞郎兑港元收于8.60水平。	<table border="1"> <tr> <td>5月17日</td> <td>兑港元</td> <td>美元兑</td> </tr> <tr> <td>每日升跌幅度</td> <td>8.6033</td> <td>0.9067</td> </tr> <tr> <td>最高</td> <td>-0.55%</td> <td>0.44%</td> </tr> <tr> <td>最低</td> <td>8.6824</td> <td>0.9062</td> </tr> <tr> <td>支持位*</td> <td>8.6056</td> <td>0.8986</td> </tr> <tr> <td>阻力位*</td> <td>8.4947</td> <td>0.8956</td> </tr> <tr> <td></td> <td>8.7007</td> <td>0.9194</td> </tr> </table>	5月17日	兑港元	美元兑	每日升跌幅度	8.6033	0.9067	最高	-0.55%	0.44%	最低	8.6824	0.9062	支持位*	8.6056	0.8986	阻力位*	8.4947	0.8956		8.7007	0.9194			
		5月17日	兑港元	美元兑																						
每日升跌幅度	8.6033	0.9067																								
最高	-0.55%	0.44%																								
最低	8.6824	0.9062																								
支持位*	8.6056	0.8986																								
阻力位*	8.4947	0.8956																								
	8.7007	0.9194																								
<table border="1"> <thead> <tr> <th>市场亮点</th> <th>趋势线</th> <th>收盘价</th> </tr> </thead> <tbody> <tr> <td>(-)瑞士第四季国内生产总值 按年报0.6%</td> <td><b>即期汇率</b></td> <td><b>8.6068</b></td> </tr> <tr> <td>(-)瑞士4月消费物价指数 按年报1.4%</td> <td><b>20天移动平均线</b></td> <td><b>8.5937</b></td> </tr> <tr> <td>(-)瑞士4月失业率报2.3%</td> <td><b>50天移动平均线</b></td> <td>8.6567</td> </tr> <tr> <td></td> <td><b>200天移动平均线</b></td> <td><b>8.8154</b></td> </tr> <tr> <td></td> <td><b>相对强弱指数 (RSI)</b></td> <td>49.1706</td> </tr> <tr> <td></td> <td><b>平滑异同移动平均线 (MACD)</b></td> <td>-0.0078</td> </tr> <tr> <td></td> <td><b>信号 (Signal)</b></td> <td>-0.0184</td> </tr> </tbody> </table>		市场亮点	趋势线	收盘价	(-)瑞士第四季国内生产总值 按年报0.6%	<b>即期汇率</b>	<b>8.6068</b>	(-)瑞士4月消费物价指数 按年报1.4%	<b>20天移动平均线</b>	<b>8.5937</b>	(-)瑞士4月失业率报2.3%	<b>50天移动平均线</b>	8.6567		<b>200天移动平均线</b>	<b>8.8154</b>		<b>相对强弱指数 (RSI)</b>	49.1706		<b>平滑异同移动平均线 (MACD)</b>	-0.0078		<b>信号 (Signal)</b>	-0.0184	
市场亮点	趋势线	收盘价																								
(-)瑞士第四季国内生产总值 按年报0.6%	<b>即期汇率</b>	<b>8.6068</b>																								
(-)瑞士4月消费物价指数 按年报1.4%	<b>20天移动平均线</b>	<b>8.5937</b>																								
(-)瑞士4月失业率报2.3%	<b>50天移动平均线</b>	8.6567																								
	<b>200天移动平均线</b>	<b>8.8154</b>																								
	<b>相对强弱指数 (RSI)</b>	49.1706																								
	<b>平滑异同移动平均线 (MACD)</b>	-0.0078																								
	<b>信号 (Signal)</b>	-0.0184																								



外汇速览 - 新加坡元																									
货币	10秒概述	技术分析																							
新加坡元 ↑	由于美元上涨以及美国国债殖利率从六周低位反弹，新加坡元兑美元昨日小幅走弱。新加坡4月非石油国内出口，主要是药品下降9.3%。美元兑新加坡元昨日上涨0.05%，而新加坡元兑港元收于5.79水平。	<table border="1"> <thead> <tr> <th></th> <th>兑港元</th> <th>美元兑</th> </tr> </thead> <tbody> <tr> <td>5月17日</td> <td>5.7938</td> <td>1.3465</td> </tr> <tr> <td>每日升跌幅度</td> <td>-0.19%</td> <td>0.05%</td> </tr> <tr> <td>最高</td> <td>5.8149</td> <td>1.3471</td> </tr> <tr> <td>最低</td> <td>5.7917</td> <td>1.3417</td> </tr> <tr> <td>支持位*</td> <td>5.7404</td> <td>1.3364</td> </tr> <tr> <td>阻力位*</td> <td>5.8317</td> <td>1.3606</td> </tr> </tbody> </table>		兑港元	美元兑	5月17日	5.7938	1.3465	每日升跌幅度	-0.19%	0.05%	最高	5.8149	1.3471	最低	5.7917	1.3417	支持位*	5.7404	1.3364	阻力位*	5.8317	1.3606		
			兑港元	美元兑																					
5月17日	5.7938	1.3465																							
每日升跌幅度	-0.19%	0.05%																							
最高	5.8149	1.3471																							
最低	5.7917	1.3417																							
支持位*	5.7404	1.3364																							
阻力位*	5.8317	1.3606																							
	<table border="1"> <thead> <tr> <th>市场亮点</th> <th>趋势线</th> <th>收盘价</th> </tr> </thead> <tbody> <tr> <td>(-) 新加坡3月消费物价指数 按年报2.7%</td> <td>即期汇率</td> <td>5.7945</td> </tr> <tr> <td>(-) 新加坡第四季失业率2%，与上季相同</td> <td>20天移动平均线</td> <td>5.7676</td> </tr> <tr> <td>(+) 新加坡4月非石油本土出口数字按年上升-9.3%，高于上月的上升-20.7%</td> <td>50天移动平均线</td> <td>5.7902</td> </tr> <tr> <td></td> <td>200天移动平均线</td> <td>5.7949</td> </tr> <tr> <td></td> <td>相对强弱指数 (RSI)</td> <td>62.1878</td> </tr> <tr> <td></td> <td>平滑异同移动平均线 (MACD)</td> <td>0.0017</td> </tr> <tr> <td></td> <td>信号 (Signal)</td> <td>-0.0042</td> </tr> </tbody> </table>	市场亮点	趋势线	收盘价	(-) 新加坡3月消费物价指数 按年报2.7%	即期汇率	5.7945	(-) 新加坡第四季失业率2%，与上季相同	20天移动平均线	5.7676	(+) 新加坡4月非石油本土出口数字按年上升-9.3%，高于上月的上升-20.7%	50天移动平均线	5.7902		200天移动平均线	5.7949		相对强弱指数 (RSI)	62.1878		平滑异同移动平均线 (MACD)	0.0017		信号 (Signal)	-0.0042
市场亮点	趋势线	收盘价																							
(-) 新加坡3月消费物价指数 按年报2.7%	即期汇率	5.7945																							
(-) 新加坡第四季失业率2%，与上季相同	20天移动平均线	5.7676																							
(+) 新加坡4月非石油本土出口数字按年上升-9.3%，高于上月的上升-20.7%	50天移动平均线	5.7902																							
	200天移动平均线	5.7949																							
	相对强弱指数 (RSI)	62.1878																							
	平滑异同移动平均线 (MACD)	0.0017																							
	信号 (Signal)	-0.0042																							



请注意, 所有图表的主要来源是路孚特 (Refinitiv) 2024年5月17日 上午9:30以前

术语:

**支持位**: 是一货币价格水平, 当价格下跌至这水平时找到支持, 即通常被市场参与者视为具有投资价值, 开始重新推动价格上升的价格水平。

**阻力位**: 是一货币价格水平, 当价格上升至这水平时遇到阻力, 即市场参与者倾向于认为这是最高价格水平, 这个价格水平会阻止价格继续上升。

在「每日外汇快讯」报告中, 我们使用「支点pivot points」来确定支持位及阻力位, 该数值将会考虑到过去15天的高位、低位及收市价。

\*请注意, 支持位及阻力位仅供参考之用。客户不应依赖这些信息买入或卖出货币。

**相对强弱指数 (RSI)**: 是一种技术动能指标, 对近期涨势及跌势的幅度作出比较, 尝试确定一项资产的超买及超卖情况。数值为0-100, 通常读数>70代表超买, 而<30则代表超卖。

**移动平均线**: 是技术分析中常用的一种指标, 显示货币价格在一组时期的的平均值。移动平均线通常用来衡量势头, 并确定可能的支持和阻力区域。移动平均线是用来强调趋势的方向, 以及消除可以混淆解释的价格和成交量的波动, 或“杂讯”。

**平滑异同移动平均线(MACD)**: 是一种震荡指标, 可判断市场动能、跟踪或指示趋势。MACD分析通常使用平滑移动平均线(EMA)。MACD由两条线(MACD线及信号线)组成。MACD线衡量短期移动平均线和长期移动平均线的差值。信号线是MACD线的移动平均线。

以上资料只是一种参考, 并不代表汇丰对客户作买卖之建议, 客户不应依赖本文件内所载的观点或资料作出投资决定, 汇丰对任何依赖本文而引致的损失概不负责。客户的买卖决定须根据自己的判断而作出。此外, 过去表现并不指示将来表现。

**致客户的重要资讯：**

**警告：**本文件的内容未经任何香港或任何其他司法管辖区的监管机构审阅。建议您就相关投资及本文件内容审慎行事。如您对本文件的内容有任何疑问，应向独立人士寻求专业意见。

本文件由香港上海汇丰银行有限公司（「本行」）在香港经营受管制业务期间发布，可在其他可合法分发本文件的司法管辖区进行分发，并仅供收件人使用。本文件内容不得复制或进一步分发予任何人士或实体作任何用途，不论是全部或部分内容。本文件不得分发予美国、加拿大或澳洲，或任何其他分发本文件属非法行为的司法管辖区。所有未经授权复制或使用权本文件的行为均属使用者的责任，并可能引致法律诉讼。

本文件没有合约价值，并不是且不应被诠释为进行任何投资买卖，或认购或参与任何服务的要约或要约招揽或建议。本行并没有建议或招揽任何基于本文件的行动。

本文有部分资料会源自第三者提供的信息，此情形下资料来源会在相关处作出披露。有关资料来自本行相信为可靠的资料来源，但并无进行独立核证。我们没有义务向您发布任何进一步的刊物或更新本文件的内容，该内容或随时变更，并不另行通知。该内容仅表示作为一般资讯用途的一般市场资讯及/或评论，并不构成买卖投资项目的投资建议或推荐或回报保证。本行没有参与有关资讯及意见的准备工作。本行对本文件内的资讯及/或意见之准确性及/或完整性不作任何担保、申述或保证，亦不承担任何责任，包括任何从相信为可靠但未独立进行验证的来源取得之第三方资讯。任何情况下，本行或汇丰集团均不对任何与您使用本文件或依赖或使用或无法使用本文件内资讯相关的任何损害、损失或法律责任承担任何责任，包括但不限于直接或间接、特殊、附带、相应而生的损害、损失或法律责任。

货币兑换风险—外币和人民币存款的价值需承受因汇率波动而产生的风险。倘若你选择将外币和人民币存款兑换为其他货币时的汇率较当初兑换外币和人民币时的汇率为差，则可能会因而蒙受本金损失。

本文件内含的资讯未有按您的个人情况审阅。请注意，此资讯并非用作协助作出法律、财政或其他咨询问题的决定，亦不应作为任何投资或其他决定的依据。您应根据您的投资经验、目标、财政资源及有关情况，仔细考虑所有投资观点及投资产品是否合适。您可自行作出投资决定，但除非向您出售产品的中介人根据您的财政情况、投资经验及投资目标，向您说明该产品适合您，否则不应投资于任何产品。您应细阅相关产品销售文件了解详情。

本文件内部分陈述可视为前瞻性陈述，提供目前对未来事件的预期或预测。有关前瞻性陈述并非未来表现或事件的担保，并涉及风险及不稳定因素。该等陈述不代表任何一项投资，仅用作说明用途。客户须注意，不能保证本文件内描述的经济状况会在未来维持不变。实际结果可能因多种因素而与有关前瞻性陈述所描述的情况有重大差异。我们不保证该等前瞻性陈述内的期望将获证实或能够实现，警告您不要过分依赖有关陈述。我们没有义务更新本文件内的前瞻性陈述，不论是基于新资讯、未来事件或其他原因，亦没有义务更新实际结果与前瞻性陈述预期不同的原因。

投资涉及风险，必须注意投资的资本价值，且所得收益可升可跌，甚至变得毫无价值，投资者可能无法取回最初投资的金额。本文件内列出的过往表现并非未来表现的可靠指标，不应依赖任何此内的预测、预期及模拟作为未来结果的指标。有关过往表现的资料可能过时。有关最新资讯请联络您的客户经理。

任何市场的投资均可能出现极大波动，并受多种因直接及间接因素造成不同幅度的突发波动影响。这些特征可导致涉及有关市场的人士蒙受巨大损失。若提早撤回或终止投资，或无法取回投资金额。

版权所有©香港上海汇丰银行有限公司2024。保留一切权利。未经香港上海汇丰银行有限公司事先书面许可，不得以任何形式或任何方式（无论是电子、机械、影印、摄录或其他方式）复制或传送本刊物任何部分或将其任何部分储存于检索系统内。

由香港上海汇丰银行有限公司刊发

Issued by The Hongkong and Shanghai Banking Corporation Limited