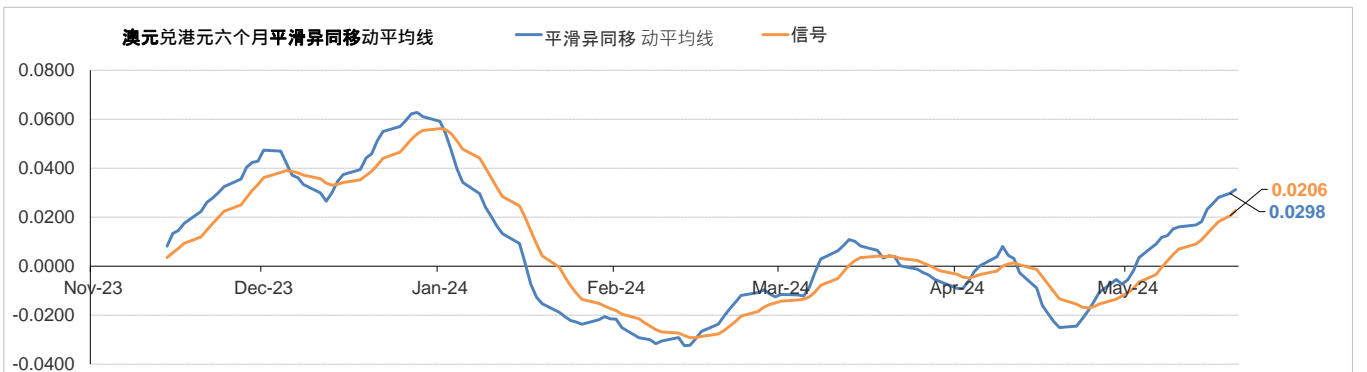
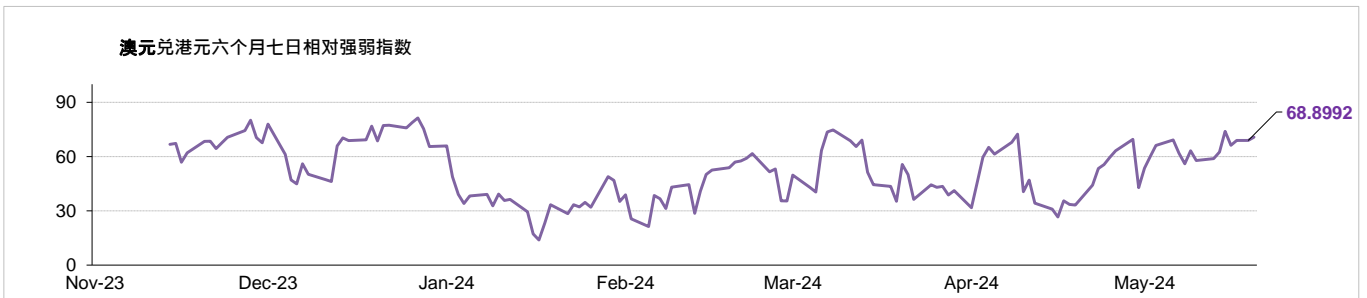
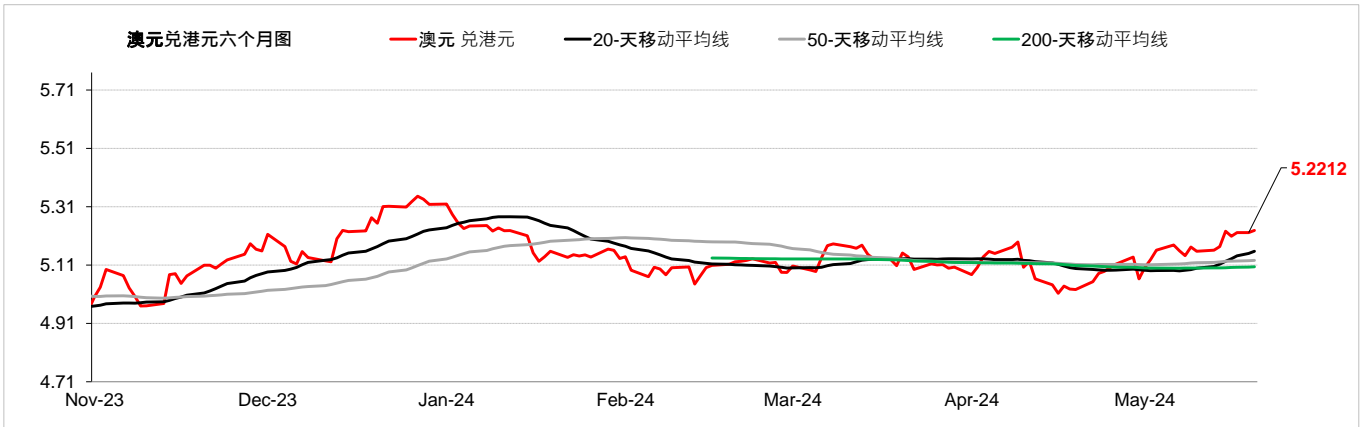


货币	现时动态*(兑美元)	支持位 / 阻力位		市场观点
澳元	↑	兑美元	0.6532 / 0.6783	周五澳元兑美元上涨，原因是美元走软，且上个月当地失业率上升超过预期，缓解了澳洲央行再次升息的可能性。而澳洲10年期公债殖利率则跌至4.2%的月低位。澳元兑美元上周五上涨0.22%，而澳元兑港元收于5.22水平。
		兑港元	5.1035 / 5.2898	
欧元	↑	兑美元	1.0714 / 1.0960	随著美元回落，周五欧元兑美元走强。欧元区4月消费者通胀数据年增2.4%。德国上季经济成长超出预期，德国投资者士气创两年来新高。欧元兑美元上周五上涨0.05%，而欧元兑港元收于8.47水平。
		兑港元	8.3713 / 8.5472	
英镑	↑	兑美元	1.2524 / 1.2792	由于市场情绪变得略显谨慎，英镑兑美元周五上涨并创下下周新高。与此同时，投资者将注意力转向将于周三公布的英国4月份消费者物价指数数据。英镑兑美元上周五上涨0.26%，而英镑兑港元收于9.90水平。
		兑港元	9.7830 / 9.9750	
纽元	↑	兑美元	0.5955 / 0.6223	纽元周五兑美元收高，因美元普遍下跌，且纽西兰第一季生产者价格上涨，其中投入价格上涨0.7%，产出价格上涨0.9%，支撑纽元。纽元兑美元上周五上涨0.20%，而纽元兑港元收于4.78水平。
		兑港元	4.6542 / 4.8525	
离岸人民币	↑	兑美元	7.1793 / 7.2721	尽管中国4月工厂产出超出预期，但零售销售意外放缓，且房地产行业仍拖累经济，削弱了离岸人民币汇率，并于周五离岸人民币兑美元汇率下跌。美元兑离岸人民币上周五上涨0.15%，而离岸人民币兑港元收于1.07水平。
		兑港元	1.0742 / 1.0867	
加元	↑	兑美元	1.3536 / 1.3733	周五加元兑美元小幅走强，因美元兑一篮子货币走软，而加拿大政府10年期债券殖利率与美国公债殖利率同样上涨。油价上涨亦提振了加元。美元兑加元上周五下跌0.07%，而加元兑港元收于5.73水平。
		兑港元	5.6878 / 5.7602	
日圆	↓	兑美元	152.33 / 158.49	尽管美元普遍宽松，日圆兑美元周五收跌，而美国公债殖利率上升。日本帝国征信公司调查显示，64%的日本企业认为日圆近期贬值损害了他们的利润。美元兑日圆上周五上涨0.17%，而日圆兑港元收于5.01水平。
		兑港元	4.9254 / 5.1207	
瑞士法郎	→	兑美元	0.8975 / 0.9213	尽管美元兑主要货币小幅走软，而美国公债殖利率上升，但瑞郎兑美元周五收跌。在通胀降温的迹像中，有关美联储降息时机的猜测仍在继续。美元兑瑞郎上周五上涨0.32%，而瑞郎兑港元收于8.57水平。
		兑港元	8.4770 / 8.6830	
新加坡元	↑	兑美元	1.3361 / 1.3603	周五，随著美元走软，新加坡元兑美元小幅走强，但美国公债殖利率上升。中国推出了历史性措施来稳定遭受危机打击的房地产产业，这提振了大多数亚洲货币。美元兑新加坡元上周五下跌0.03%，而新加坡元兑港元收于5.79水平。
		兑港元	5.7420 / 5.8333	

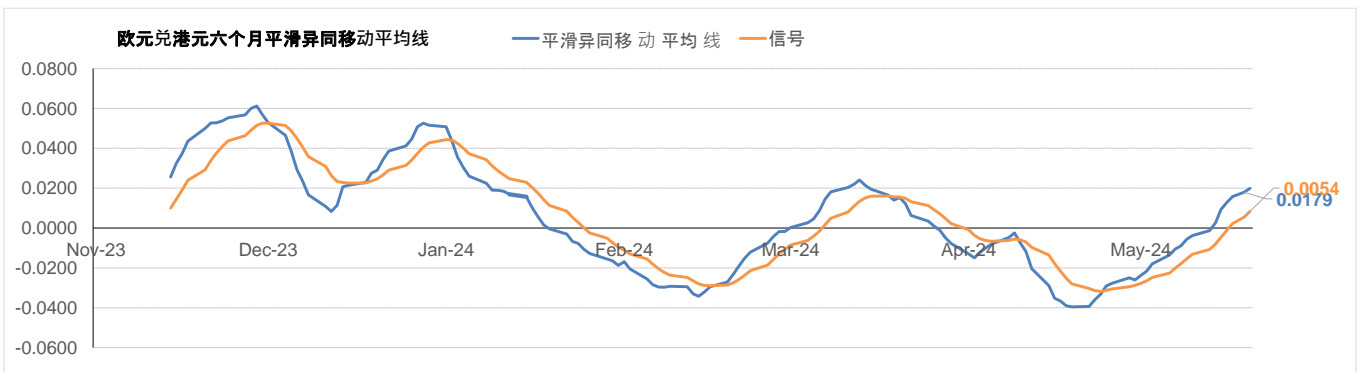
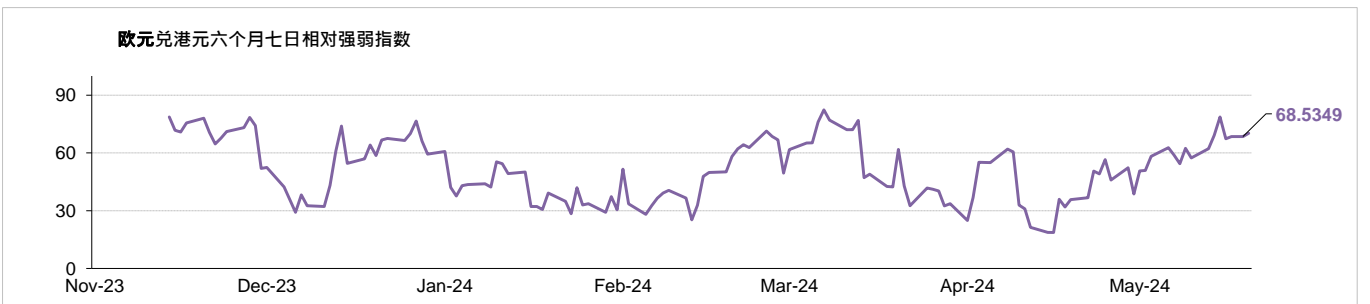
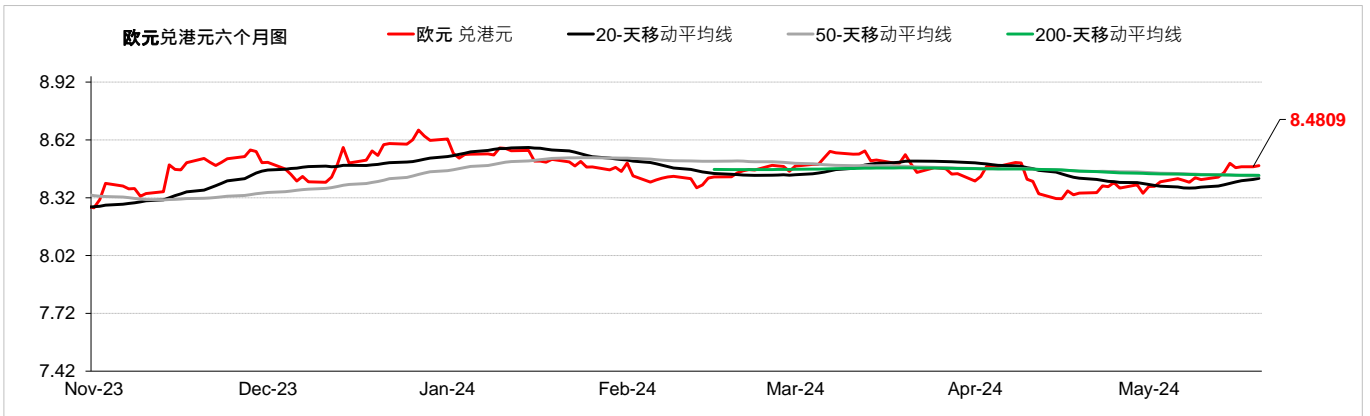
*现时的趋势观察只是根据历史趋势的技术分析，并不反映任何前瞻性的看法。现时的趋势讯号是根据20天移动平均线及50天移动平均线产生。

↑	升势，表示该货币兑美元的汇率走高
→	整固，表示该货币兑美元的汇率移动保持横向
↓	跌势，表示该货币兑美元的汇率走低

外汇速览 - 澳元																																		
货币	10秒概述	技术分析																																
澳元	澳洲央行在5月份上调基准利率。周五澳元兑美元上涨，原因是美元走软，且上个月当地失业率上升超过预期，缓解了澳洲央行再次升息的可能性。而澳洲10年期公债殖利率则跌至4.2%的月低位。澳元兑美元上周五上涨0.22%，而澳元兑港元收于5.22水平。	5月20日																																
		<table border="1"> <tr><td>兑港元</td><td>5.2308</td><td>兑美元</td><td>0.6700</td></tr> <tr><td>每日升跌幅度</td><td>0.24%</td><td></td><td>0.22%</td></tr> <tr><td>最高</td><td>5.2407</td><td></td><td>0.6714</td></tr> <tr><td>最低</td><td>5.1385</td><td></td><td>0.6578</td></tr> <tr><td>支持位*</td><td>5.1035</td><td></td><td>0.6532</td></tr> <tr><td>阻力位*</td><td>5.2898</td><td></td><td>0.6783</td></tr> </table>	兑港元	5.2308	兑美元	0.6700	每日升跌幅度	0.24%		0.22%	最高	5.2407		0.6714	最低	5.1385		0.6578	支持位*	5.1035		0.6532	阻力位*	5.2898		0.6783								
兑港元	5.2308	兑美元	0.6700																															
每日升跌幅度	0.24%		0.22%																															
最高	5.2407		0.6714																															
最低	5.1385		0.6578																															
支持位*	5.1035		0.6532																															
阻力位*	5.2898		0.6783																															
<table border="1"> <tr><th colspan="2">市场亮点</th><th>趋势线</th><th>收盘价</th></tr> <tr><td colspan="2"> (-) 澳洲第4季国内生产总值 按年报1.5% (-) 澳洲4月失业率报4.1%，高于上月的3.8% (+) 澳洲第1季消费物价指数按年上升1%，高于上季的上升0.6% </td><td>即期汇率</td><td>5.2212</td></tr> <tr><td colspan="2"></td><td>20天移动平均线</td><td>5.1572</td></tr> <tr><td colspan="2"></td><td>50天移动平均线</td><td>5.1263</td></tr> <tr><td colspan="2"></td><td>200天移动平均线</td><td>5.1040</td></tr> <tr><td colspan="2"></td><td>相对强弱指数 (RSI)</td><td>68.8992</td></tr> <tr><td colspan="2"></td><td>平滑异同移动平均线 (MACD)</td><td>0.0298</td></tr> <tr><td colspan="2"></td><td>信号 (Signal)</td><td>0.0206</td></tr> </table>	市场亮点		趋势线	收盘价	(-) 澳洲第4季国内生产总值 按年报1.5% (-) 澳洲4月失业率报4.1%，高于上月的3.8% (+) 澳洲第1季消费物价指数按年上升1%，高于上季的上升0.6%		即期汇率	5.2212			20天移动平均线	5.1572			50天移动平均线	5.1263			200天移动平均线	5.1040			相对强弱指数 (RSI)	68.8992			平滑异同移动平均线 (MACD)	0.0298			信号 (Signal)	0.0206		
市场亮点		趋势线	收盘价																															
(-) 澳洲第4季国内生产总值 按年报1.5% (-) 澳洲4月失业率报4.1%，高于上月的3.8% (+) 澳洲第1季消费物价指数按年上升1%，高于上季的上升0.6%		即期汇率	5.2212																															
		20天移动平均线	5.1572																															
		50天移动平均线	5.1263																															
		200天移动平均线	5.1040																															
		相对强弱指数 (RSI)	68.8992																															
		平滑异同移动平均线 (MACD)	0.0298																															
		信号 (Signal)	0.0206																															

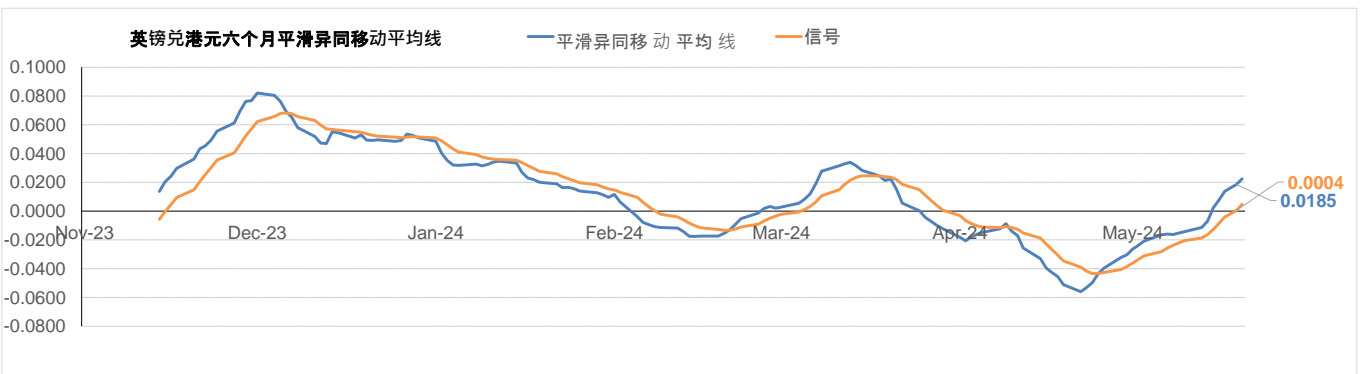
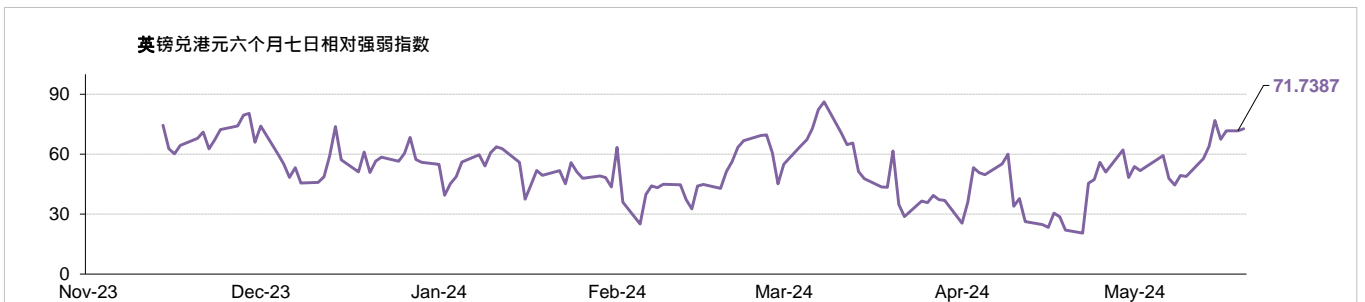
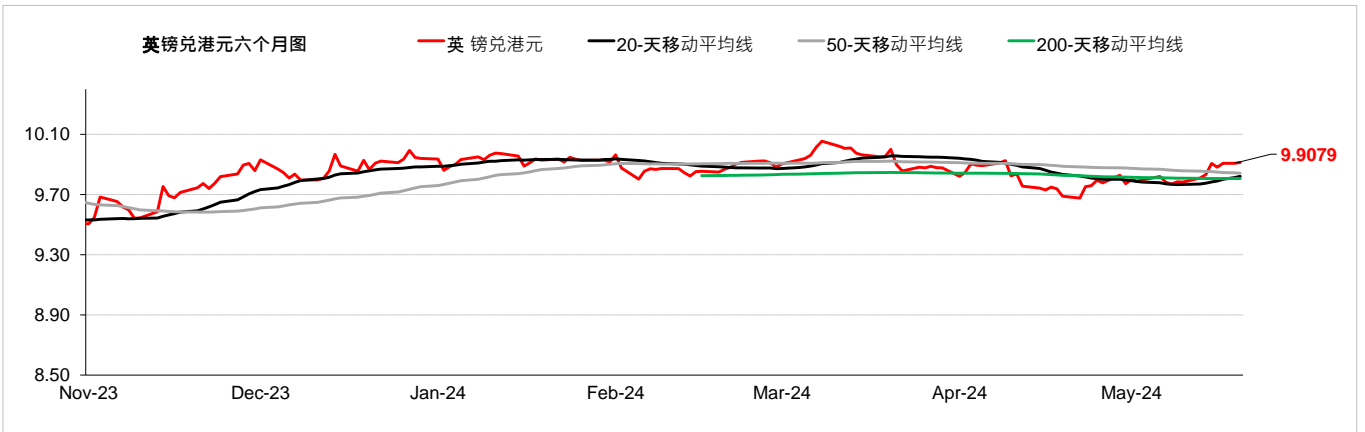


外汇速览 - 欧元																																		
货币	10秒概述	技术分析																																
欧元	欧洲央行在4月份上调基准利率。随著美元回落，周五欧元兑美元走强。欧元区4月消费者通胀数据年增2.4%。德国上季经济增长超出预期，德国投资者士气创两年来新高。欧元兑美元上周五上涨0.05%，而欧元兑港元收于8.47水平。	5月20日																																
		<table border="1"> <tr><td>兑港元</td><td>8.4891</td><td>1.0875</td></tr> <tr><td>每日升跌幅度</td><td>0.06%</td><td>0.05%</td></tr> <tr><td>最高</td><td>8.5038</td><td>1.0894</td></tr> <tr><td>最低</td><td>8.4093</td><td>1.0764</td></tr> <tr><td>支持位*</td><td>8.3713</td><td>1.0714</td></tr> <tr><td>阻力位*</td><td>8.5472</td><td>1.0960</td></tr> </table>	兑港元	8.4891	1.0875	每日升跌幅度	0.06%	0.05%	最高	8.5038	1.0894	最低	8.4093	1.0764	支持位*	8.3713	1.0714	阻力位*	8.5472	1.0960														
兑港元	8.4891	1.0875																																
每日升跌幅度	0.06%	0.05%																																
最高	8.5038	1.0894																																
最低	8.4093	1.0764																																
支持位*	8.3713	1.0714																																
阻力位*	8.5472	1.0960																																
<table border="1"> <tr><th colspan="2">市场亮点</th><th>趋势线</th><th>收盘价</th></tr> <tr><td colspan="2"> (-) 欧元区4月消费物价指数按年上升2.4%，与上月相同 (-) 德国4月制造业采购经理指数报42.5 (-) 德国4月商业景气指数报89.4 </td><td>即期汇率</td><td>8.4809</td></tr> <tr><td colspan="2"></td><td>20天移动平均线</td><td>8.4202</td></tr> <tr><td colspan="2"></td><td>50天移动平均线</td><td>8.4326</td></tr> <tr><td colspan="2"></td><td>200天移动平均线</td><td>8.4362</td></tr> <tr><td colspan="2"></td><td>相对强弱指数 (RSI)</td><td>68.5349</td></tr> <tr><td colspan="2"></td><td>平滑异同移动平均线 (MACD)</td><td>0.0179</td></tr> <tr><td colspan="2"></td><td>信号 (Signal)</td><td>0.0054</td></tr> </table>	市场亮点		趋势线	收盘价	(-) 欧元区4月消费物价指数按年上升2.4%，与上月相同 (-) 德国4月制造业采购经理指数报42.5 (-) 德国4月商业景气指数报89.4		即期汇率	8.4809			20天移动平均线	8.4202			50天移动平均线	8.4326			200天移动平均线	8.4362			相对强弱指数 (RSI)	68.5349			平滑异同移动平均线 (MACD)	0.0179			信号 (Signal)	0.0054		
市场亮点		趋势线	收盘价																															
(-) 欧元区4月消费物价指数按年上升2.4%，与上月相同 (-) 德国4月制造业采购经理指数报42.5 (-) 德国4月商业景气指数报89.4		即期汇率	8.4809																															
		20天移动平均线	8.4202																															
		50天移动平均线	8.4326																															
		200天移动平均线	8.4362																															
		相对强弱指数 (RSI)	68.5349																															
		平滑异同移动平均线 (MACD)	0.0179																															
		信号 (Signal)	0.0054																															

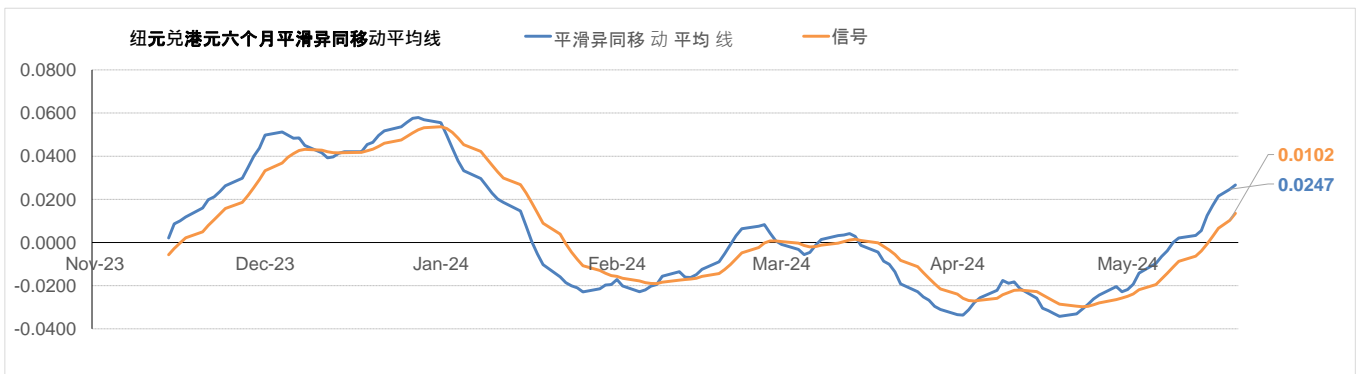
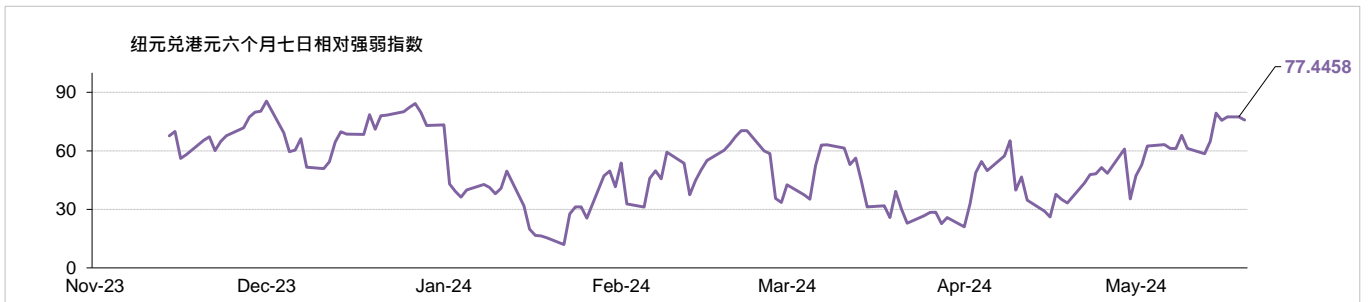
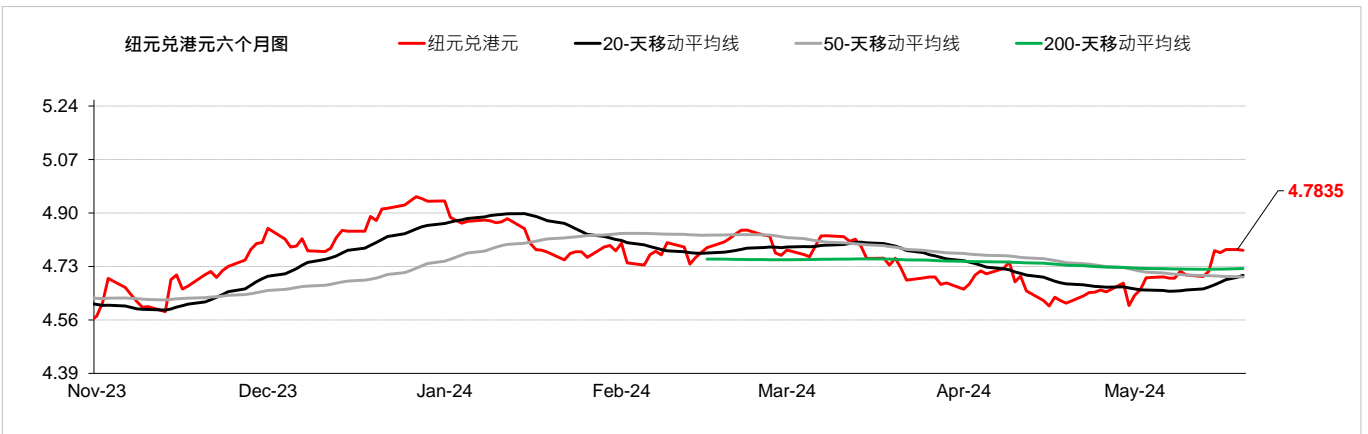


外汇速览 - 英镑

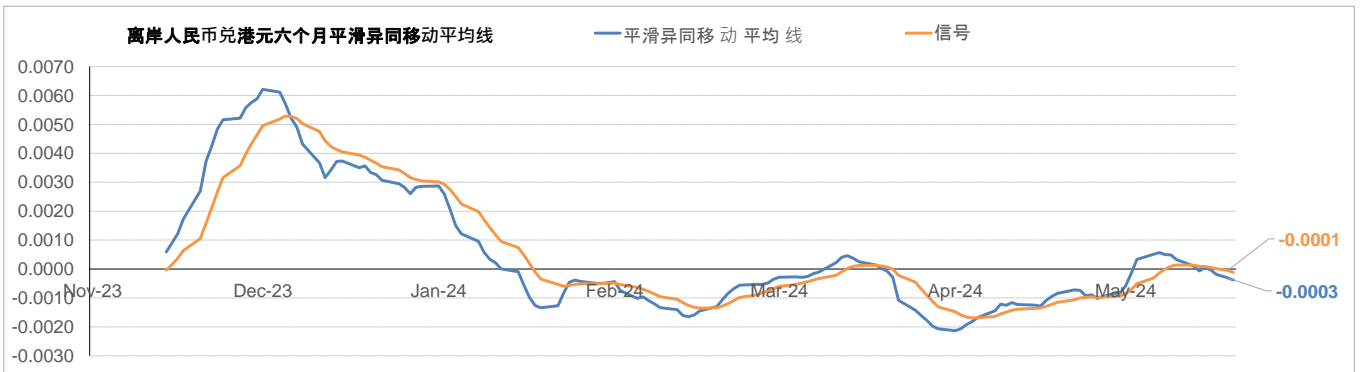
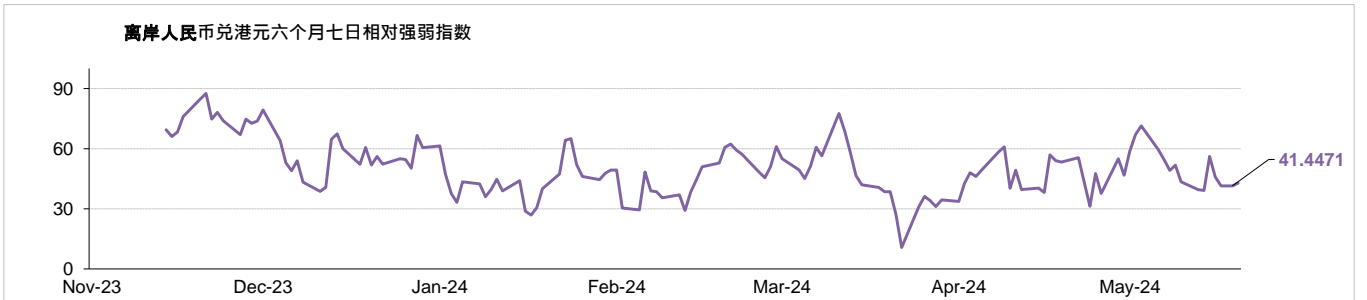
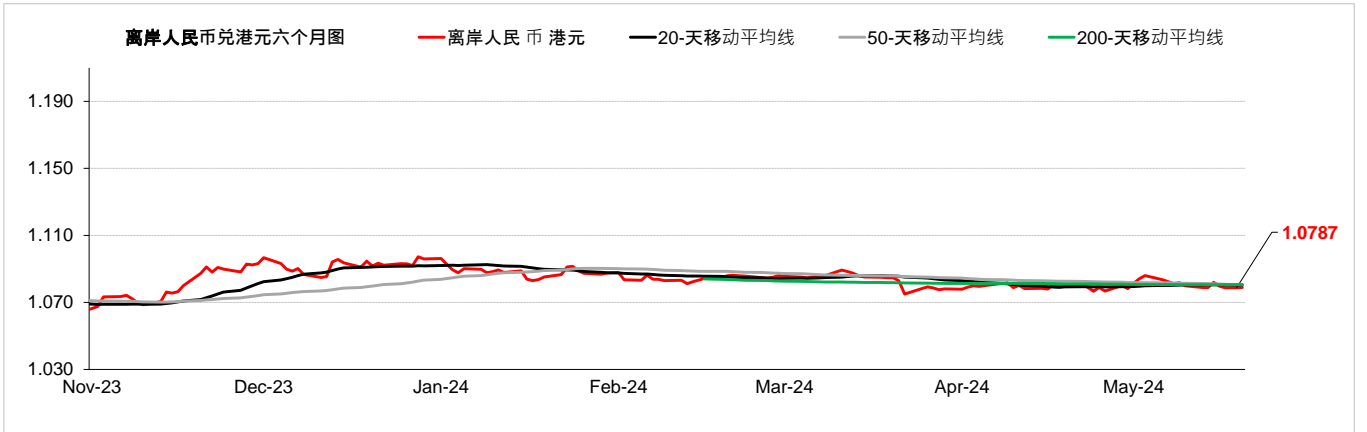
货币	10秒概述	技术分析		
英镑	英国央行在5月份上调基准利率。由于市场情绪变得略显谨慎，英镑兑美元周五上涨并创下下周新高。与此同时，投资者将注意力转向将于周二公布的英国4月份消费者物价指数数据。英镑兑美元上周五上涨0.26%，而英镑兑港元收于9.90水平。	5月20日	9.9160	1.2703
		每日升跌幅度	0.26%	0.26%
↑		最高	9.9171	1.2711
		最低	9.7696	1.2506
		支持位*	9.7830	1.2524
		阻力位*	9.9750	1.2792
市场亮点		趋势线	收盘价	
(-) 英国3月消费物价指数 按年报0.6% (-) 英国截至3月的3个月ILO失业率报4.3%，高于上月的4.2% (-) 英国4月全国房屋价格指数 按年报0.6%		即期汇率	9.9079	
		20天移动平均线	9.8208	
		50天移动平均线	9.8423	
		200天移动平均线	9.8061	
		相对强弱指数 (RSI)	71.7387	
		平滑异同移动平均线 (MACD)	0.0185	
		信号 (Signal)	0.0004	



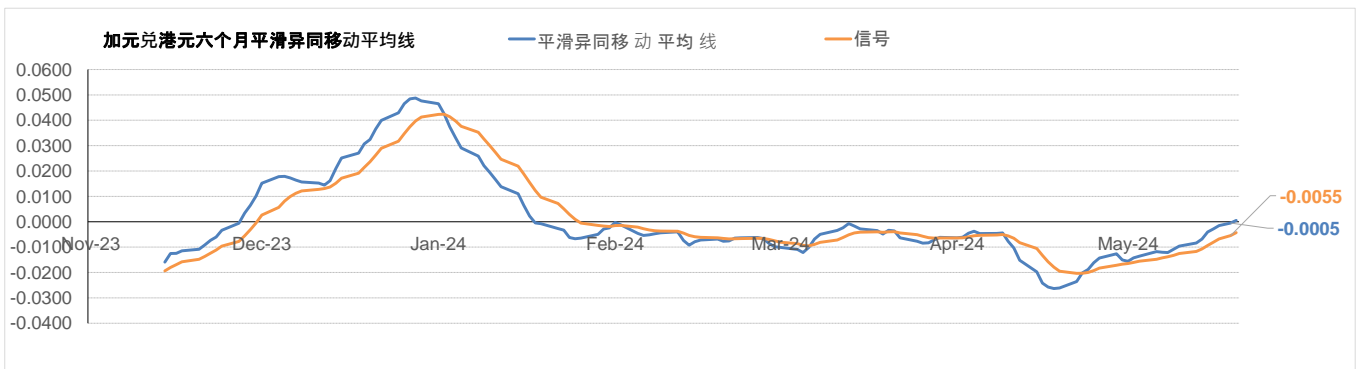
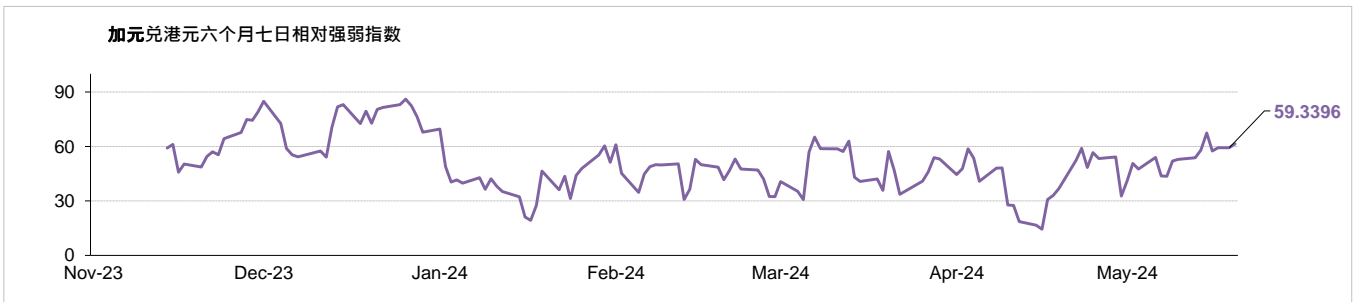
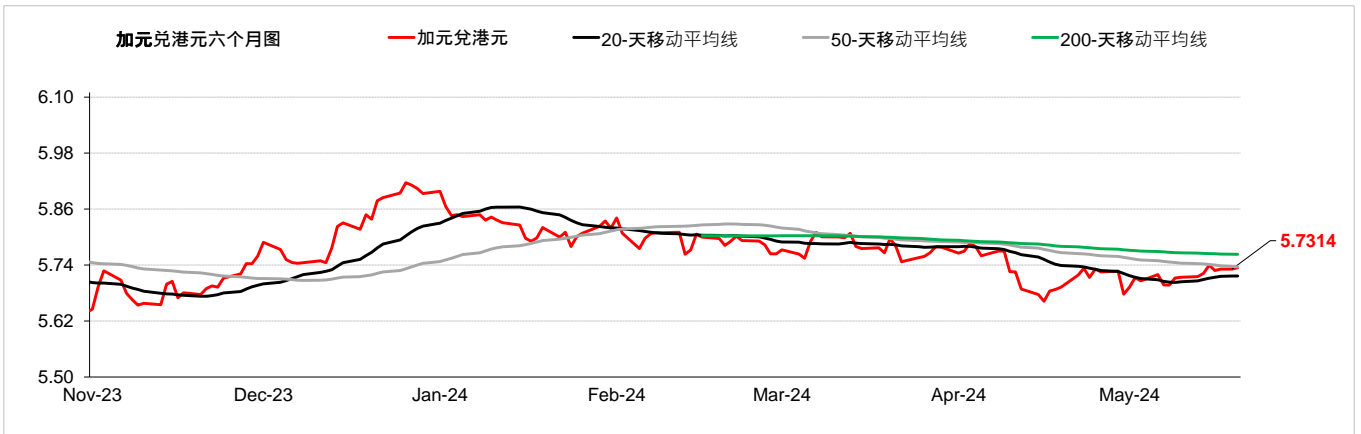
外汇速览 - 纽元																							
货币	10秒概述	技术分析																					
纽元	新西兰央行在4月份上调基准利率。纽元周五兑美元收高，因美元普遍下跌，且新西兰第一季生产者价格上涨，其中投入价格上涨0.7%，产出价格上涨0.9%，支撑纽元。纽元兑美元上周五上涨0.20%，而纽元兑港元收于4.78水平。	<table border="1"> <thead> <tr> <th></th> <th>兑港元</th> <th>兑美元</th> </tr> </thead> <tbody> <tr> <td>5月20日</td> <td>4.7836</td> <td>0.6127</td> </tr> <tr> <td>每日升跌幅度</td> <td>0.21%</td> <td>0.20%</td> </tr> <tr> <td>最高</td> <td>4.7923</td> <td>0.6140</td> </tr> <tr> <td>最低</td> <td>4.6815</td> <td>0.5993</td> </tr> <tr> <td>支持位*</td> <td>4.6542</td> <td>0.5955</td> </tr> <tr> <td>阻力位*</td> <td>4.8525</td> <td>0.6223</td> </tr> </tbody> </table>		兑港元	兑美元	5月20日	4.7836	0.6127	每日升跌幅度	0.21%	0.20%	最高	4.7923	0.6140	最低	4.6815	0.5993	支持位*	4.6542	0.5955	阻力位*	4.8525	0.6223
	兑港元	兑美元																					
5月20日	4.7836	0.6127																					
每日升跌幅度	0.21%	0.20%																					
最高	4.7923	0.6140																					
最低	4.6815	0.5993																					
支持位*	4.6542	0.5955																					
阻力位*	4.8525	0.6223																					
↑																							
	市场亮点 (-) 新西兰第四季国内生产总值按年上升-0.3%，低於上季的上升-0.6% (-) 新西兰第一季消费物价指数按年上升4%，低於上季的上升4.7% (-) 新西兰第一季失业率报4.3%，高於上季的4%	趋势线 即期汇率 4.7835 20天移动平均线 4.7020 50天移动平均线 4.6967 200天移动平均线 4.7233 相对强弱指数 (RSI) 77.4458 平滑异同移动平均线 (MACD) 0.0247 信号 (Signal) 0.0102																					



外汇速览 - 离岸人民币			
货币	10秒概述	技术分析	
离岸人民币	尽管中国4月工厂产出超出预期，但零售销售意外放缓，且房地产行业仍拖累经济，削弱了离岸人民币汇率，并于周五离岸人民币兑美元汇率下跌。美元兑离岸人民币上周五上涨0.15%，而离岸人民币兑港元收于1.07水平。	5月20日	1.0790 / 7.2327
		每日升跌幅度	-0.10% / 0.15%
↑		最高	1.0836 / 7.2466
		最低	1.0779 / 7.2028
		支持位*	1.0742 / 7.1793
		阻力位*	1.0867 / 7.2721
市场亮点		趋势线	收盘价
(+) 中国第1季国内生产总值按年上升5.3%，高于上季的上升5.2% (+) 中国4月消费物价指数按年上升0.3%，高于上月的上升0.1% (-) 中国4月财新制造业采购经理指数报50.4 (+) 中国4月工业生产按年上升6.7%，高于上月的上升4.5%		即期汇率	1.0787
		20天移动平均线	1.0804
		50天移动平均线	1.0805
		200天移动平均线	1.0807
		相对强弱指数 (RSI)	41.4471
		平滑异同移动平均线 (MACD)	-0.0003
		信号 (Signal)	-0.0001

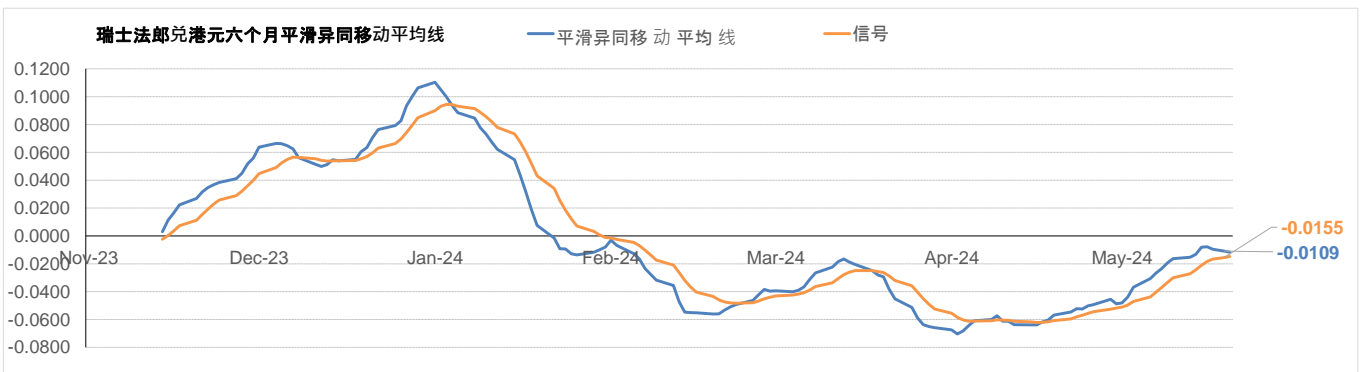
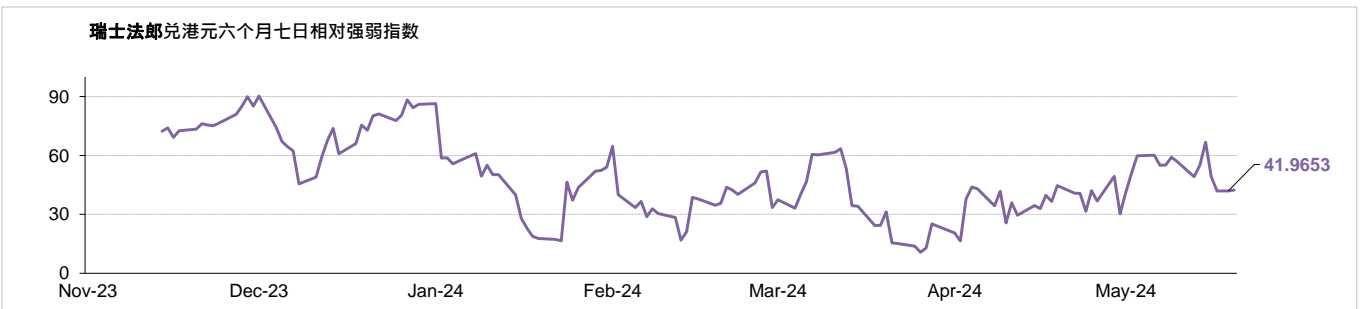
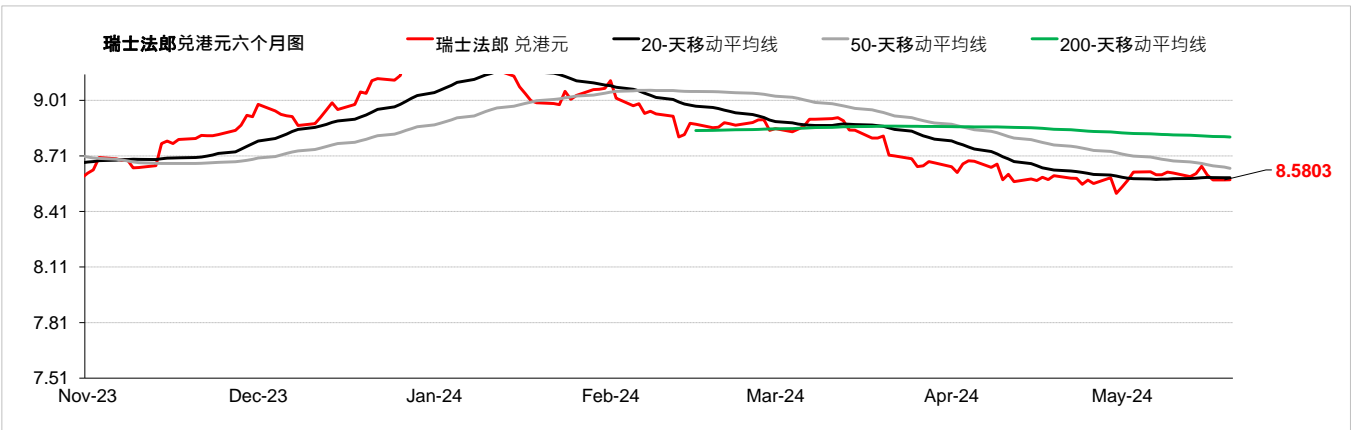


外汇速览 - 加元				
货币	10秒概述	技术分析		
加元	加拿大央行在4月份上调基准利率。周五加元兑美元小幅走强，因美元兑一篮子货币走软，而加拿大政府10年期债券殖利率与美国国债殖利率同样上涨。油价上涨亦提振了加元。美元兑加元上周五下跌0.07%，而加元兑港元收于5.73水平。	5月20日	兑港元	美元兑
		每日升跌幅度	0.06%	-0.07%
↑		最高	5.7453	1.3690
		最低	5.7048	1.3587
		支持位*	5.6878	1.3536
		阻力位*	5.7602	1.3733
市场亮点		趋势线	收盘价	
(-)加拿大第4季国内生产总值 按年报0.93% (-)加拿大3月消费物价指数 按年报2.9% (-)加拿大4月失业率报6.1% (-)加拿大4月制造业采购经理指数报49.4		即期汇率	5.7314	
		20天移动平均线	5.7165	
		50天移动平均线	5.7359	
		200天移动平均线	5.7631	
		相对强弱指数 (RSI)	59.3396	
		平滑异同移动平均线 (MACD)	-0.0005	
		信号 (Signal)	-0.0055	



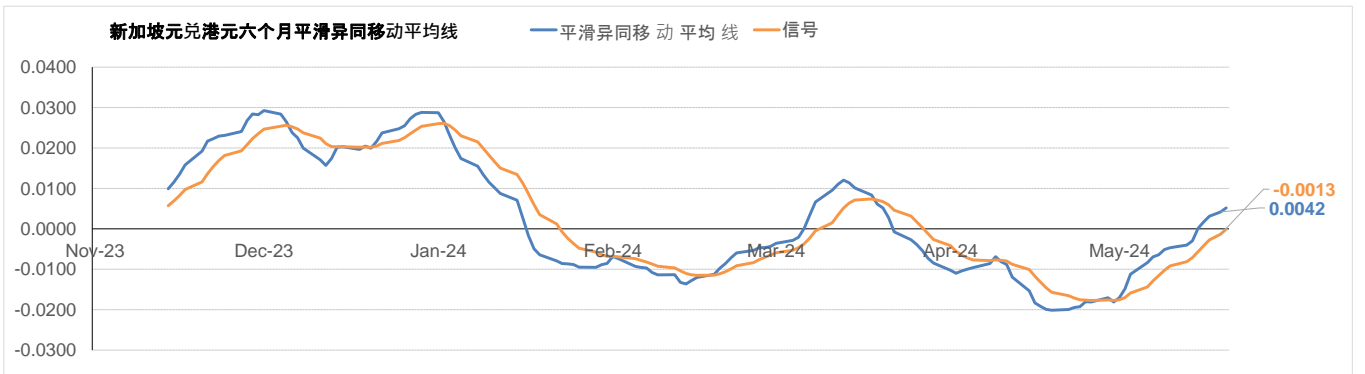
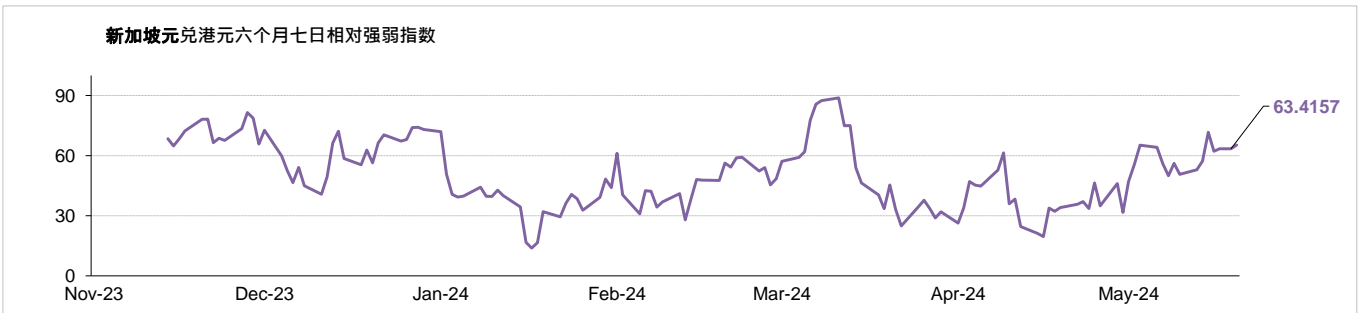
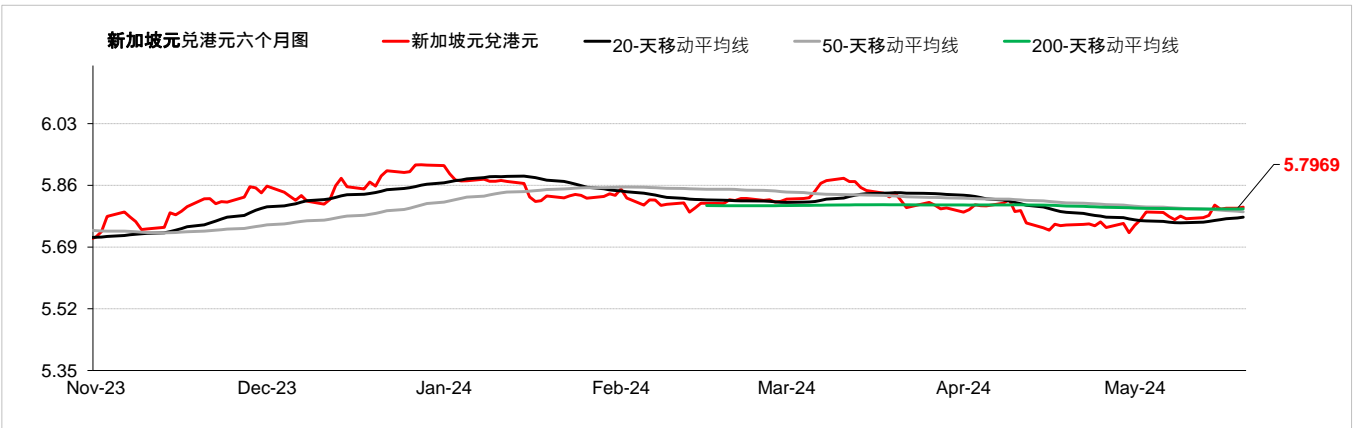
外汇速览 - 瑞士法郎

货币	10秒概述	技术分析		
瑞士法郎	瑞士央行在3月份上调基准利率。尽管美元兑主要货币小幅走软，而美国国债殖利率上升，但瑞郎兑美元周五收跌。在通胀降温的迹象中，有关美联储降息时机的猜测仍在继续。美元兑瑞郎上周五上涨0.32%，而瑞郎兑港元收于8.57水平。	5月20日	8.5832	0.9090
		每日升跌幅度	-0.31%	0.32%
→		最高	8.6824	0.9102
		最低	8.5722	0.8986
		支持位*	8.4770	0.8975
		阻力位*	8.6830	0.9213
市场亮点		趋势线	收盘价	
(-)瑞士第4季国内生产总值 按年报0.6% (-)瑞士4月消费物价指数 按年报1.4% (-)瑞士4月失业率报2.3% (-)瑞士4月外汇储备报720373M		即期汇率	8.5803	
		20天移动平均线	8.5918	
		50天移动平均线	8.6429	
		200天移动平均线	8.8120	
		相对强弱指数 (RSI)	41.9653	
		平滑异同移动平均线 (MACD)	-0.0109	
		信号 (Signal)	-0.0155	



外汇速览 - 新加坡元

货币	10秒概述	技术分析		
新加坡元	周五，随着美元走软，新加坡元兑美元小幅走强，但美国国债殖利率上升。中国推出了历史性措施来稳定遭受危机打击的房地产业，这提振了大多数亚洲货币。美元兑新加坡元上周五下跌0.03%，而新加坡元兑港元收于5.79水平。	5月20日	5.8014	1.3450
		每日升跌幅度	0.04%	-0.03%
↑		最高	5.8149	1.3559
		最低	5.7599	1.3417
		支持位*	5.7420	1.3361
		阻力位*	5.8333	1.3603
市场亮点		趋势线	收盘价	
(-) 新加坡3月消费物价指数 按年报2.7% (-) 新加坡第四季失业率2%，与上季相同 (+) 新加坡4月非石油本土出口数字按年上升-9.3%，高于上月的上升-20.7%		即期汇率	5.7969	
		20天移动平均线	5.7724	
		50天移动平均线	5.7873	
		200天移动平均线	5.7952	
		相对强弱指数 (RSI)	63.4157	
		平滑异同移动平均线 (MACD)	0.0042	
		信号 (Signal)	-0.0013	



请注意, 所有图表的主要来源是路孚特 (Refinitiv) 2024年5月20日 上午9:30以前

术语:

支持位: 是一货币价格水平, 当价格下跌至这水平时找到支持, 即通常被市场参与者视为具有投资价值, 开始重新推动价格上升的价格水平。

阻力位: 是一货币价格水平, 当价格上升至这水平时遇到阻力, 即市场参与者倾向于认为这是最高价格水平, 这个价格水平会阻止价格继续上升。

在「每日外汇快讯」报告中, 我们使用「支点pivot points」来确定支持位及阻力位, 该数值将会考虑到过去15天的高位、低位及收市价。

*请注意, 支持位及阻力位仅供参考之用。客户不应依赖这些信息买入或卖出货币。

相对强弱指数 (RSI): 是一种技术动能指标, 对近期涨势及跌势的幅度作出比较, 尝试确定一项资产的超买及超卖情况。数值为0-100, 通常读数>70代表超买, 而<30则代表超卖。

移动平均线: 是技术分析中常用的一种指标, 显示货币价格在一组时期的的平均值。移动平均线通常用来衡量势头, 并确定可能的支持和阻力区域。移动平均线是用来强调趋势的方向, 以及消除可以混淆解释的价格和成交量的波动, 或“杂讯”。

平滑异同移动平均线(MACD): 是一种震荡指标, 可判断市场动能、跟踪或指示趋势。MACD分析通常使用平滑移动平均线(EMA)。MACD由两条线(MACD线及信号线)组成。MACD线衡量短期移动平均线和长期移动平均线的差值。信号线是MACD线的移动平均线。

以上资料只是一种参考, 并不代表汇丰对客户作买卖之建议, 客户不应依赖本文件内所载的观点或资料作出投资决定, 汇丰对任何依赖本文而引致的损失概不负责。客户的买卖决定须根据自己的判断而作出。此外, 过去表现并不指示将来表现。

致客户的重要资讯：

警告：本文件的内容未经任何香港或任何其他司法管辖区的监管机构审阅。建议您就相关投资及本文件内容审慎行事。如您对本文件的内容有任何疑问，应向独立人士寻求专业意见。

本文件由香港上海汇丰银行有限公司（「本行」）在香港经营受管制业务期间发布，可在其他可合法分发本文件的司法管辖区进行分发，并仅供收件人使用。本文件内容不得复制或进一步分发予任何人士或实体作任何用途，不论是全部或部分内容。本文件不得分发予美国、加拿大或澳洲，或任何其他分发本文件属非法行为的司法管辖区。所有未经授权复制或使用权本文件的行为均属使用者的责任，并可能引致法律诉讼。

本文件没有合约价值，并不是且不应被诠释为进行任何投资买卖，或认购或参与任何服务的要约或要约招揽或建议。本行并没有建议或招揽任何基于本文件的行动。

本文有部分资料会源自第三者提供的信息，此情形下资料来源会在相关处作出披露。有关资料来自本行相信为可靠的资料来源，但并无进行独立核证。我们没有义务向您发布任何进一步的刊物或更新本文件的内容，该内容或随时变更，并不另行通知。该内容仅表示作为一般资讯用途的一般市场资讯及/或评论，并不构成买卖投资项目的投资建议或推荐或回报保证。本行没有参与有关资讯及意见的准备工作。本行对本文件内的资讯及/或意见之准确性及/或完整性不作任何担保、申述或保证，亦不承担任何责任，包括任何从相信为可靠但未独立进行验证的来源取得之第三方资讯。任何情况下，本行或汇丰集团均不对任何与您使用本文件或依赖或使用或无法使用本文件内资讯相关的任何损害、损失或法律责任承担任何责任，包括但不限于直接或间接、特殊、附带、相应而生的损害、损失或法律责任。

货币兑换风险—外币和人民币存款的价值需承受因汇率波动而产生的风险。倘若你选择将外币和人民币存款兑换为其他货币时的汇率较当初兑换外币和人民币时的汇率为差，则可能会因而蒙受本金损失。

本文件内含的资讯未有按您的个人情况审阅。请注意，此资讯并非用作协助作出法律、财政或其他咨询问题的决定，亦不应作为任何投资或其他决定的依据。您应根据您的投资经验、目标、财政资源及有关情况，仔细考虑所有投资观点及投资产品是否合适。您可自行作出投资决定，但除非向您出售产品的中介人根据您的财政情况、投资经验及投资目标，向您说明该产品适合您，否则不应投资于任何产品。您应细阅相关产品销售文件了解详情。

本文件内部分陈述可视为前瞻性陈述，提供目前对未来事件的预期或预测。有关前瞻性陈述并非未来表现或事件的担保，并涉及风险及不稳定因素。该等陈述不代表任何一项投资，仅用作说明用途。客户须注意，不能保证本文件内描述的经济状况会在未来维持不变。实际结果可能因多种因素而与有关前瞻性陈述所描述的情况有重大差异。我们不保证该等前瞻性陈述内的期望将获证实或能够实现，警告您不要过分依赖有关陈述。我们没有义务更新本文件内的前瞻性陈述，不论是基于新资讯、未来事件或其他原因，亦没有义务更新实际结果与前瞻性陈述预期不同的原因。

投资涉及风险，必须注意投资的资本价值，且所得收益可升可跌，甚至变得毫无价值，投资者可能无法取回最初投资的金额。本文件内列出的过往表现并非未来表现的可靠指标，不应依赖任何此内的预测、预期及模拟作为未来结果的指标。有关过往表现的资料可能过时。有关最新资讯请联络您的客户经理。

任何市场的投资均可能出现极大波动，并受多种因直接及间接因素造成不同幅度的突发波动影响。这些特征可导致涉及有关市场的人士蒙受巨大损失。若提早撤回或终止投资，或无法取回投资金额。

版权所有©香港上海汇丰银行有限公司2024。保留一切权利。未经香港上海汇丰银行有限公司事先书面许可，不得以任何形式或任何方式（无论是电子、机械、影印、摄录或其他方式）复制或传送本刊物任何部分或将其任何部分储存于检索系统内。

由香港上海汇丰银行有限公司刊发

Issued by The Hongkong and Shanghai Banking Corporation Limited