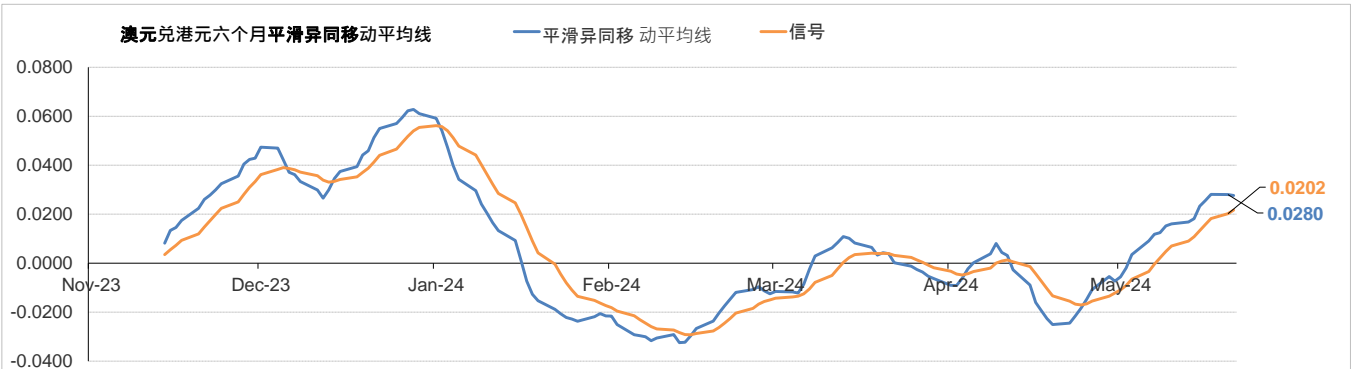
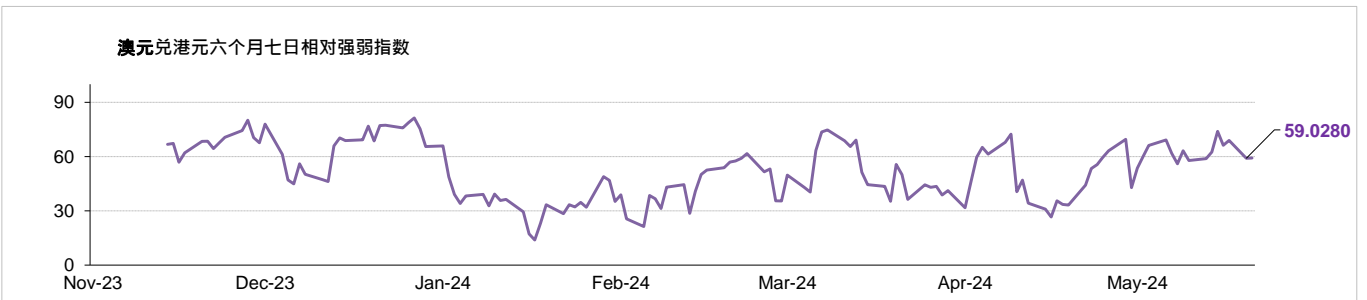
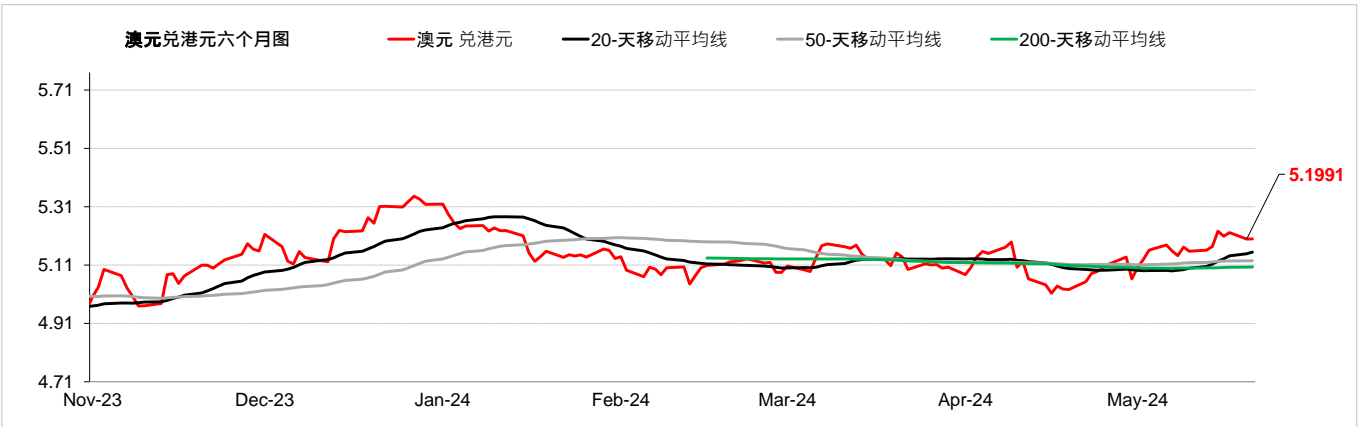


货币	现时动态*(兑美元)	支持位 / 阻力位		市场观点
澳元	↑	兑美元	0.6515 / 0.6766	由于美国国债殖利率上升支撑了美元，澳元兑美元昨天走低。焦点转向澳洲联储储备银行会议记录以及即将发布的联储会发言人评论和纪要发布。澳元兑美元昨日下跌0.37%，而澳元兑港元收于5.19水平。
		兑港元	5.0888 / 5.2751	
欧元	↑	兑美元	1.0704 / 1.0950	欧元兑美元昨日下跌，但仍离上周触及的两个月高位不远。投资者将关注将于周三发布的5月采购经理人指数报告，该报告最近呈上升趋势。欧元兑美元昨日下跌0.14%，而欧元兑港元收于8.46水平。
		兑港元	8.3607 / 8.5366	
英镑	↑	兑美元	1.2523 / 1.2805	英镑兑美元昨天上涨，原因是投资者转而规避风险，因为市场强烈猜测美联储将从9月会议开始降息。投资者等待明天公布的英国4月通胀数据。英镑兑美元昨日上涨0.04%，而英镑兑港元收于9.90水平。
		兑港元	9.7803 / 9.9785	
纽元	↑	兑美元	0.5938 / 0.6206	纽西兰央行利率决定将于明天公布，纽元兑美元昨天收低，因为投资者预计纽西兰央行将把官方现金利率稳定在5.5%。纽元兑美元昨日下跌0.42%，而纽元兑港元收于4.76水平。
		兑港元	4.6392 / 4.8375	
离岸人民币	↓	兑美元	7.1892 / 7.2797	在北京宣布采取措施稳定受危机打击的房地产业后，投资者消化了房地产刺激措施的细节，人民币兑美元昨日下跌。而中国则如预期维持基准贷款市场报价利率不变。美元兑离岸人民币昨日上涨0.19%，而离岸人民币兑港元收于1.07水平。
		兑港元	1.0710 / 1.0856	
加元	↑	兑美元	1.3545 / 1.3741	由于美元兑主要货币走强，加元兑美元昨天走弱。国内投资者将关注今天稍晚公布的加拿大消费者物价指数数据。油价下跌亦令加元承压。美元兑加元昨日上涨0.10%，而加元兑港元收于5.72水平。
		兑港元	5.6817 / 5.7541	
日圆	↓	兑美元	152.72 / 158.88	由于美元和美国国债殖利率走强，日圆兑美元昨天继续走低，过去几天以来一直窄幅波动。同时，交易员仍对当局干预的迹象保持警惕。美元兑日圆昨日上涨0.38%，而日圆兑港元收于4.99水平。
		兑港元	4.9112 / 5.1065	
瑞士法郎	↓	兑美元	0.8985 / 0.9223	由于美元反弹兑一篮子货币走强，瑞郎兑美元昨日收跌，投资者等待美联储降息立场的进一步线索，美联储官员将发表谨慎评论。美元兑瑞郎昨日上涨0.17%，而瑞郎兑港元收于8.56水平。
		兑港元	8.4648 / 8.6708	
新加坡元	↑	兑美元	1.3374 / 1.3616	由于美元走强和美国国债殖利率走高，新加坡元兑美元昨天收低，在美联储官员对降息发表谨慎评论的情况下，投资者可能会出售政府债券以购买新的公司债券。美元兑新加坡元昨日上涨0.14%，而新加坡元兑港元收于5.78水平。
		兑港元	5.7347 / 5.8260	

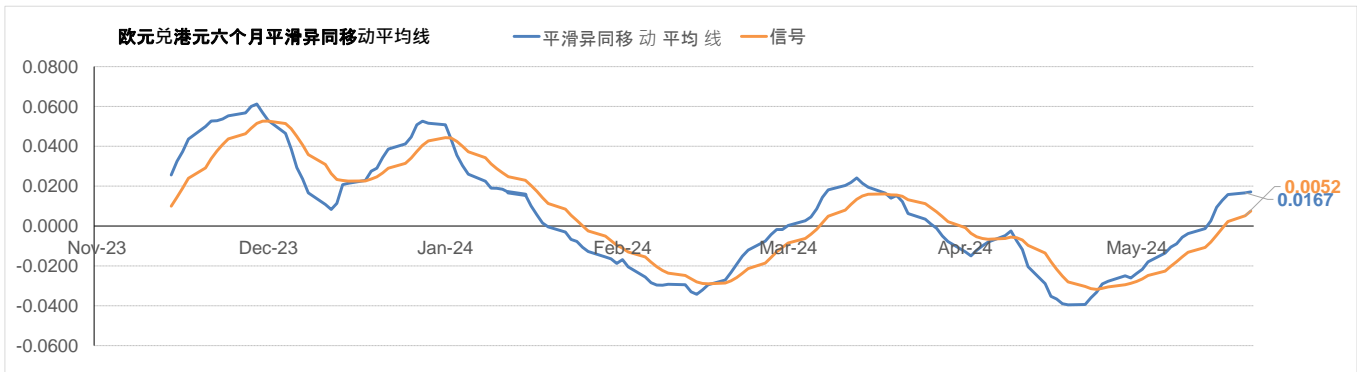
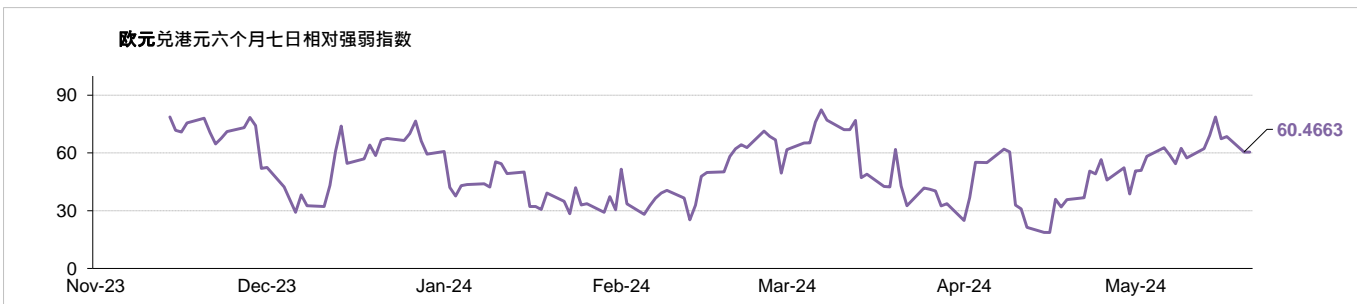
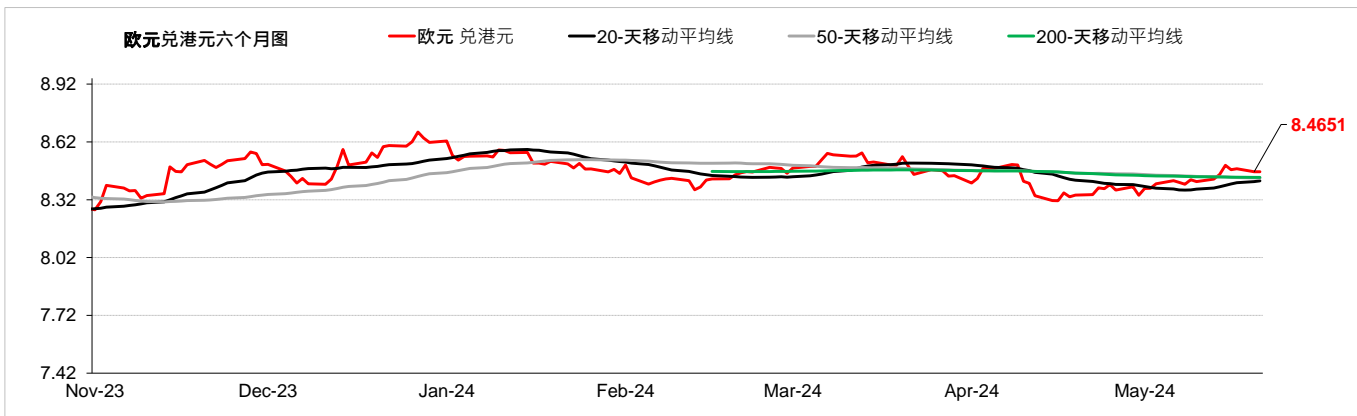
*现时的趋势观察只是根据历史趋势的技术分析，并不反映任何前瞻性的看法。现时的趋势讯号是根据20天移动平均线及50天移动平均线产生。

↑	升势，表示该货币兑美元的汇率走高
→	整固，表示该货币兑美元的汇率移动保持横向
↓	跌势，表示该货币兑美元的汇率走低

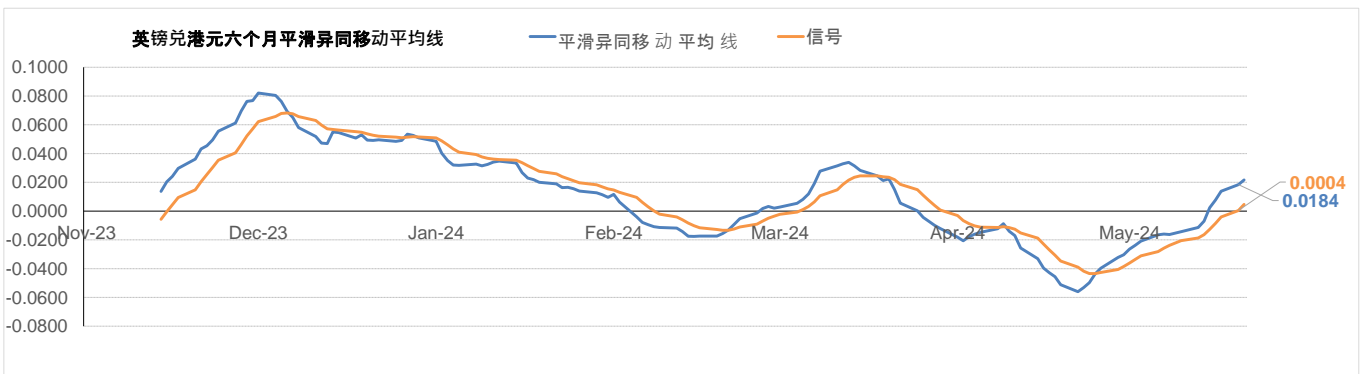
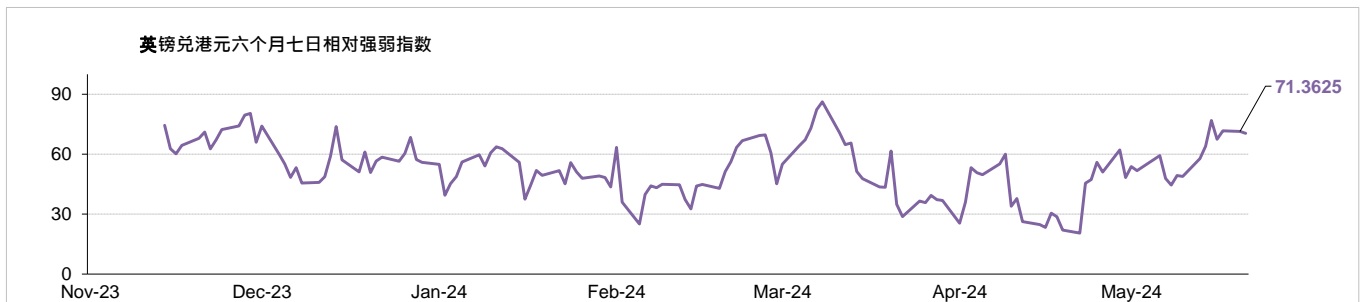
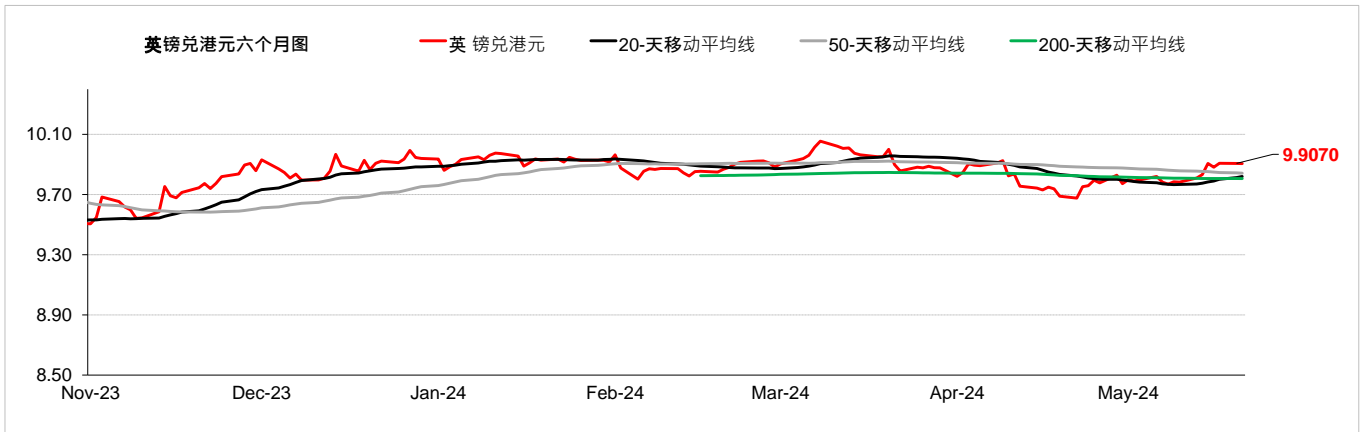
外汇速览 - 澳元				
货币	10秒概述	技术分析		
澳元	澳洲央行在5月份维持基准利率不变。由于美国公债殖利率上升支撑了美元，澳元兑美元昨天走低。焦点转向澳洲联储银行会议记录以及即将发布的联储会发言人评论和纪要发布。澳元兑美元昨日下跌0.37%，而澳元兑港元收于5.19水平。	5月21日	兑港元	兑美元
		每日升跌幅度	-0.42%	-0.37%
↑		最高	5.2339	0.6709
		最低	5.1945	0.6660
		支持位*	5.0888	0.6515
		阻力位*	5.2751	0.6766
市场亮点		趋势线	收盘价	
(-) 澳洲第4季国内生产总值 按年报1.5% (-) 澳洲4月失业率报4.1%，高于上月的3.8% (+) 澳洲第1季消费物价指数按年上升1%，高于上季的上升0.6%		即期汇率	5.1991	
		20天移动平均线	5.1547	
		50天移动平均线	5.1252	
		200天移动平均线	5.1037	
		相对强弱指数 (RSI)	59.0280	
		平滑异同移动平均线 (MACD)	0.0280	
		信号 (Signal)	0.0202	



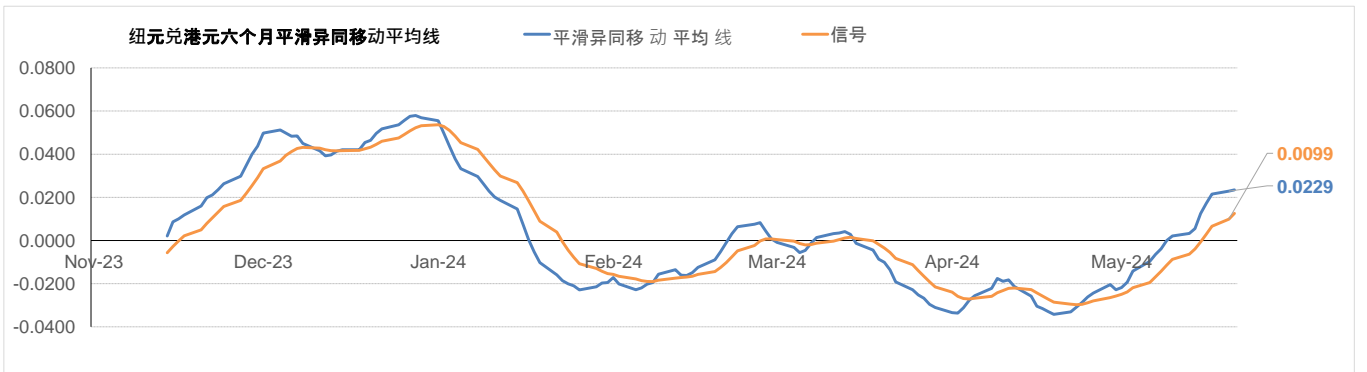
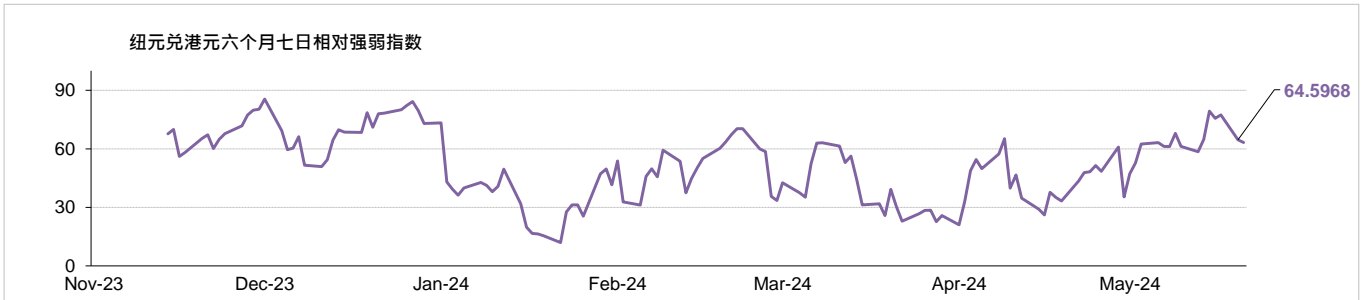
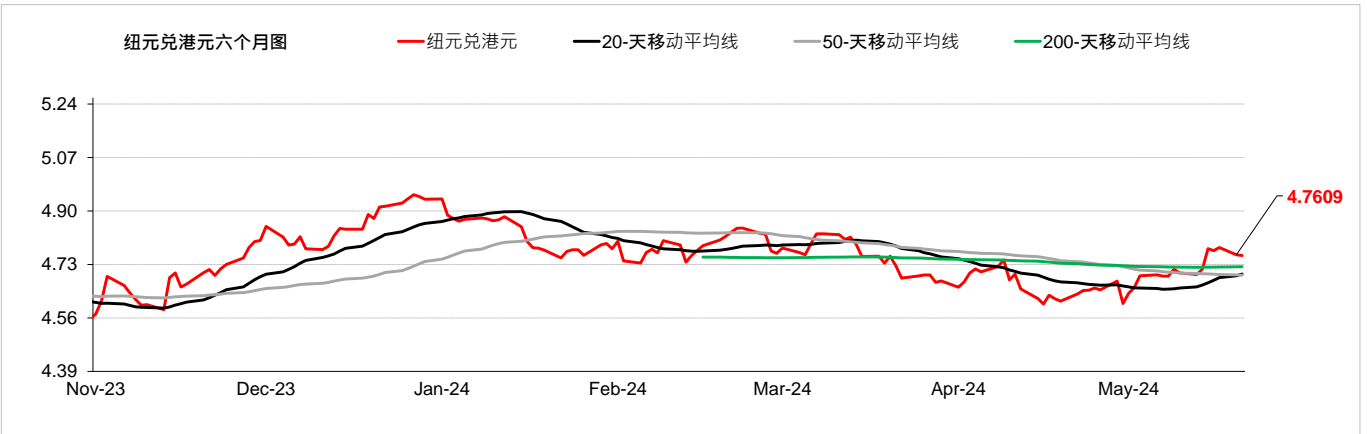
外汇速览 - 欧元																									
货币	10秒概述	技术分析																							
欧元	欧洲央行在4月份维持基准利率不变。欧元兑美元昨日下跌，但仍离上周触及的两个半月高位不远。投资者将关注将于周三发布的5月采购经理人指数报告，该报告最近呈上升趋势。欧元兑美元昨日下跌0.14%，而欧元兑港元收于8.46水平。	<table border="1"> <thead> <tr> <th></th> <th>兑港元</th> <th>兑美元</th> </tr> </thead> <tbody> <tr> <td>5月21日</td> <td>8.4675</td> <td>1.0857</td> </tr> <tr> <td>每日升跌幅度</td> <td>-0.19%</td> <td>-0.14%</td> </tr> <tr> <td>最高</td> <td>8.4889</td> <td>1.0884</td> </tr> <tr> <td>最低</td> <td>8.4641</td> <td>1.0852</td> </tr> <tr> <td>支持位*</td> <td>8.3607</td> <td>1.0704</td> </tr> <tr> <td>阻力位*</td> <td>8.5366</td> <td>1.0950</td> </tr> </tbody> </table>		兑港元	兑美元	5月21日	8.4675	1.0857	每日升跌幅度	-0.19%	-0.14%	最高	8.4889	1.0884	最低	8.4641	1.0852	支持位*	8.3607	1.0704	阻力位*	8.5366	1.0950		
			兑港元	兑美元																					
5月21日	8.4675	1.0857																							
每日升跌幅度	-0.19%	-0.14%																							
最高	8.4889	1.0884																							
最低	8.4641	1.0852																							
支持位*	8.3607	1.0704																							
阻力位*	8.5366	1.0950																							
<table border="1"> <thead> <tr> <th>市场亮点</th> <th>趋势线</th> <th>收盘价</th> </tr> </thead> <tbody> <tr> <td>(-) 欧元区4月消费物价指数按年上升2.4%，与上月相同</td> <td>即期汇率</td> <td>8.4651</td> </tr> <tr> <td>(-) 德国4月制造业采购经理指数报42.5</td> <td>20天移动平均线</td> <td>8.4183</td> </tr> <tr> <td>(-) 德国4月商业景气指数报89.4</td> <td>50天移动平均线</td> <td>8.4318</td> </tr> <tr> <td></td> <td>200天移动平均线</td> <td>8.4360</td> </tr> <tr> <td></td> <td>相对强弱指数 (RSI)</td> <td>60.4663</td> </tr> <tr> <td></td> <td>平滑异同移动平均线 (MACD)</td> <td>0.0167</td> </tr> <tr> <td></td> <td>信号 (Signal)</td> <td>0.0052</td> </tr> </tbody> </table>	市场亮点	趋势线	收盘价	(-) 欧元区4月消费物价指数按年上升2.4%，与上月相同	即期汇率	8.4651	(-) 德国4月制造业采购经理指数报42.5	20天移动平均线	8.4183	(-) 德国4月商业景气指数报89.4	50天移动平均线	8.4318		200天移动平均线	8.4360		相对强弱指数 (RSI)	60.4663		平滑异同移动平均线 (MACD)	0.0167		信号 (Signal)	0.0052	
市场亮点	趋势线	收盘价																							
(-) 欧元区4月消费物价指数按年上升2.4%，与上月相同	即期汇率	8.4651																							
(-) 德国4月制造业采购经理指数报42.5	20天移动平均线	8.4183																							
(-) 德国4月商业景气指数报89.4	50天移动平均线	8.4318																							
	200天移动平均线	8.4360																							
	相对强弱指数 (RSI)	60.4663																							
	平滑异同移动平均线 (MACD)	0.0167																							
	信号 (Signal)	0.0052																							



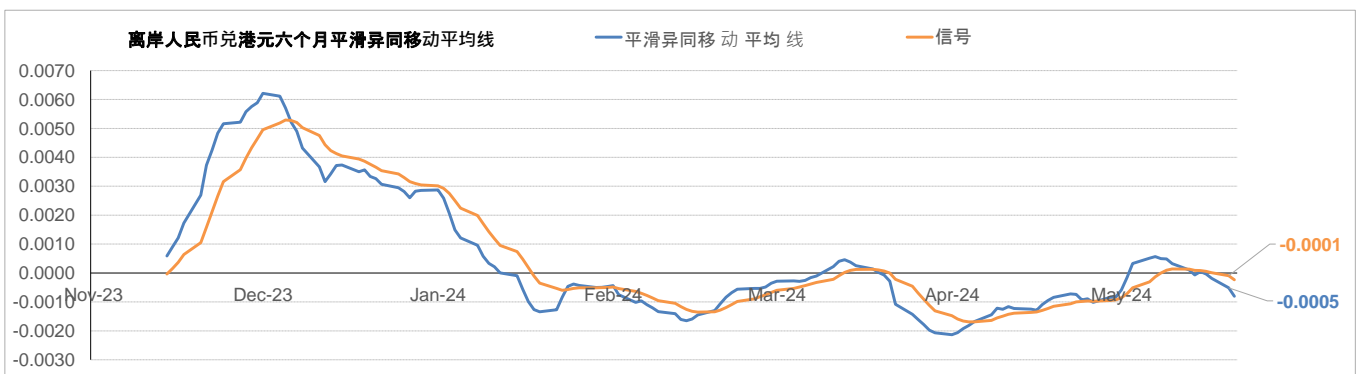
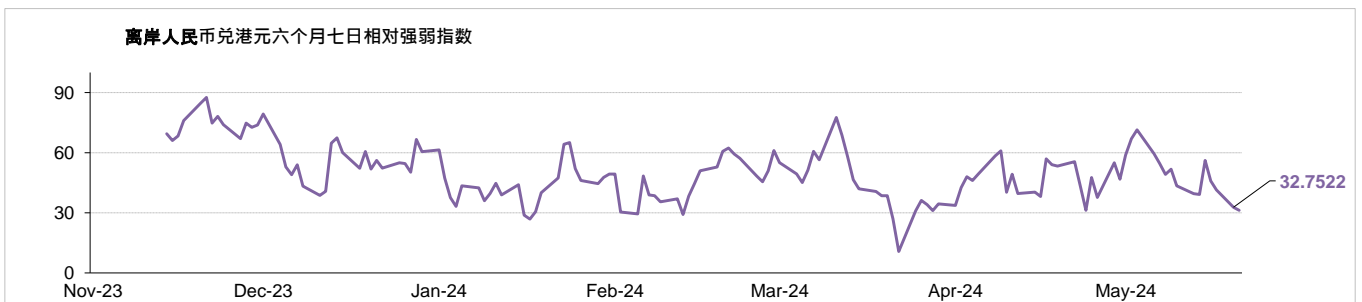
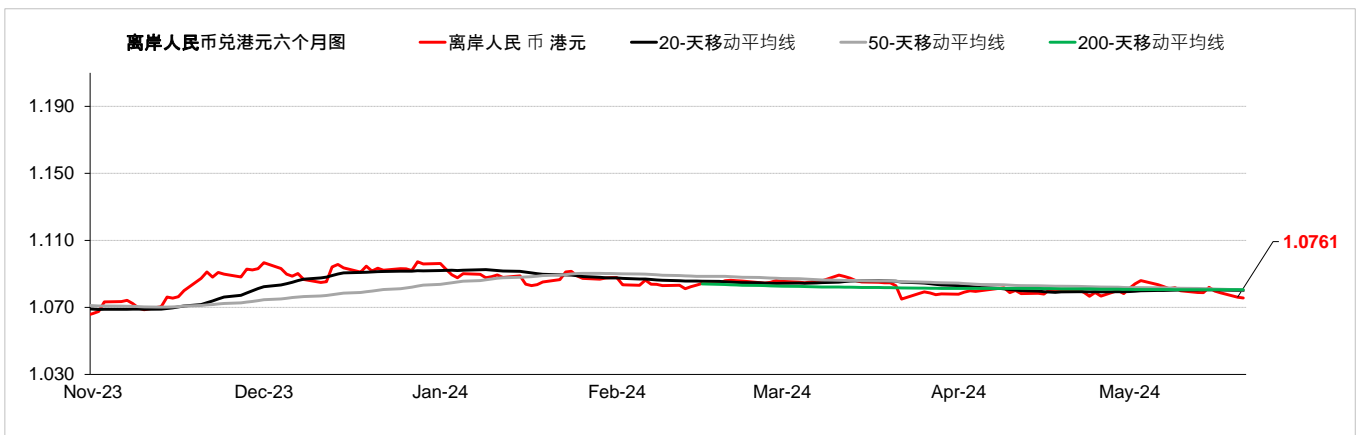
外汇速览 - 英镑				
货币	10秒概述	技术分析		
英镑	英国央行在5月份维持基准利率不变。英镑兑美元昨天上涨，原因是投资者转而规避风险，因为市场强烈猜测美联储将从9月会议开始降息。投资者等待明天公布的英国4月通胀数据。英镑兑美元昨日上涨0.04%，而英镑兑港元收于9.90水平。	5月21日	兑港元 9.9080	兑美元 1.2704
		每日升跌幅度	-0.01%	0.04%
↑		最高	9.9233	1.2725
		最低	9.8941	1.2682
		支持位*	9.7803	1.2523
		阻力位*	9.9785	1.2805
市场亮点		趋势线	收盘价	
(-)英国3月消费物价指数 按年报0.6% (-)英国截至3月的3个月ILO失业率报4.3%，高于上月的4.2% (-)英国4月全国房屋价格指数 按年报0.6%		即期汇率	9.9070	
		20天移动平均线	9.8204	
		50天移动平均线	9.8421	
		200天移动平均线	9.8060	
		相对强弱指数 (RSI)	71.3625	
		平滑异同移动平均线 (MACD)	0.0184	
		信号 (Signal)	0.0004	



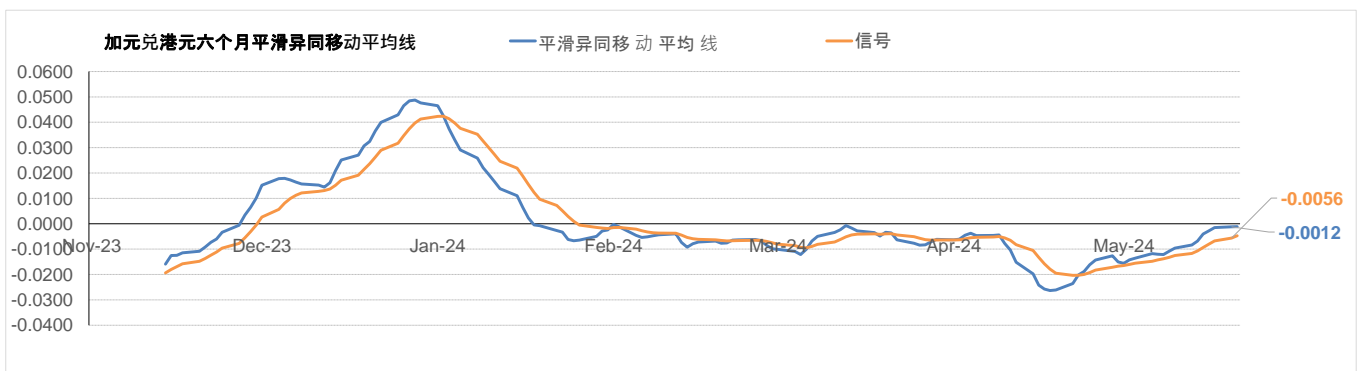
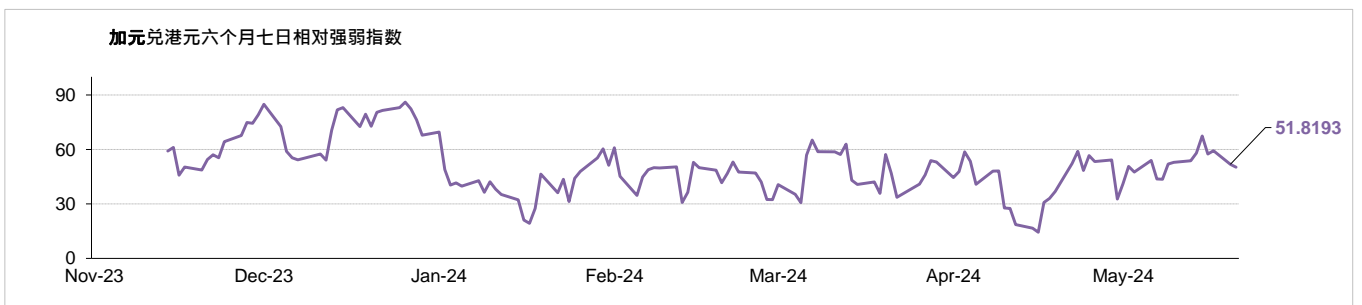
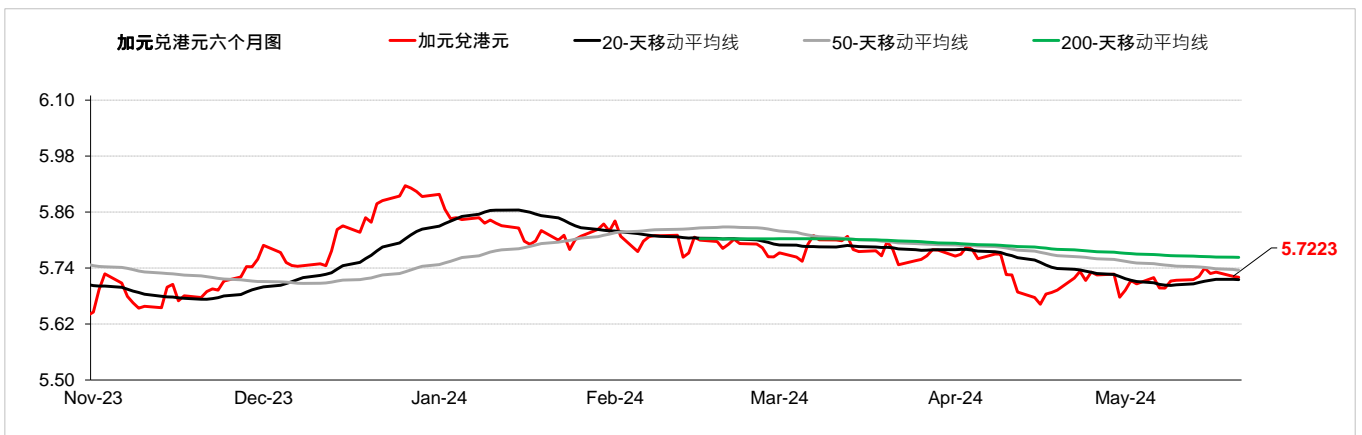
外汇速览 - 纽元																							
货币	10秒概述	技术分析																					
纽元	新西兰央行在4月份维持基准利率不变。纽西兰央行利率决定将于明天公布。纽元兑美元昨天收低，因为投资者预计纽西兰央行将把官方现金利率稳定在5.5%。纽元兑美元昨日下跌0.42%，而纽元兑港元收于4.76水平。	<table border="1"> <thead> <tr> <th></th> <th>兑港元</th> <th>兑美元</th> </tr> </thead> <tbody> <tr> <td>5月21日</td> <td>4.7606</td> <td>0.6103</td> </tr> <tr> <td>每日升跌幅度</td> <td>-0.47%</td> <td>-0.42%</td> </tr> <tr> <td>最高</td> <td>4.7885</td> <td>0.6137</td> </tr> <tr> <td>最低</td> <td>4.7531</td> <td>0.6094</td> </tr> <tr> <td>支持位*</td> <td>4.6392</td> <td>0.5938</td> </tr> <tr> <td>阻力位*</td> <td>4.8375</td> <td>0.6206</td> </tr> </tbody> </table>		兑港元	兑美元	5月21日	4.7606	0.6103	每日升跌幅度	-0.47%	-0.42%	最高	4.7885	0.6137	最低	4.7531	0.6094	支持位*	4.6392	0.5938	阻力位*	4.8375	0.6206
	兑港元	兑美元																					
5月21日	4.7606	0.6103																					
每日升跌幅度	-0.47%	-0.42%																					
最高	4.7885	0.6137																					
最低	4.7531	0.6094																					
支持位*	4.6392	0.5938																					
阻力位*	4.8375	0.6206																					
↑	市场亮点 (-) 新西兰第四季国内生产总值按年上升-0.3%，低於上季的上升-0.6% (-) 新西兰第一季消费物价指数按年上升4%，低於上季的上升4.7% (-) 新西兰第一季失业率报4.3%，高於上季的4%	趋势线 <table border="1"> <thead> <tr> <th>趋势线</th> <th>收盘价</th> </tr> </thead> <tbody> <tr> <td>即期汇率</td> <td>4.7609</td> </tr> <tr> <td>20天移动平均线</td> <td>4.6997</td> </tr> <tr> <td>50天移动平均线</td> <td>4.6958</td> </tr> <tr> <td>200天移动平均线</td> <td>4.7231</td> </tr> <tr> <td>相对强弱指数 (RSI)</td> <td>64.5968</td> </tr> <tr> <td>平滑异同移动平均线 (MACD)</td> <td>0.0229</td> </tr> <tr> <td>信号 (Signal)</td> <td>0.0099</td> </tr> </tbody> </table>	趋势线	收盘价	即期汇率	4.7609	20天移动平均线	4.6997	50天移动平均线	4.6958	200天移动平均线	4.7231	相对强弱指数 (RSI)	64.5968	平滑异同移动平均线 (MACD)	0.0229	信号 (Signal)	0.0099					
	趋势线	收盘价																					
即期汇率	4.7609																						
20天移动平均线	4.6997																						
50天移动平均线	4.6958																						
200天移动平均线	4.7231																						
相对强弱指数 (RSI)	64.5968																						
平滑异同移动平均线 (MACD)	0.0229																						
信号 (Signal)	0.0099																						



外汇速览 - 离岸人民币				
货币	10秒概述	技术分析		
离岸人民币	在北京宣布采取措施稳定受危机打击的房地产业后，投资者消化了房地产刺激措施的细节，人民币兑美元昨天下跌，而中国则如预期维持基准贷款利率不变。美元兑离岸人民币昨日上涨0.19%，而离岸人民币兑港元收于1.07水平。	5月21日	1.0757	7.2482
		每日升跌幅度	-0.24%	0.19%
↓		最高	1.0791	7.2472
		最低	1.0759	7.2300
		支持位*	1.0710	7.1892
		阻力位*	1.0856	7.2797
市场亮点		趋势线	收盘价	
(+) 中国第1季国内生产总值按年上升5.3%，高于上季的上升5.2% (+) 中国4月消费物价指数按年上升0.3%，高于上月的上升0.1% (-) 中国4月财新制造业采购经理指数报50.4 (+) 中国4月工业生产按年上升6.7%，高于上月的上升4.5%		即期汇率	1.0761	
		20天移动平均线	1.0801	
		50天移动平均线	1.0804	
		200天移动平均线	1.0806	
		相对强弱指数 (RSI)	32.7522	
		平滑异同移动平均线 (MACD)	-0.0005	
		信号 (Signal)	-0.0001	

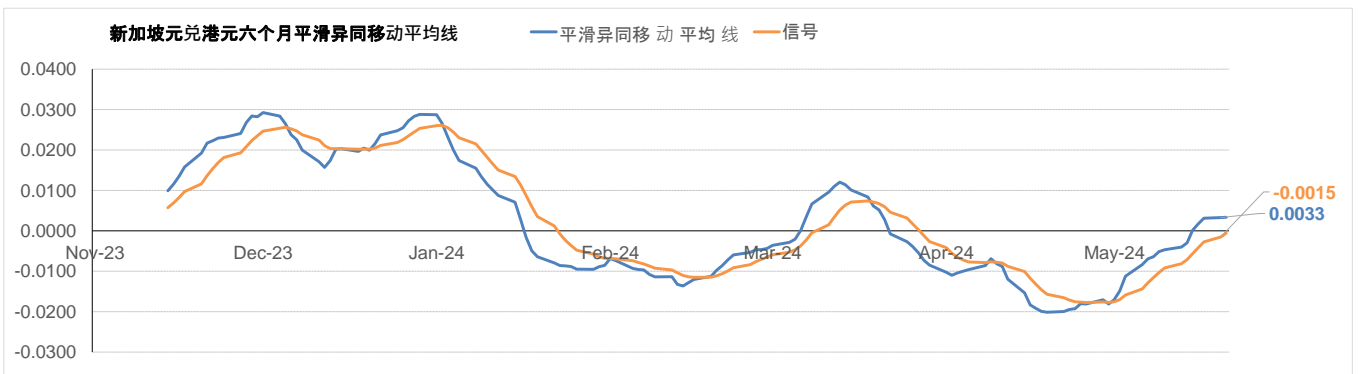
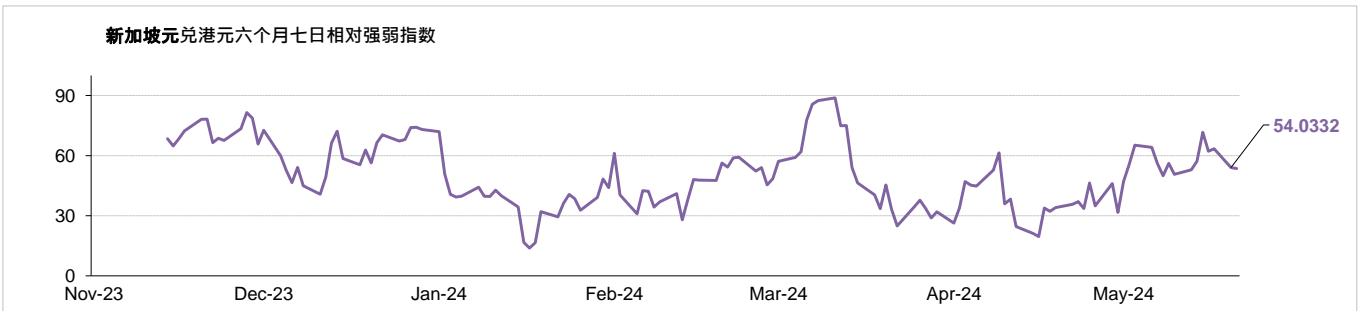
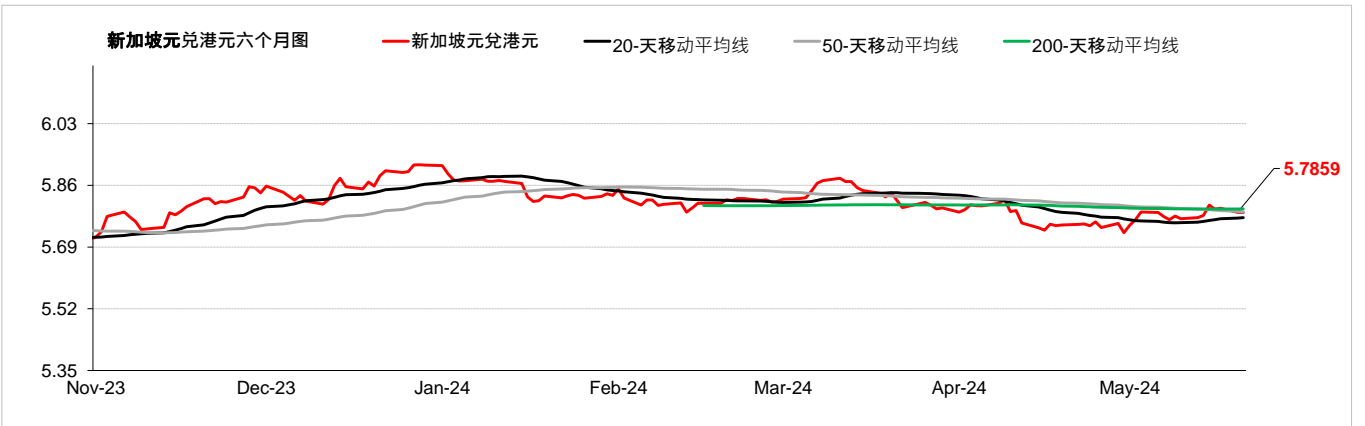


外汇速览 - 加元				
货币	10秒概述	技术分析		
加元	加拿大央行在4月份维持基准利率不变。由于美元兑主要货币走强，加元兑美元昨天走弱。国内投资者将关注今天稍晚公布的加拿大消费者物价指数数据。油价下跌亦令加元承压。美元兑加元昨日上涨0.10%，而加元兑港元收于5.72水平。	5月21日	兑港元	美元兑
		每日升跌幅度	-0.16%	0.10%
↑		最高	5.7365	1.3635
		最低	5.7189	1.3593
		支持位*	5.6817	1.3545
		阻力位*	5.7541	1.3741
市场亮点		趋势线	收盘价	
(-)加拿大第4季国内生产总值 按年报0.93% (-)加拿大3月消费物价指数 按年报2.9% (-)加拿大4月失业率报6.1% (-)加拿大4月制造业采购经理指数报49.4		即期汇率	5.7223	
		20天移动平均线	5.7153	
		50天移动平均线	5.7354	
		200天移动平均线	5.7629	
		相对强弱指数 (RSI)	51.8193	
		平滑异同移动平均线 (MACD)	-0.0012	
		信号 (Signal)	-0.0056	



外汇速览 - 新加坡元

货币	10秒概述	技术分析		
新加坡元	由于美元走强和美国国债殖利率走高，新加坡元兑美元昨天收低，在美联署官员对降息发表谨慎评论的情况下，投资者可能会出售政府债券以购买新的公司债券。美元兑新加坡元昨日上涨0.14%，而新加坡元兑港元收于5.78水平。	5月21日	兑港元	美元兑
		每日升跌幅度	5.7867	1.3472
↑		最高	5.8027	1.3479
		最低	5.7847	1.3438
		支持位*	5.7347	1.3374
		阻力位*	5.8260	1.3616
市场亮点		趋势线	收盘价	
(-) 新加坡3月消费物价指数 按年报2.7% (-) 新加坡第一季失业率报2.1% (+) 新加坡4月非石油本土出口数字按年上升-9.3%，高於上月的上升-20.7%		即期汇率	5.7859	
		20天移动平均线	5.7712	
		50天移动平均线	5.7867	
		200天移动平均线	5.7951	
		相对强弱指数 (RSI)	54.0332	
		平滑异同移动平均线 (MACD)	0.0033	
		信号 (Signal)	-0.0015	



请注意, 所有图表的主要来源是路孚特 (Refinitiv) 2024年5月21日 上午9:30以前

术语:

支持位: 是一货币价格水平, 当价格下跌至这水平时找到支持, 即通常被市场参与者视为具有投资价值, 开始重新推动价格上升的价格水平。

阻力位: 是一货币价格水平, 当价格上升至这水平时遇到阻力, 即市场参与者倾向于认为这是最高价格水平, 这个价格水平会阻止价格继续上升。

在「每日外汇快讯」报告中, 我们使用「支点pivot points」来确定支持位及阻力位, 该数值将会考虑到过去15天的高位、低位及收市价。

*请注意, 支持位及阻力位仅供参考之用。客户不应依赖这些信息买入或卖出货币。

相对强弱指数 (RSI): 是一种技术动能指标, 对近期涨势及跌势的幅度作出比较, 尝试确定一项资产的超买及超卖情况。数值为0-100, 通常读数>70代表超买, 而<30则代表超卖。

移动平均线: 是技术分析中常用的一种指标, 显示货币价格在一组时期的的平均值。移动平均线通常用来衡量势头, 并确定可能的支持和阻力区域。移动平均线是用来强调趋势的方向, 以及消除可以混淆解释的价格和成交量的波动, 或“杂讯”。

平滑异同移动平均线(MACD): 是一种震荡指标, 可判断市场动能、跟踪或指示趋势。MACD分析通常使用平滑移动平均线(EMA)。MACD由两条线(MACD线及信号线)组成。MACD线衡量短期移动平均线和长期移动平均线的差值。信号线是MACD线的移动平均线。

以上资料只是一种参考, 并不代表汇丰对客户作买卖之建议, 客户不应依赖本文件内所载的观点或资料作出投资决定, 汇丰对任何依赖本文而引致的损失概不负责。客户的买卖决定须根据自己的判断而作出。此外, 过去表现并不指示将来表现。

致客户的重要资讯：

警告：本文件的内容未经任何香港或任何其他司法管辖区的监管机构审阅。建议您就相关投资及本文件内容审慎行事。如您对本文件的内容有任何疑问，应向独立人士寻求专业意见。

本文件由香港上海汇丰银行有限公司（「本行」）在香港经营受管制业务期间发布，可在其他可合法分发本文件的司法管辖区进行分发，并仅供收件人使用。本文件内容不得复制或进一步分发予任何人士或实体作任何用途，不论是全部或部分内容。本文件不得分发予美国、加拿大或澳洲，或任何其他分发本文件属非法行为的司法管辖区。所有未经授权复制或使用权本文件的行为均属使用者的责任，并可能引致法律诉讼。

本文件没有合约价值，并不是且不应被诠释为进行任何投资买卖，或认购或参与任何服务的要约或要约招揽或建议。本行并没有建议或招揽任何基于本文件的行动。

本文有部分资料会源自第三者提供的信息，此情形下资料来源会在相关处作出披露。有关资料来自本行相信为可靠的资料来源，但并无进行独立核证。我们没有义务向您发布任何进一步的刊物或更新本文件的内容，该内容或随时变更，并不另行通知。该内容仅表示作为一般资讯用途的一般市场资讯及/或评论，并不构成买卖投资项目的投资建议或推荐或回报保证。本行没有参与有关资讯及意见的准备工作。本行对本文件内的资讯及/或意见之准确性及/或完整性不作任何担保、申述或保证，亦不承担任何责任，包括任何从相信为可靠但未独立进行验证的来源取得之第三方资讯。任何情况下，本行或汇丰集团均不对任何与您使用本文件或依赖或使用或无法使用本文件内资讯相关的任何损害、损失或法律责任承担任何责任，包括但不限于直接或间接、特殊、附带、相应而生的损害、损失或法律责任。

货币兑换风险—外币和人民币存款的价值需承受因汇率波动而产生的风险。倘若你选择将外币和人民币存款兑换为其他货币时的汇率较当初兑换外币和人民币时的汇率为差，则可能会因而蒙受本金损失。

本文件内含的资讯未有按您的个人情况审阅。请注意，此资讯并非用作协助作出法律、财政或其他咨询问题的决定，亦不应作为任何投资或其他决定的依据。您应根据您的投资经验、目标、财政资源及有关情况，仔细考虑所有投资观点及投资产品是否合适。您可自行作出投资决定，但除非向您出售产品的中介人根据您的财政情况、投资经验及投资目标，向您说明该产品适合您，否则不应投资于任何产品。您应细阅相关产品销售文件了解详情。

本文件内部分陈述可视为前瞻性陈述，提供目前对未来事件的预期或预测。有关前瞻性陈述并非未来表现或事件的担保，并涉及风险及不稳定因素。该等陈述不代表任何一项投资，仅用作说明用途。客户须注意，不能保证本文件内描述的经济状况会在未来维持不变。实际结果可能因多种因素而与有关前瞻性陈述所描述的情况有重大差异。我们不保证该等前瞻性陈述内的期望将获证实或能够实现，警告您不要过分依赖有关陈述。我们没有义务更新本文件内的前瞻性陈述，不论是基于新资讯、未来事件或其他原因，亦没有义务更新实际结果与前瞻性陈述预期不同的原因。

投资涉及风险，必须注意投资的资本价值，且所得收益可升可跌，甚至变得毫无价值，投资者可能无法取回最初投资的金额。本文件内列出的过往表现并非未来表现的可靠指标，不应依赖任何此内的预测、预期及模拟作为未来结果的指标。有关过往表现的资料可能过时。有关最新资讯请联络您的客户经理。

任何市场的投资均可能出现极大波动，并受多种因直接及间接因素造成不同幅度的突发波动影响。这些特征可导致涉及有关市场的人士蒙受巨大损失。若提早撤回或终止投资，或无法取回投资金额。

版权所有©香港上海汇丰银行有限公司2024。保留一切权利。未经香港上海汇丰银行有限公司事先书面许可，不得以任何形式或任何方式（无论是电子、机械、影印、摄录或其他方式）复制或传送本刊物任何部分或将其任何部分储存于检索系统内。

由香港上海汇丰银行有限公司刊发

Issued by The Hongkong and Shanghai Banking Corporation Limited