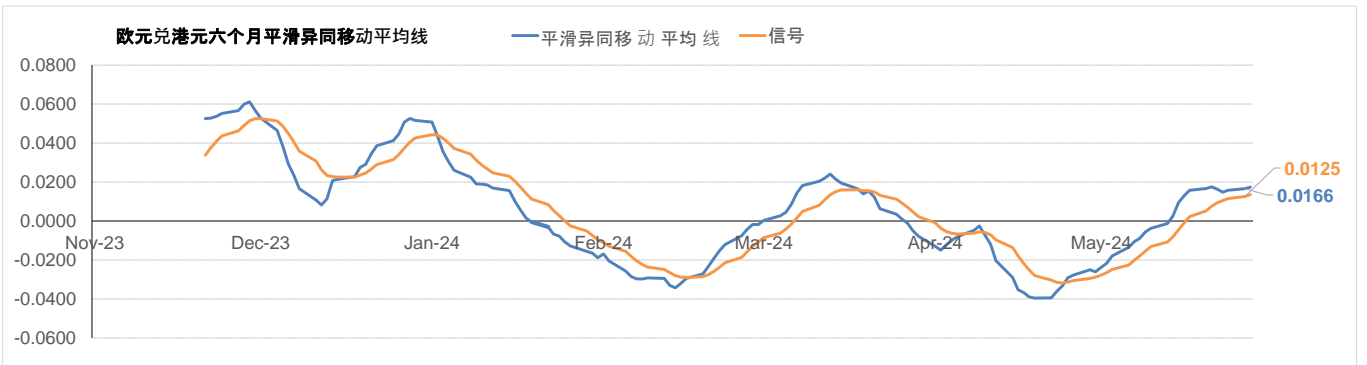
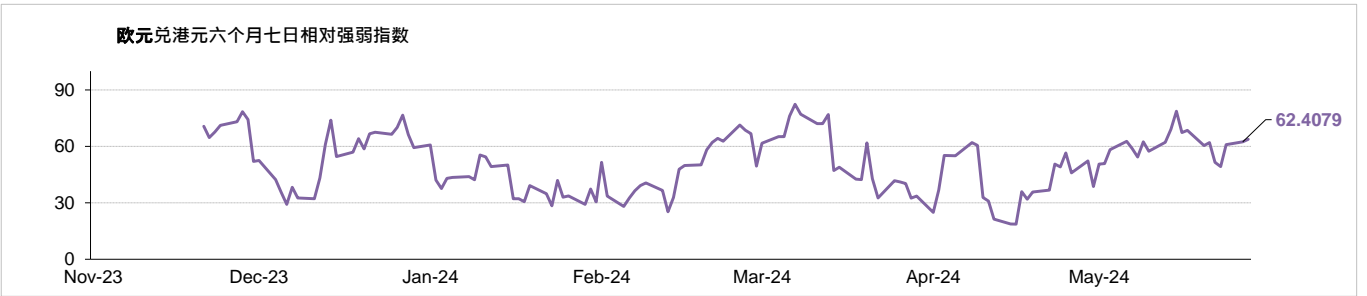
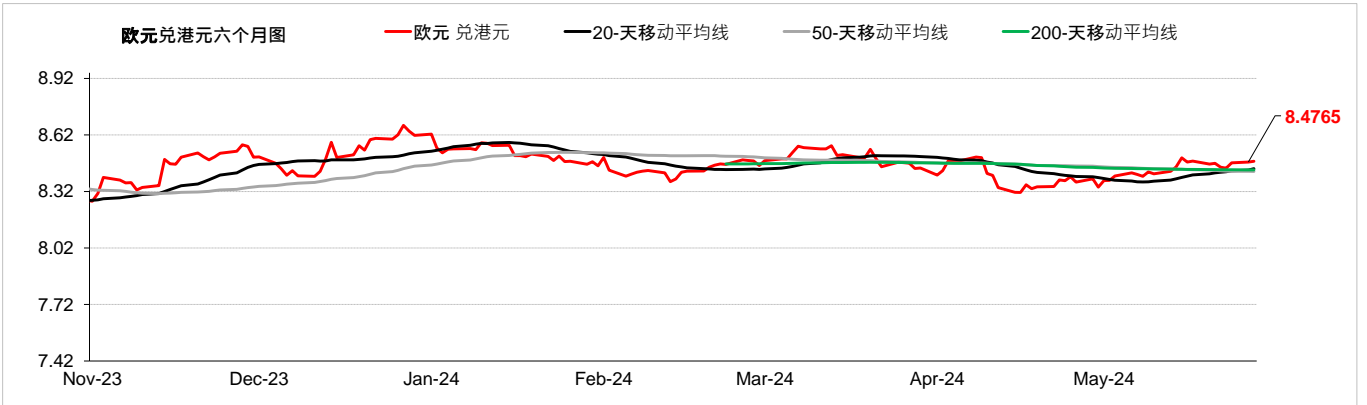


货币	现时动态*(兑美元)	支持位 / 阻力位		市场观点
澳元	↑	兑美元	0.6567 / 0.6725	在周二和周三公布4月份月度零售销售和年度消费者物价指数数据之前，澳元兑美元昨天上涨。投资者预计美联储将在今年最后一个季度考虑降息。澳元兑美元昨日上涨0.36%，而澳元兑港元收于5.19水平。
		兑港元	5.1315 / 5.2468	
欧元	↑	兑美元	1.0755 / 1.0927	随着美元走软，昨天欧元兑美元走强。Ifo调查显示，5月德国商业士气停滞不前，而欧洲央行莱恩表示，降息步伐将取决于潜在通胀的强度。欧元兑美元昨日上涨0.12%，而欧元兑港元收于8.47水平。
		兑港元	8.4032 / 8.5268	
英镑	↑	兑美元	1.2548 / 1.2882	英镑兑美元昨天因英国和美国假期而上涨。由于4月英国消费者通胀低迷，支持英国央行在6月会议上降息的押注减少。英镑兑美元昨日上涨0.21%，而英镑兑港元收于9.96水平。
		兑港元	9.8030 / 10.0543	
纽元	↑	兑美元	0.6032 / 0.6212	由于美元走软和上周五10年期美国国债殖利率贬值后，纽元兑美元昨日收高。纽西兰联储储备银行上调高峰利率预测并推迟降息时间，支撑了纽元。纽元兑美元昨日上涨0.46%，而纽元兑港元收于4.80水平。
		兑港元	4.7131 / 4.8469	
离岸人民币	↓	兑美元	7.2189 / 7.2793	尽管美元走弱，但由于投资者等待国内外经济数据以获得更多有关货币前景的线索，人民币兑美元昨日仍下跌。上周五中国工业利润先于采购经理人指数上涨。美元兑离岸人民币昨日下跌0.07%，而离岸人民币兑港元收于1.07水平。
		兑港元	1.0723 / 1.0809	
加元	↑	兑美元	1.3559 / 1.3734	由于美国和英国假期，美元汇率保持平稳，加元兑美元昨天收高。大宗商品坚挺、整体风险偏好的市场情绪以及油价上涨超过1%进一步提振了加元。美元兑加元昨日下跌0.21%，而加元兑港元收于5.72水平。
		兑港元	5.6877 / 5.7539	
日圆	↓	兑美元	154.56 / 158.18	日圆兑美元昨天小幅走高，因美国和英国放假，美元汇率保持稳定。在本月稍早受到疑似干预的提振后，日圆似乎即将迎来今年的首次月度上涨。美元兑日圆昨日下跌0.08%，而日圆兑港元收于4.97水平。
		兑港元	4.9350 / 5.0487	
瑞士法郎	↓	兑美元	0.9029 / 0.9202	瑞郎兑美元昨天走强，因美国和英国市场因假期休市导致交易清淡，美元走软。没有影响瑞郎的重大国内经济数据。美元兑瑞郎昨日下跌0.12%，而瑞郎兑港元收于8.53水平。
		兑港元	8.4804 / 8.6422	
新加坡元	↑	兑美元	1.3416 / 1.3570	新加坡元几乎没有变化，昨天兑美元小幅走强，由于美国和英国假期导致交易清淡，美元兑主要货币走低。同时，大宗商品坚挺，油价上涨。美元兑新加坡元昨日下跌0.01%，而新加坡元兑港元收于5.78水平。
		兑港元	5.7554 / 5.8129	

*现时的趋势观察只是根据历史趋势的技术分析，并不反映任何前瞻性的看法。现时的趋势讯号是根据20天移动平均线及50天移动平均线产生。

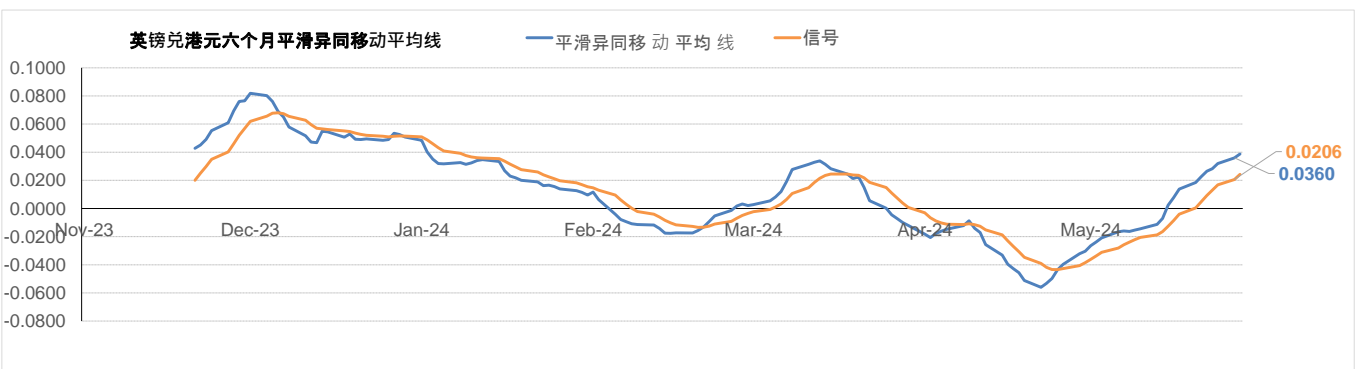
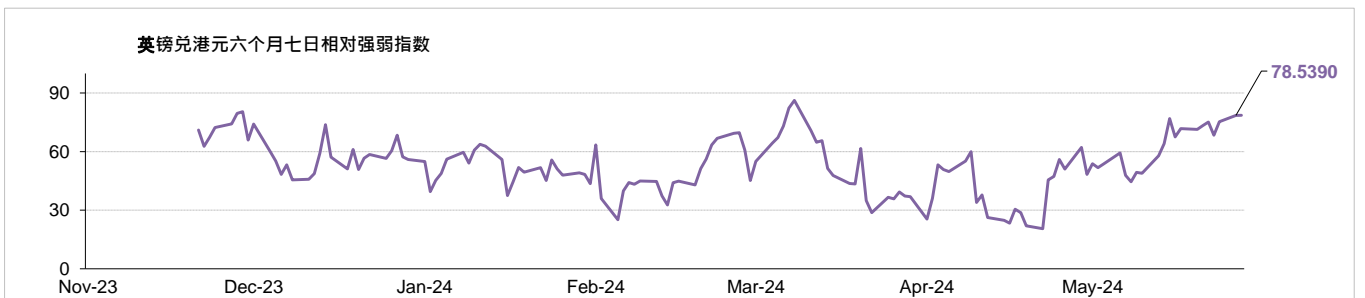
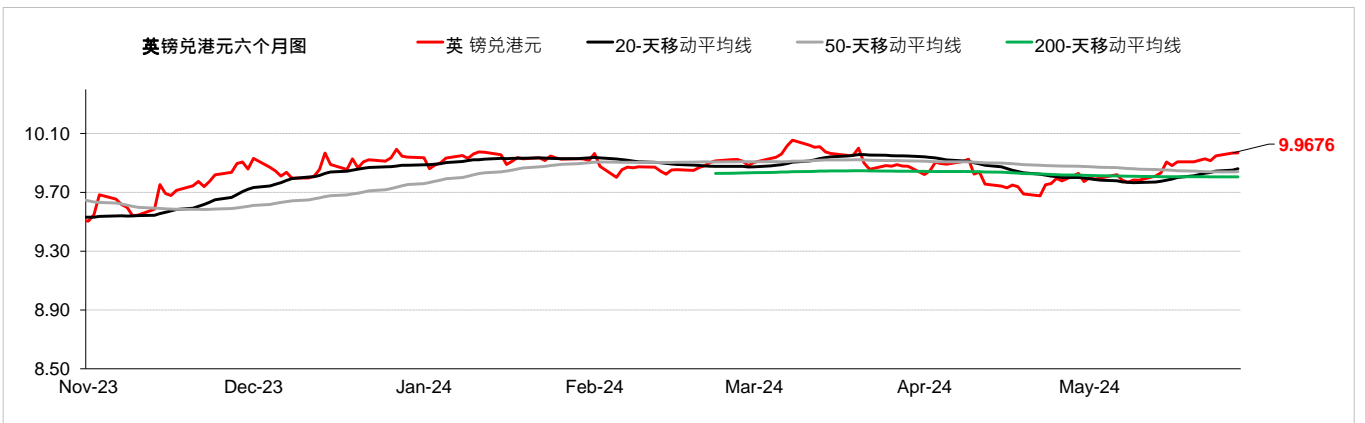
- ↑ 升势，表示该货币兑美元的汇率走高
- 整固，表示该货币兑美元的汇率移动保持横向
- ↓ 跌势，表示该货币兑美元的汇率走低

外汇速览 - 欧元																							
货币	10秒概述	技术分析																					
欧元	欧洲央行在4月份维持基准利率不变。随著美元走软，昨天欧元兑美元走强。Ifo调查显示，5月德国商业士气停滞不前，而欧洲央行莱恩表示，降息步伐将取决于潜在通胀的强度。欧元兑美元昨日上涨0.12%，而欧元兑港元收于8.47水平。	<table border="1"> <thead> <tr> <th></th> <th>兑港元</th> <th>兑美元</th> </tr> </thead> <tbody> <tr> <td>5月28日</td> <td>8.4825</td> <td>1.0863</td> </tr> <tr> <td>每日升跌幅度</td> <td>0.05%</td> <td>0.12%</td> </tr> <tr> <td>最高</td> <td>8.4842</td> <td>1.0867</td> </tr> <tr> <td>最低</td> <td>8.4628</td> <td>1.0839</td> </tr> <tr> <td>支持位*</td> <td>8.4032</td> <td>1.0755</td> </tr> <tr> <td>阻力位*</td> <td>8.5268</td> <td>1.0927</td> </tr> </tbody> </table>		兑港元	兑美元	5月28日	8.4825	1.0863	每日升跌幅度	0.05%	0.12%	最高	8.4842	1.0867	最低	8.4628	1.0839	支持位*	8.4032	1.0755	阻力位*	8.5268	1.0927
			兑港元	兑美元																			
5月28日	8.4825	1.0863																					
每日升跌幅度	0.05%	0.12%																					
最高	8.4842	1.0867																					
最低	8.4628	1.0839																					
支持位*	8.4032	1.0755																					
阻力位*	8.5268	1.0927																					
<div style="background-color: #008000; color: white; text-align: center; padding: 5px;">↑</div>																							
市场亮点 <ul style="list-style-type: none"> (-) 欧元区4月消费物价指数按年上升2.4%，与上月相同 (+) 德国5月制造业采购经理指数45.4，高于上月的42.5 (-) 德国5月商业景气指数89.3，低于上月的89.4 		趋势线 <table border="1"> <thead> <tr> <th>指标</th> <th>收盘价</th> </tr> </thead> <tbody> <tr> <td>即期汇率</td> <td>8.4765</td> </tr> <tr> <td>20天移动平均线</td> <td>8.4408</td> </tr> <tr> <td>50天移动平均线</td> <td>8.4266</td> </tr> <tr> <td>200天移动平均线</td> <td>8.4348</td> </tr> <tr> <td>相对强弱指数 (RSI)</td> <td>62.4079</td> </tr> <tr> <td>平滑异同移动平均线 (MACD)</td> <td>0.0166</td> </tr> <tr> <td>信号 (Signal)</td> <td>0.0125</td> </tr> </tbody> </table>	指标	收盘价	即期汇率	8.4765	20天移动平均线	8.4408	50天移动平均线	8.4266	200天移动平均线	8.4348	相对强弱指数 (RSI)	62.4079	平滑异同移动平均线 (MACD)	0.0166	信号 (Signal)	0.0125					
指标	收盘价																						
即期汇率	8.4765																						
20天移动平均线	8.4408																						
50天移动平均线	8.4266																						
200天移动平均线	8.4348																						
相对强弱指数 (RSI)	62.4079																						
平滑异同移动平均线 (MACD)	0.0166																						
信号 (Signal)	0.0125																						



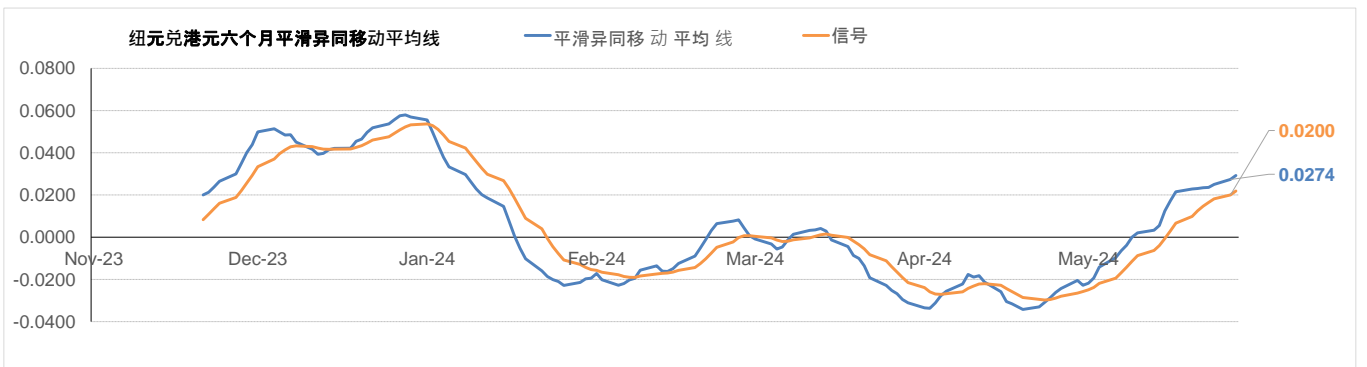
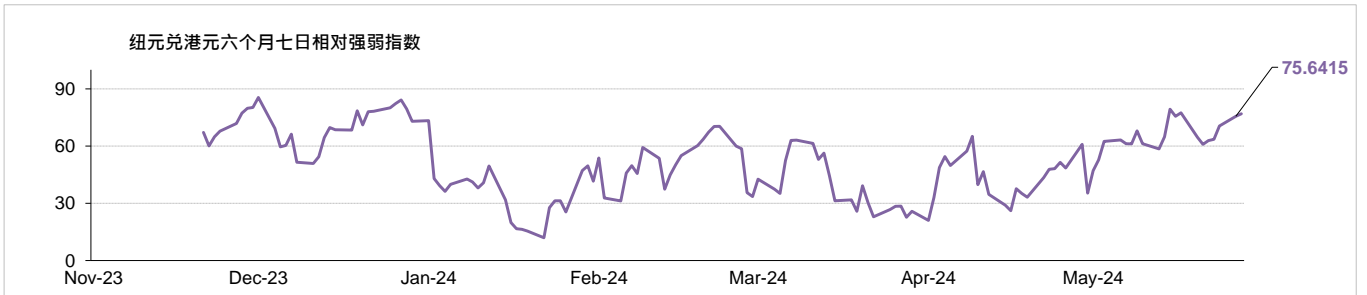
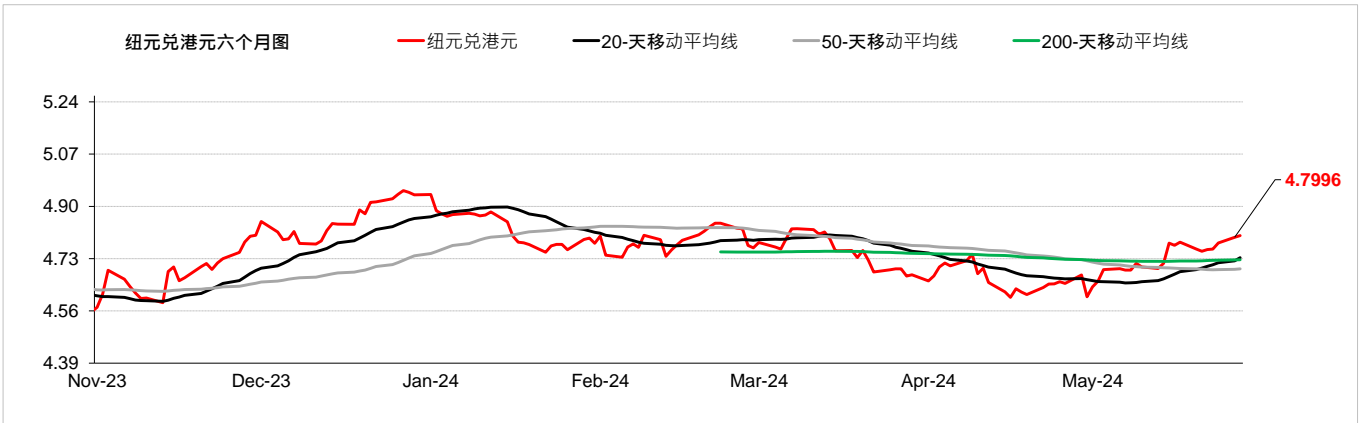
外汇速览 - 英镑

货币	10秒概述	技术分析		
英镑	英国央行在5月份维持基准利率不变。英镑兑美元昨天因英国和美国假期而上涨。由于4月英国消费者通胀低迷，支持英国央行在6月会议上降息的押注减少。英镑兑美元昨日上涨0.21%，而英镑兑港元收于9.96水平。	5月28日	兑港元 9.9700	兑美元 1.2769
		每日升跌幅度	0.20%	0.21%
↑		最高	9.9764	1.2777
		最低	9.9393	1.2726
		支持位*	9.8030	1.2548
		阻力位*	10.0543	1.2882
市场亮点		趋势线	收盘价	
(-) 英国4月消费物价指数按年上升0.3%，低於上月的上升0.6% (-) 英国截至3月的3个月ILO失业率报报4.3% (-) 英国4月全国房屋价格指数 按年报0.6%		即期汇率	9.9676	
		20 天移动平均线	9.8607	
		50 天移动平均线	9.8399	
		200 天移动平均线	9.8053	
		相对强弱指数 (RSI)	78.5390	
		平滑异同移动平均线 (MACD)	0.0360	
		信号 (Signal)	0.0206	



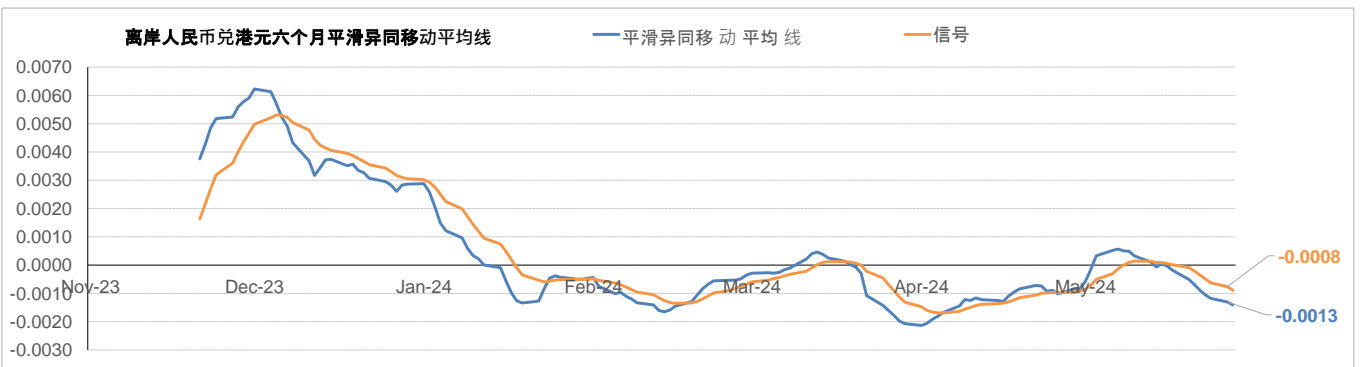
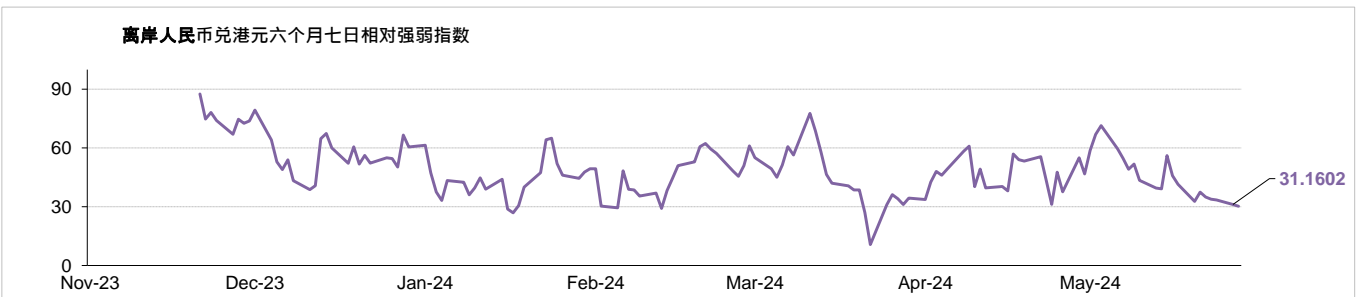
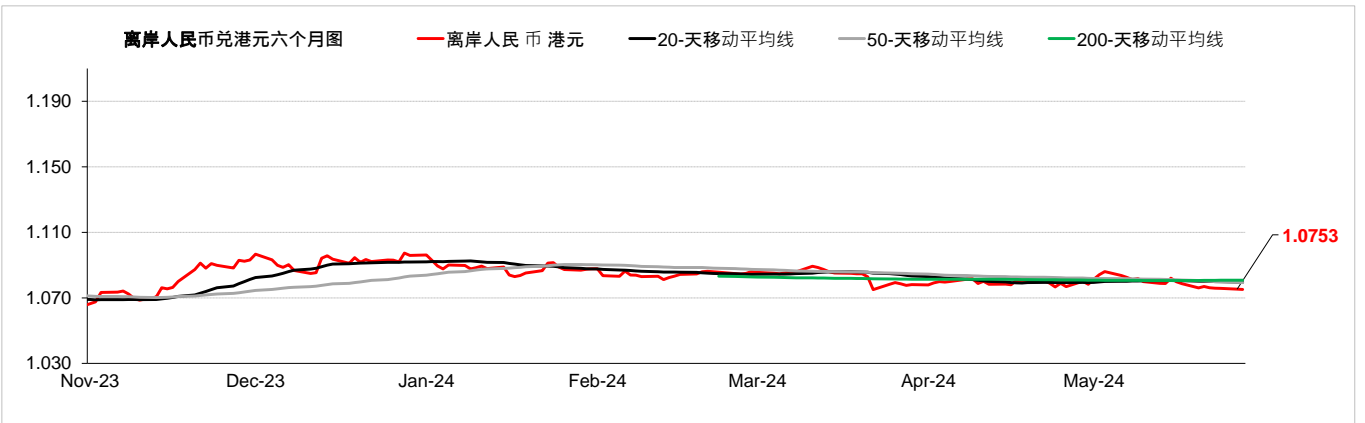
外汇速览 - 纽元

货币	10秒概述	技术分析	
纽元	新西兰央行在5月份维持基准利率不变。由于美元走软和上周五10年期美国国债殖利率贬值后，纽元兑美元昨日收高。纽西兰联储银行上调高峰利率预测并推迟降息时间，支撑了纽元。纽元兑美元昨日上涨0.46%，而纽元兑港元收于4.80水平。	5月28日	兑港元 4.8070 兑美元 0.6155
↑		每日升跌幅度	0.39% / 0.46%
		最高	4.8039 / 0.6153
		最低	4.7684 / 0.6104
		支持位*	4.7131 / 0.6032
		阻力位*	4.8469 / 0.6212
	市场亮点	趋势线	收盘价
	(-) 新西兰第四季国内生产总值按年上升-0.3%，低於上季的上升-0.6% (-) 新西兰第一季消费物价指数按年上升4%，低於上季的上升4.7% (-) 新西兰第一季失业率报4.3%，高於上季的4%	即期汇率	4.7996
		20天移动平均线	4.7330
		50天移动平均线	4.6967
		200天移动平均线	4.7265
		相对强弱指数 (RSI)	75.6415
		平滑异同移动平均线 (MACD)	0.0274
		信号 (Signal)	0.0200

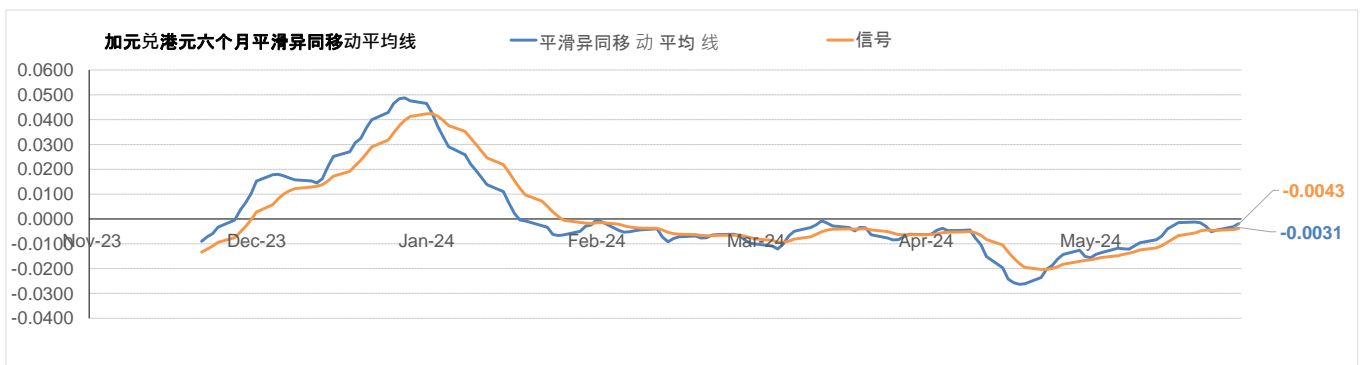
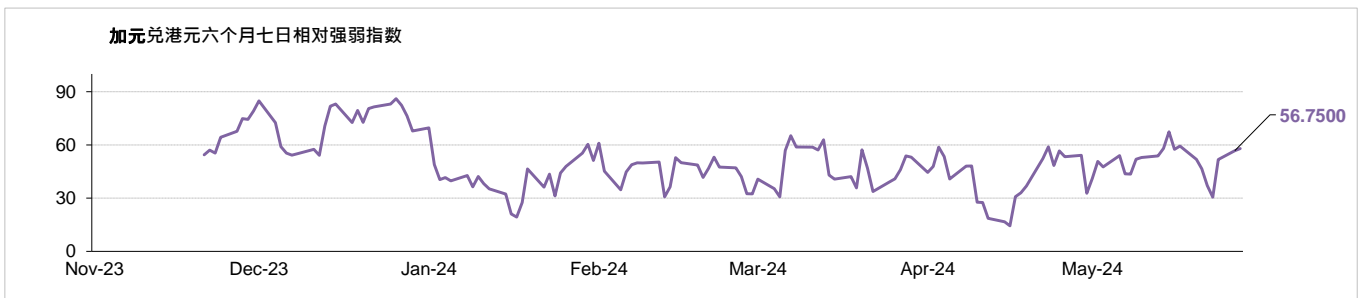
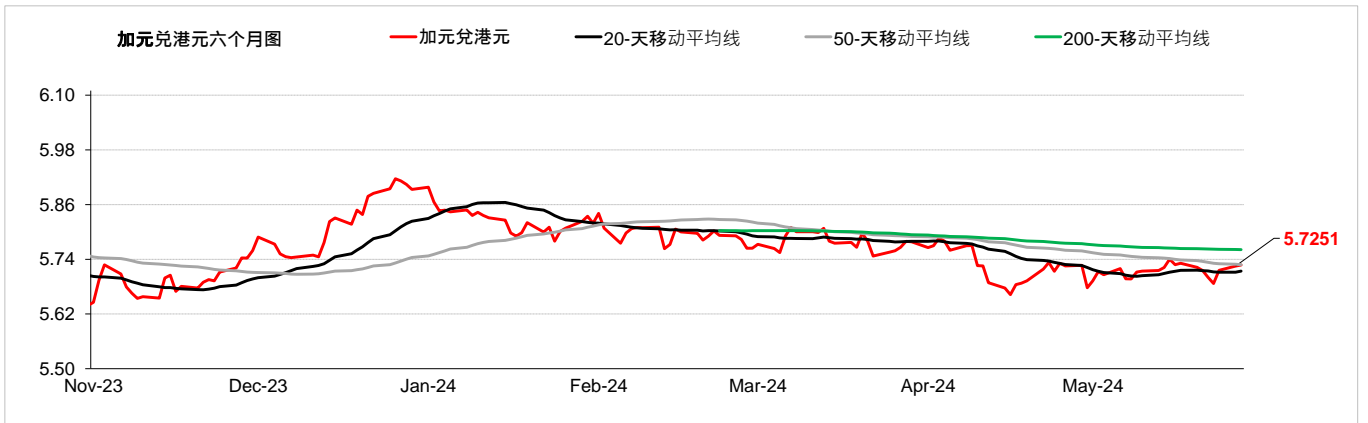


外汇速览 - 离岸人民币

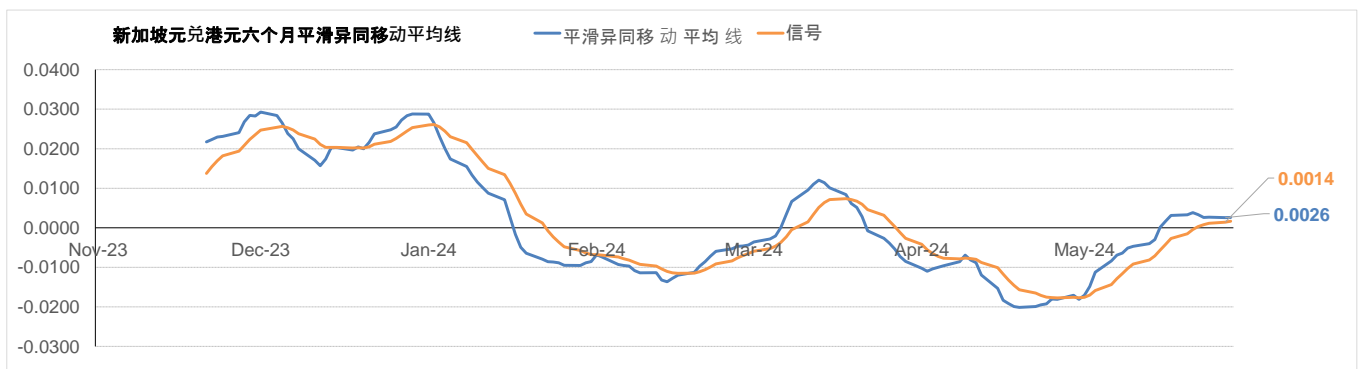
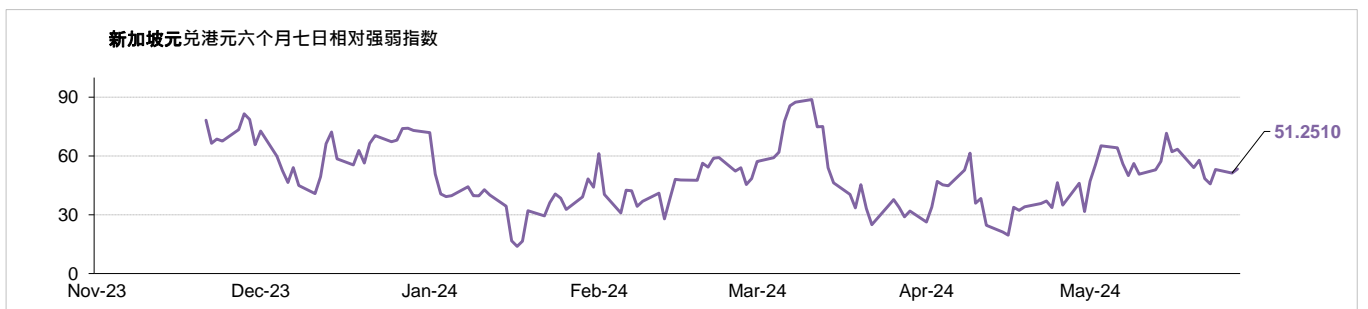
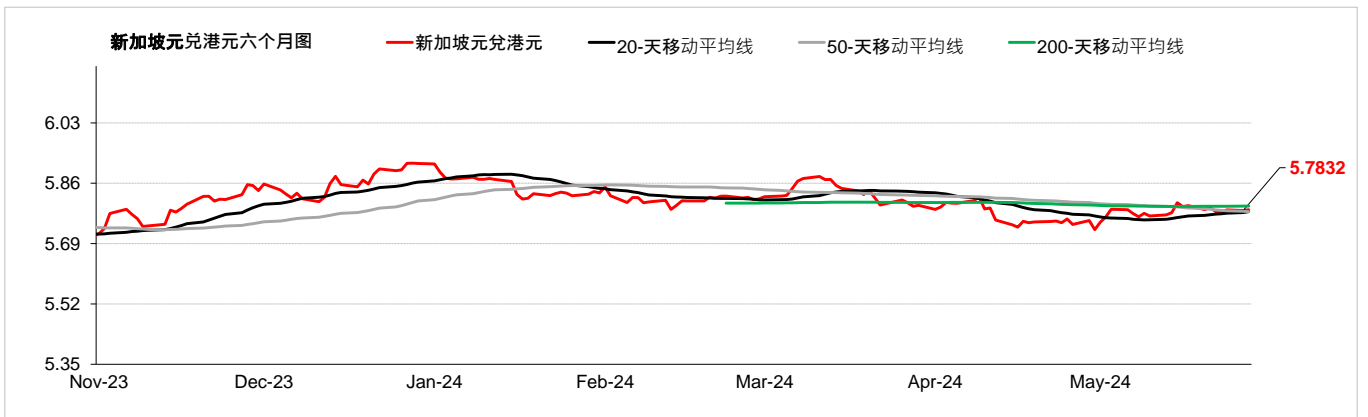
货币	10秒概述	技术分析		
离岸人民币 	尽管美元走弱，但由于投资者等待国内外经济数据以获得更多有关货币前景的线索，人民币兑美元昨日仍下跌。上周五中国工业利润先于采购经理人指数上涨。美元兑离岸人民币昨日下跌0.07%，而离岸人民币兑港元收于1.07水平。	5月28日	兑港元	美元兑
		每日升跌幅度	-0.05%	-0.07%
		最高	1.0769	7.2622
		最低	1.0751	7.2521
		支持位*	1.0723	7.2189
		阻力位*	1.0809	7.2793
市场亮点		趋势线	收盘价	
(+) 中国第一季国内生产总值按年上升5.3%，高于上季的上升5.2% (-) 中国4月消费物价指数 按年报0.3% (-) 中国4月财新制造业采购经理人指数报50.4 (-) 中国4月工业生产 按年报6.7%		即期汇率 20 天移动平均线 50 天移动平均线 200 天移动平均线 相对强弱指数 (RSI) 平滑异同移动平均线 (MACD) 信号 (Signal)	1.0753 1.0795 1.0794 1.0807 31.1602 -0.0013 -0.0008	



外汇速览 - 加元				
货币	10秒概述	技术分析		
加元 ↑	加拿大央行在4月份维持基准利率不变。由于美国和英国假期，美元汇率保持平稳，加元兑美元昨天收高。大宗商品坚挺，整体风险偏好的市场情绪以及油价上涨超过1%进一步提振了加元。美元兑加元昨日下午跌0.21%，而加元兑港元收于5.72水平。	5月28日	兑港元	美元兑
		每日升跌幅度	0.16%	-0.21%
		最高	5.7280	1.3671
		最低	5.7120	1.3627
		支持位*	5.6877	1.3559
		阻力位*	5.7539	1.3734
市场亮点		趋势线	收盘价	
(-)加拿大第4季国内生产总值 按年报0.93% (-)加拿大4月消费物价指数按年上升2.7%，低于上月的上升2.9% (-)加拿大4月失业率报6.1% (-)加拿大4月制造业采购经理指数报49.4		即期汇率	5.7251	
		20天移动平均线	5.7141	
		50天移动平均线	5.7283	
		200天移动平均线	5.7611	
		相对强弱指数 (RSI)	56.7500	
		平滑异同移动平均线 (MACD)	-0.0031	
		信号 (Signal)	-0.0043	



外汇速览 - 新加坡元				
货币	10秒概述	技术分析		
新加坡元	新加坡元几乎没有变化，昨天兑美元小幅走强，由于美国和英国假期导致交易清淡，美元兑主要货币走低。同时，大宗商品坚挺，油价上涨。美元兑新加坡元昨日下跌0.01%，而新加坡元兑港元收于5.78水平。	5月28日	兑港元	美元兑
		每日升跌幅度	-0.03%	-0.01%
↑		最高	5.7914	1.3506
		最低	5.7810	1.3479
		支持位*	5.7554	1.3416
		阻力位*	5.8129	1.3570
市场亮点		趋势线	收盘价	
(-) 新加坡4月消费物价指数按年上升2.7%，与上月相同 (-) 新加坡第1季失业率报2.1% (-) 新加坡4月新加坡非石油本土出口数字 按年报-9.3%		即期汇率	5.7832	
		20天移动平均线	5.7802	
		50天移动平均线	5.7803	
		200天移动平均线	5.7955	
		相对强弱指数 (RSI)	51.2510	
		平滑异同移动平均线 (MACD)	0.0026	
		信号 (Signal)	0.0014	



请注意, 所有图表的主要来源是路孚特 (Refinitiv) 2024年5月28日 上午9:30以前

术语:

支持位: 是一货币价格水平, 当价格下跌至这水平时找到支持, 即通常被市场参与者视为具有投资价值, 开始重新推动价格上升的价格水平。

阻力位: 是一货币价格水平, 当价格上升至这水平时遇到阻力, 即市场参与者倾向于认为这是最高价格水平, 这个价格水平会阻止价格继续上升。

在「每日外汇快讯」报告中, 我们使用「支点pivot points」来确定支持位及阻力位, 该数值将会考虑到过去15天的高位、低位及收市价。

*请注意, 支持位及阻力位仅供参考之用。客户不应依赖这些信息买入或卖出货币。

相对强弱指数 (RSI): 是一种技术动能指标, 对近期涨势及跌势的幅度作出比较, 尝试确定一项资产的超买及超卖情况。数值为0-100, 通常读数>70代表超买, 而<30则代表超卖。

移动平均线: 是技术分析中常用的一种指标, 显示货币价格在一组时期的的平均值。移动平均线通常用来衡量势头, 并确定可能的支持和阻力区域。移动平均线是用来强调趋势的方向, 以及消除可以混淆解释的价格和成交量的波动, 或“杂讯”。

平滑异同移动平均线(MACD): 是一种震荡指标, 可判断市场动能、跟踪或指示趋势。MACD分析通常使用平滑移动平均线(EMA)。MACD由两条线(MACD线及信号线)组成。MACD线衡量短期移动平均线和长期移动平均线的差值。信号线是MACD线的移动平均线。

以上资料只是一种参考, 并不代表汇丰对客户作买卖之建议, 客户不应依赖本文件内所载的观点或资料作出投资决定, 汇丰对任何依赖本文而引致的损失概不负责。客户的买卖决定须根据自己的判断而作出。此外, 过去表现并不指示将来表现。

致客户的重要资讯：

警告： 本文件的内容未经任何香港或任何其他司法管辖区的监管机构审阅。建议您就相关投资及本文件内容审慎行事。如您对本文件的内容有任何疑问，应向独立人士寻求专业意见。

本文件由香港上海汇丰银行有限公司（「本行」）在香港经营受管制业务期间发布，可在其他可合法分发本文件的司法管辖区进行分发，并仅供收件人使用。本文件内容不得复制或进一步分发予任何人士或实体作任何用途，不论是全部或部分内容。本文件不得分发予美国、加拿大或澳洲，或任何其他分发本文件属非法行为的司法管辖区。所有未经授权复制或使用本文件的行为均属使用者的责任，并可能引致法律诉讼。

本文件没有合约价值，并不是且不应被诠释为进行任何投资买卖，或认购或参与任何服务的要约或要约招揽或建议。本行并没有建议或招揽任何基于本文件的行动。

本文有部分资料会源自第三者提供的信息，此情形下资料来源会在相关处作出披露。有关资料来自本行相信为可靠的资料来源，但并无进行独立核证。我们没有义务向您发布任何进一步的刊物或更新本文件的内容，该内容或随时变更，并不另行通知。该内容仅表示作为一般资讯用途的一般市场资讯及/或评论，并不构成买卖投资项目的投资建议或推荐或回报保证。本行没有参与有关资讯及意见的准备工作。本行对本文件内的资讯及/或意见之准确性及/或完整性不作任何担保、申述或保证，亦不承担任何责任，包括任何从相信为可靠但未独立进行验证的来源取得之第三方资讯。任何情况下，本行或汇丰集团均不对任何与您使用本文件或依赖或使用或无法使用本文件内资讯相关的任何损害、损失或法律责任承担任何责任，包括但不限于直接或间接、特殊、附带、相应而生的损害、损失或法律责任。

货币兑换风险—外币和人民币存款的价值需承受因汇率波动而产生的风险。倘若你选择将外币和人民币存款兑换为其他货币时的汇率较当初兑换外币和人民币时的汇率为差，则可能会因而蒙受本金损失。

本文件内含的资讯未有按您的个人情况审阅。请注意，此资讯并非用作协助作出法律、财政或其他咨询问题的决定，亦不应作为任何投资或其他决定的依据。您应根据您的投资经验、目标、财政资源及有关情况，仔细考虑所有投资观点及投资产品是否合适。您可自行作出投资决定，但除非向您出售产品的中介人根据您的财政情况、投资经验及投资目标，向您说明该产品适合您，否则不应投资于任何产品。您应细阅相关产品销售文件了解详情。

本文件内部分陈述可视为前瞻性陈述，提供目前对未来事件的预期或预测。有关前瞻性陈述并非未来表现或事件的担保，并涉及风险及不稳定因素。该等陈述不代表任何一项投资，仅用作说明用途。客户须注意，不能保证本文件内描述的经济状况会在未来维持不变。实际结果可能因多种因素而与有关前瞻性陈述所描述的情况有重大差异。我们并不保证该等前瞻性陈述内的期望将获证实或能够实现，警告您不要过份依赖有关陈述。我们没有义务更新本文件内的前瞻性陈述，不论是基于新资讯、未来事件或其他原因，亦没有义务更新实际结果与前瞻性陈述预期不同的原因。

投资涉及风险，必须注意投资的资本价值，且所得收益可升可跌，甚至变得毫无价值，投资者可能无法取回最初投资的金额。本文件内列出的过往表现并非未来表现的可靠指标，不应依赖任何此内的预测、预期及模拟作为未来结果的指标。有关过往表现的资料可能过时。有关最新资讯请联络您的客户经理。

任何市场的投资均可能出现极大波动，并受多种因直接或间接因素造成不同幅度的突发波动影响。这些特征可导致涉及有关市场的人士蒙受巨大损失。若提早撤回或终止投资，或无法取回投资全额。

版权所有©香港上海汇丰银行有限公司2024。保留一切权利。未经香港上海汇丰银行有限公司事先书面许可，不得以任何形式或任何方式（无论是电子、机械、影印、摄录或其他方式）复制或传送本刊物任何部分或将其任何部分储存于检索系统内。

由香港上海汇丰银行有限公司刊发

Issued by The Hongkong and Shanghai Banking Corporation Limited