

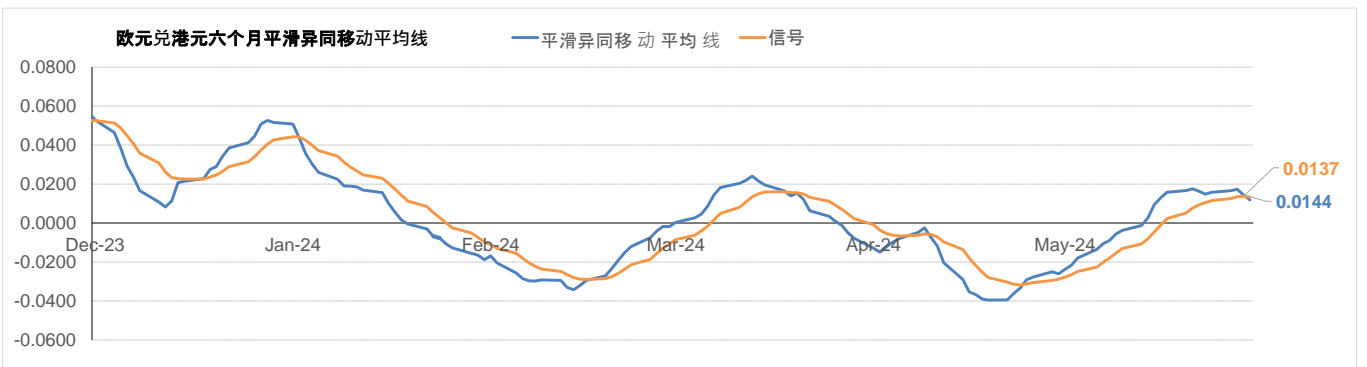
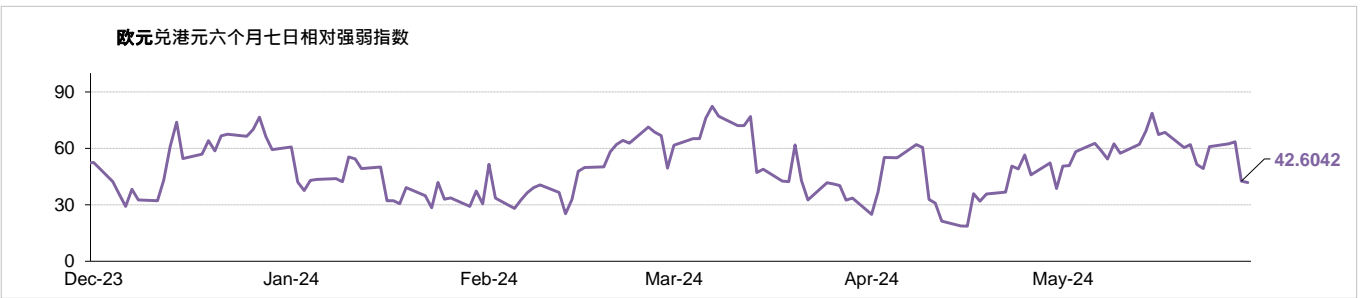
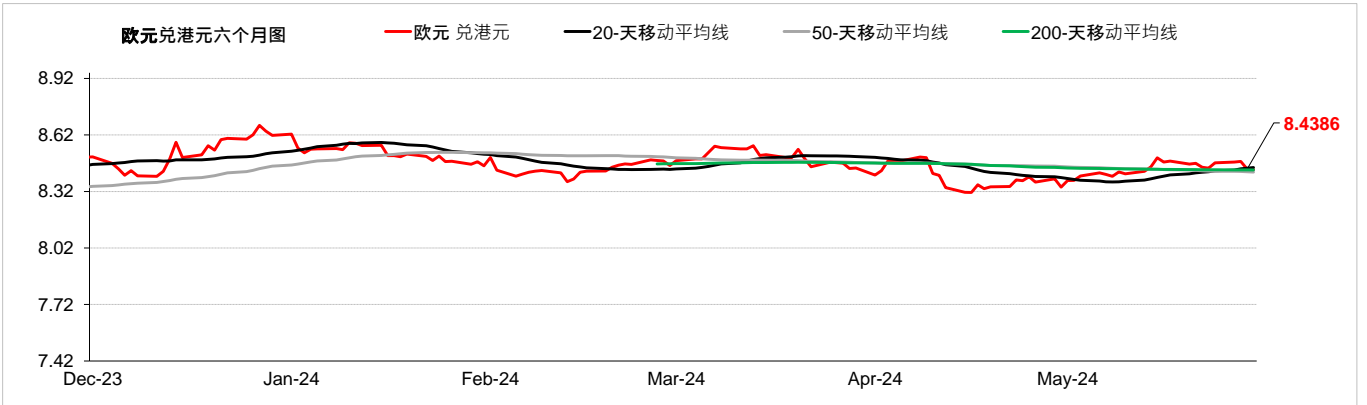
货币	现时动态*(兑美元)	支持位 / 阻力位		市场观点
澳元	→	兑美元	0.6555 / 0.6691	由于美国公债殖利率上升以及避险情绪支撑美元，澳元兑美元昨日下跌。而澳洲4月消费者物价指数年增3.6%，超过先前预期的3.4%和3.5%。澳元兑美元昨日下跌0.56%，而澳元兑港元收于5.16水平。
		兑港元	5.1214 / 5.2236	
欧元	→	兑美元	1.0741 / 1.0877	昨天欧元兑美元走软。5月德国三州的通胀小幅上升后，欧元区债券殖利率飙升至一个多月以来的最高水准。同时，投资人确信欧洲央行将在六月降息。欧元兑美元昨日下跌0.51%，而欧元兑港元收于8.44水平。
		兑港元	8.3942 / 8.4937	
英镑	↗	兑美元	1.2537 / 1.2838	英镑兑美元昨下跌，跌至三日新低，因市场情绪转趋谨慎，且美国公债殖利率持续攀升。投资者今天等待美国第一季国内生产总值，预计将增长1.3%。英镑兑美元昨日下跌0.42%，而英镑兑港元收于9.92水平。
		兑港元	9.7929 / 10.0246	
纽元	↗	兑美元	0.6010 / 0.6186	纽元兑美元昨日下跌，因美国公债殖利率上升和美联储鹰派立场为美元提供支撑。此外，5月澳新银行商业信心指数跌至11.2，创下去年9月以来的最低水准。纽元兑美元昨日下跌0.54%，而纽元兑港元收于4.77水平。
		兑港元	4.7002 / 4.8371	
离岸人民币	↘	兑美元	7.2249 / 7.2979	昨天，离岸人民币兑美元汇率下跌，在岸人民币跌至六个多月以来的最低水平，因为美国国债殖利率上升和美元走强限制了中国国有银行支撑人民币的努力。美元兑离岸人民币昨日上涨0.13%，而离岸人民币兑港元收于1.07水平。
		兑港元	1.0705 / 1.0806	
加元	↘	兑美元	1.3620 / 1.3776	由于担心美联储维持高息的时间可能比之前预期的更长，加元兑美元昨天走软。油价下跌亦令加元承压。周五等待加拿大国内生产总值数据。美元兑加元昨日上涨0.51%，而加元兑港元收于5.69水平。
		兑港元	5.6688 / 5.7337	
日圆	↘	兑美元	154.86 / 159.05	日圆兑美元昨日走软，跌至4周低位，因美联储降息可能性不断减小，美国公债殖利率触及4周高位。预计日本央行将摆脱目前接近零的利率。美元兑日圆昨日上涨0.28%，而日圆兑港元收于4.95水平。
		兑港元	4.9106 / 5.0407	
瑞士法郎	↘	兑美元	0.9026 / 0.9199	瑞郎兑美元汇率昨天下跌。瑞士央行主席乔丹在一次国际会议上发表讲话时表示，央行通胀预测存在“小幅上行风险”，并暗示将采取宽松的政策立场。美元兑瑞郎昨日上涨0.10%，而瑞郎兑港元收于8.55水平。
		兑港元	8.4891 / 8.6509	
新加坡元	→	兑美元	1.3435 / 1.3577	由于美元上涨，美国公债殖利率在本周稍后公布的关键通胀数据之前攀升至4周高位，同时市场对美联储今年降息存在疑虑，新加坡元兑美元昨天收跌。美元兑新加坡元昨日上涨0.21%，而新加坡元兑港元收于5.77水平。
		兑港元	5.7536 / 5.8086	

\*现时的趋势观察只是根据历史趋势的技术分析，并不反映任何前瞻性的看法。现时的趋势讯号是根据20天移动平均线及50天移动平均线产生。

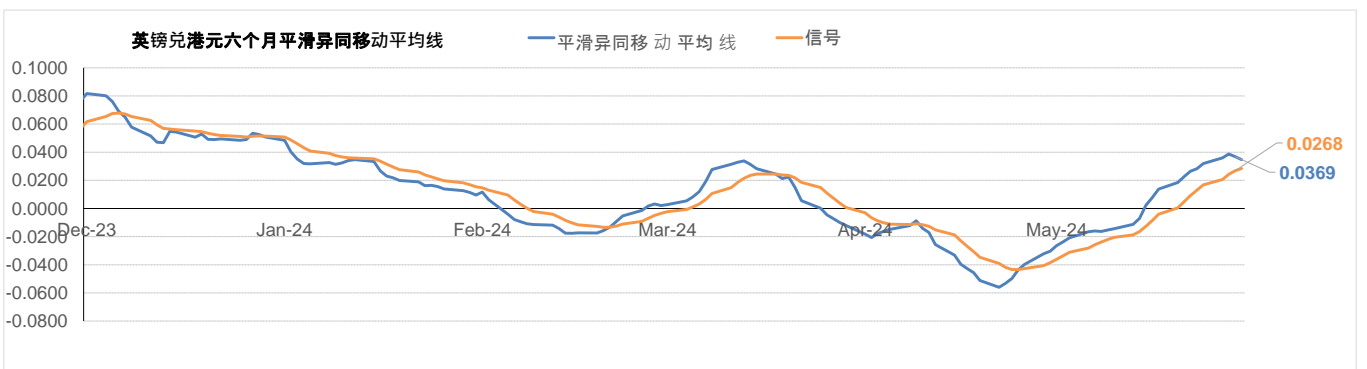
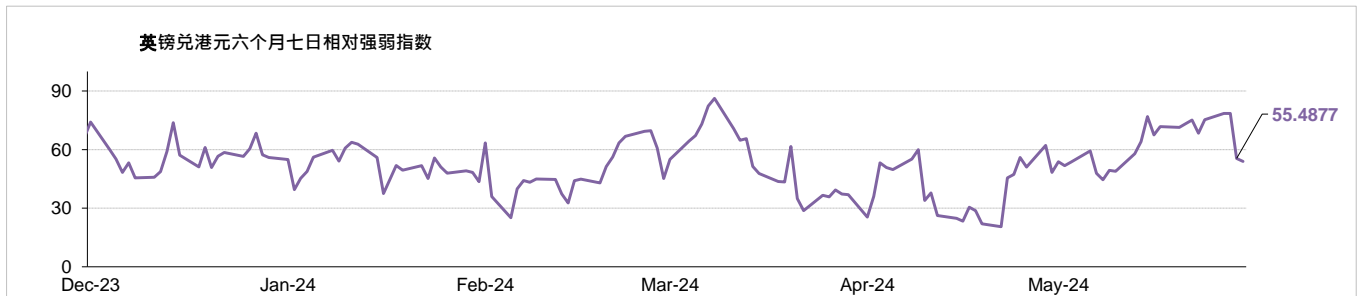
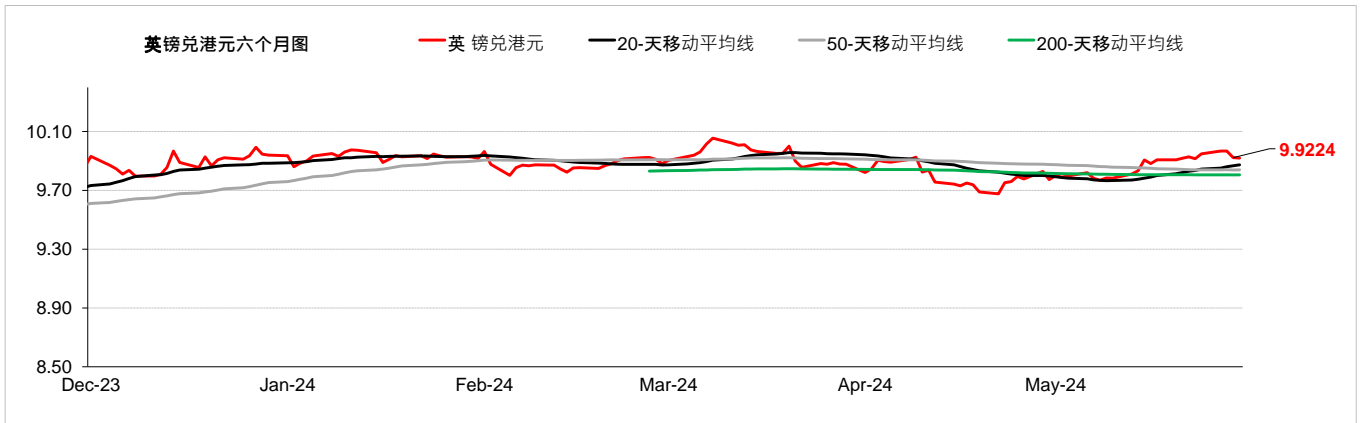
↗	升势，表示该货币兑美元的汇率走高
→	整固，表示该货币兑美元的汇率移动保持横向
↘	跌势，表示该货币兑美元的汇率走低



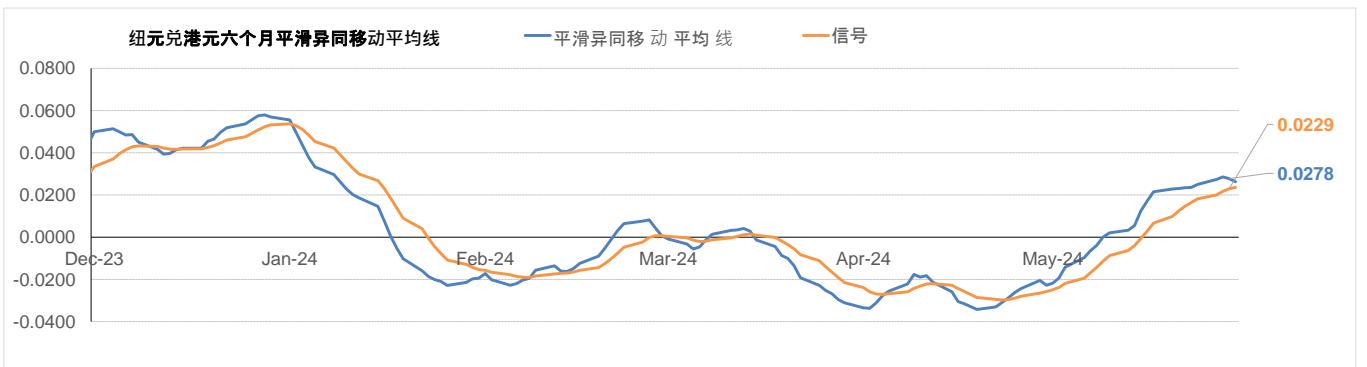
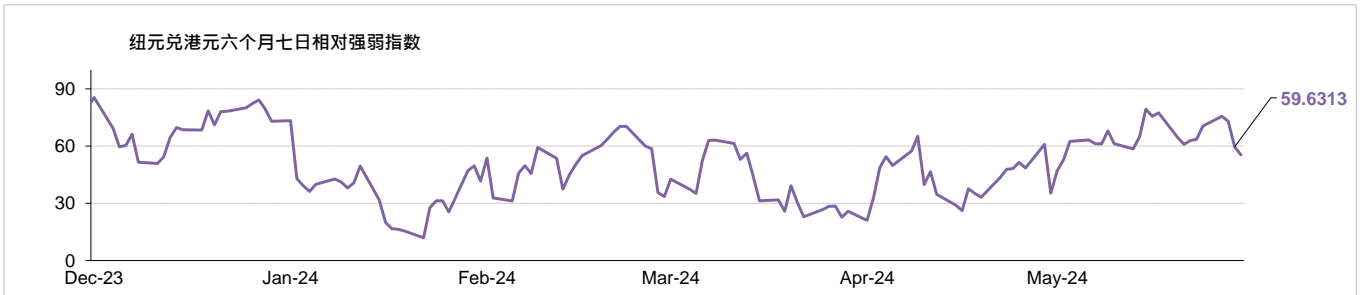
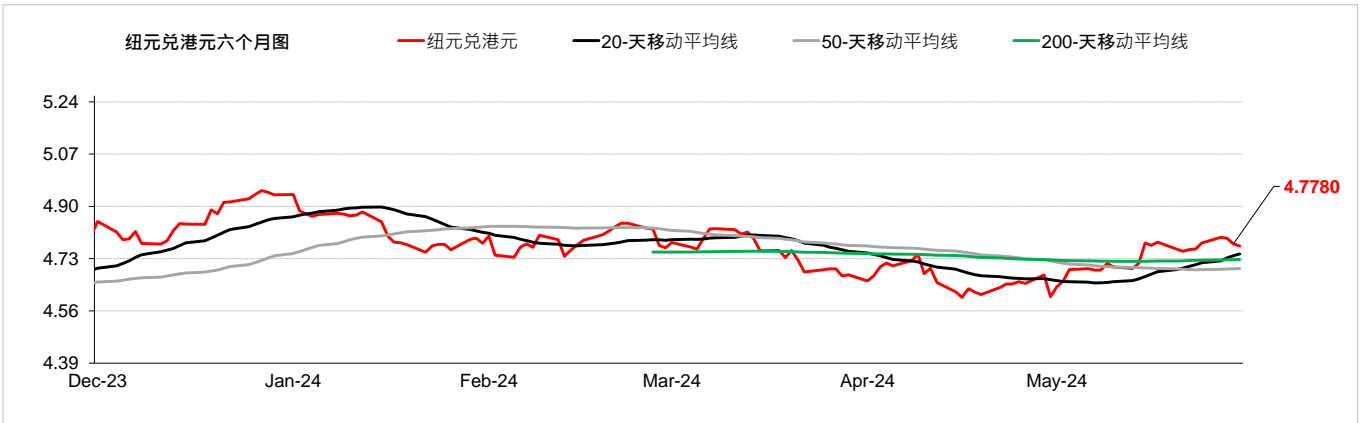
外汇速览 - 欧元				
货币	10秒概述	技术分析		
欧元	欧洲央行在4月份维持基准利率不变。昨天欧元兑美元走软。5月德国三州的通胀小幅上升后，欧元区债券殖利率飙升至一个多月以来的最高水准。同时，投资人确信欧洲央行将在六月降息。欧元兑美元昨天下跌0.51%，而欧元兑港元收于8.44水平。	5月30日	兑港元 8.4391	兑美元 1.0798
		每日升跌幅度	-0.48%	-0.51%
→		最高	8.4836	1.0860
		最低	8.4358	1.0798
		支持位*	8.3942	1.0741
		阻力位*	8.4937	1.0877
市场亮点		趋势线	收盘价	
(+) 德國5月製造業採購經理指數報45.4，高於上月的42.5 (-) 德國5月商業景氣指數報89.3，低於上月的89.4		即期汇率	8.4386	
		20 天移动平均线	8.4467	
		50 天移动平均线	8.4233	
		200 天移动平均线	8.4342	
		相对强弱指数 (RSI)	42.6042	
		平滑异同移动平均线 (MACD)	0.0144	
		信号 (Signal)	0.0137	



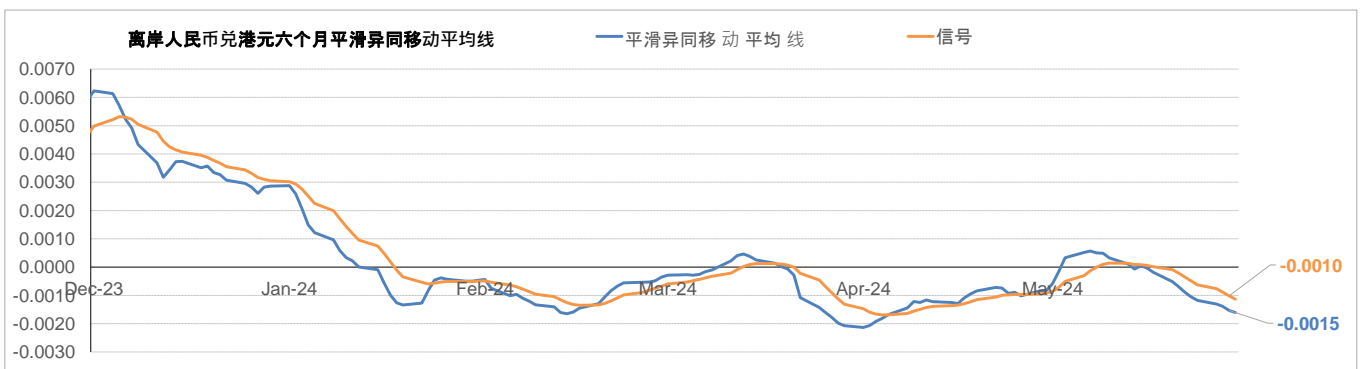
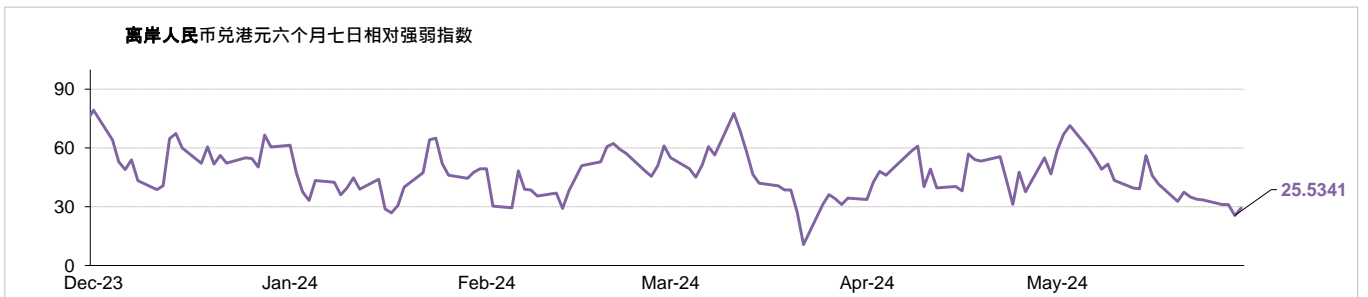
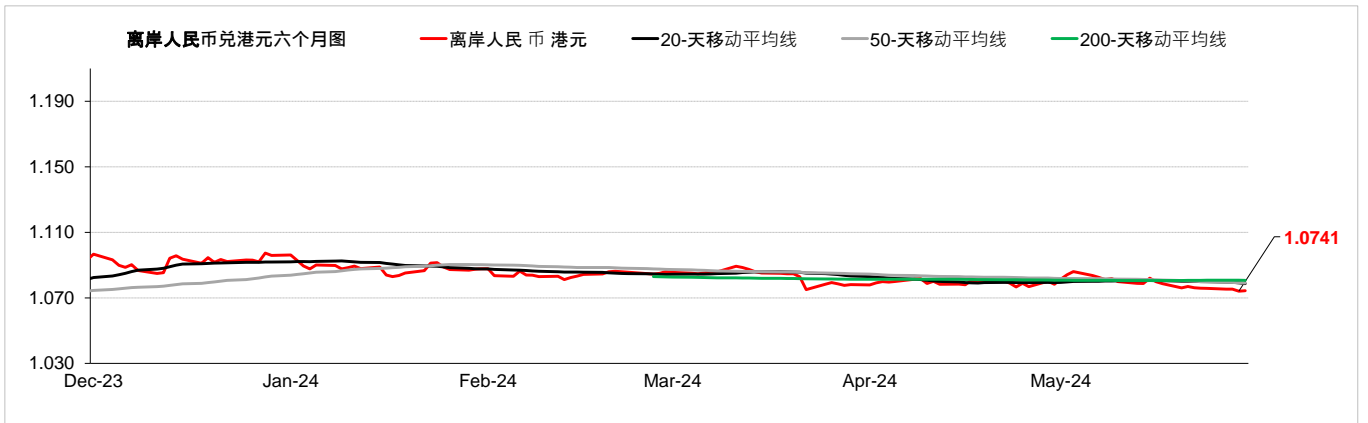
外汇速览 - 英镑				
货币	10秒概述	技术分析		
英镑	英国央行在5月份维持基准利率不变。英镑兑美元昨下跌，跌至三日新低，因市场情绪转趋谨慎，且美国公债殖利率持续攀升。投资者今天等待美国第一季国内生产总值，预计将增长1.3%。英镑兑美元昨日下午下跌0.42%，而英镑兑港元收于9.92水平。	5月30日	兑港元	兑美元
		每日升跌幅度	-0.45%	-0.42%
↑		最高	9.9786	1.2775
		最低	9.9191	1.2696
		支持位*	9.7929	1.2537
		阻力位*	10.0246	1.2838
市场亮点		趋势线	收盘价	
		即期汇率	9.9224	
		20 天移动平均线	9.8734	
		50 天移动平均线	9.8387	
		200 天移动平均线	9.8052	
		相对强弱指数 (RSI)	55.4877	
		平滑异同移动平均线 (MACD)	0.0369	
		信号 (Signal)	0.0268	



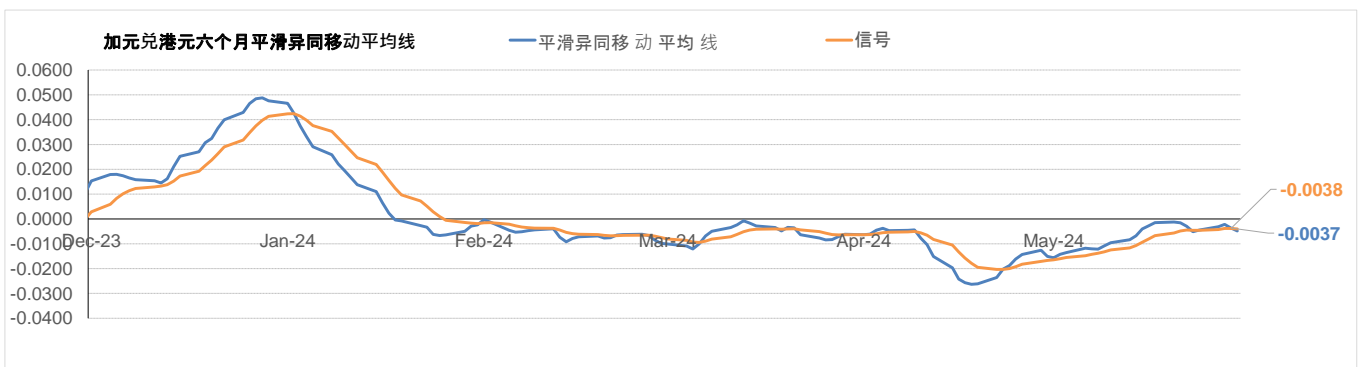
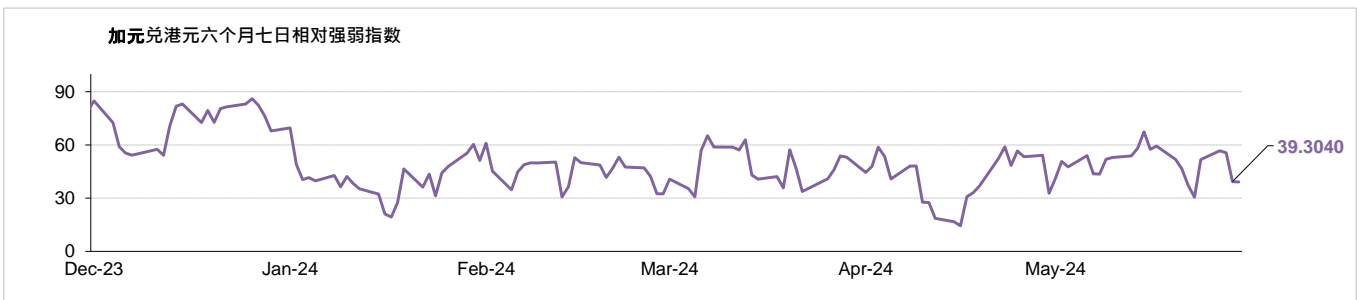
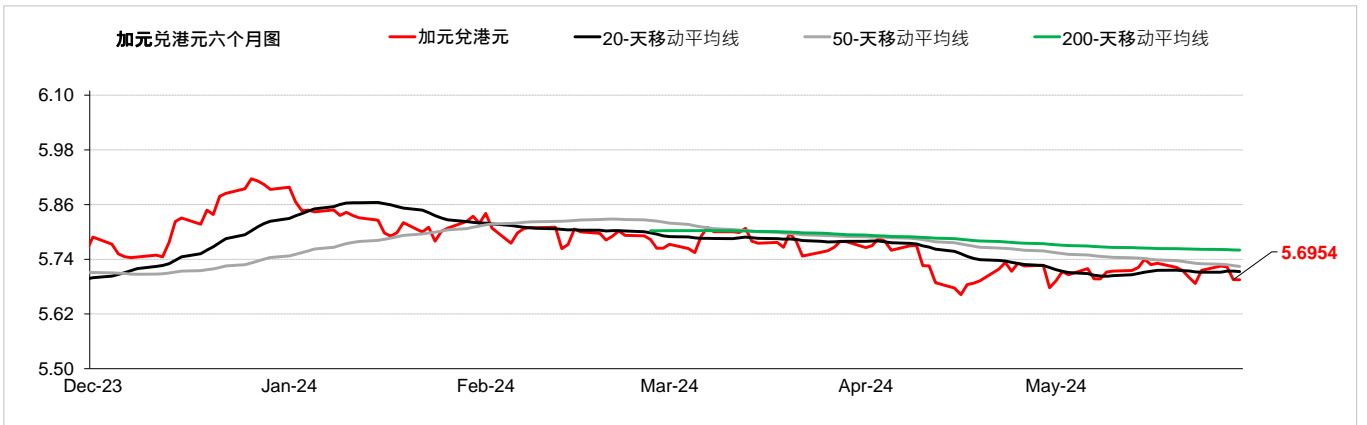
外汇速览 - 纽元				
货币	10秒概述	技术分析		
纽元	新西兰央行在5月份维持基准利率不变。纽元兑美元昨日下跌，因美国国债殖利率上升和美联储鹰派立场为美元提供支撑。此外，5月澳新银行商业信心指数跌至11.2，创下去年9月以来的最低水准。纽元兑美元昨日下跌0.54%，而纽元兑港元收于4.77水平。	5月30日	兑港元	兑美元
		每日升跌幅度	-0.38%	-0.54%
↑		最高	4.8029	0.6148
		最低	4.7731	0.6107
		支持位*	4.7002	0.6010
		阻力位*	4.8371	0.6186
市场亮点		趋势线	收盘价	
(-) 新西兰第四季国内生产总值按年报-0.3% (-) 新西兰第一季消费物价指数按年上升4%，低於上季的上升4.7% (-) 新西兰第一季失业率报4.3%，高於上季的4%		即期汇率	4.7780	
		20天移动平均线	4.7453	
		50天移动平均线	4.6979	
		200天移动平均线	4.7275	
		相对强弱指数 (RSI)	59.6313	
		平滑异同移动平均线 (MACD)	0.0278	
		信号 (Signal)	0.0229	



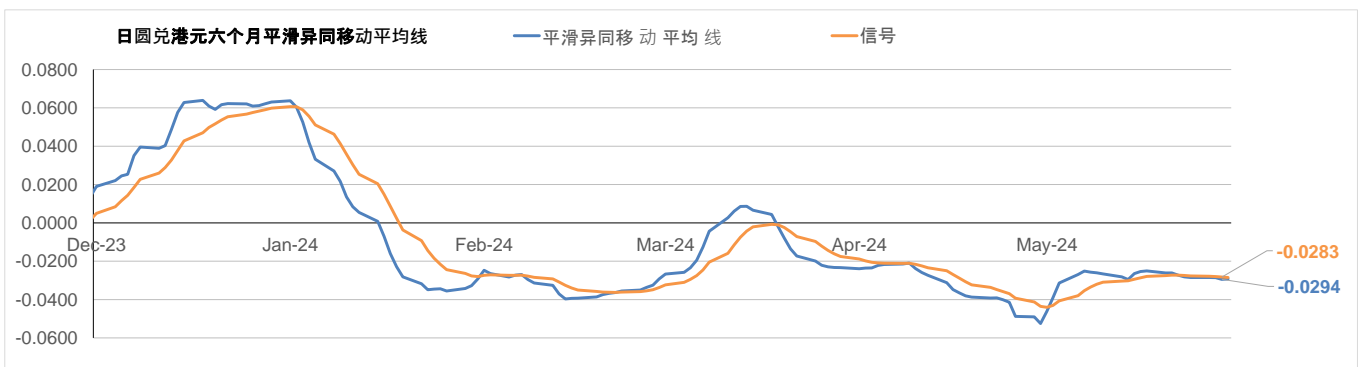
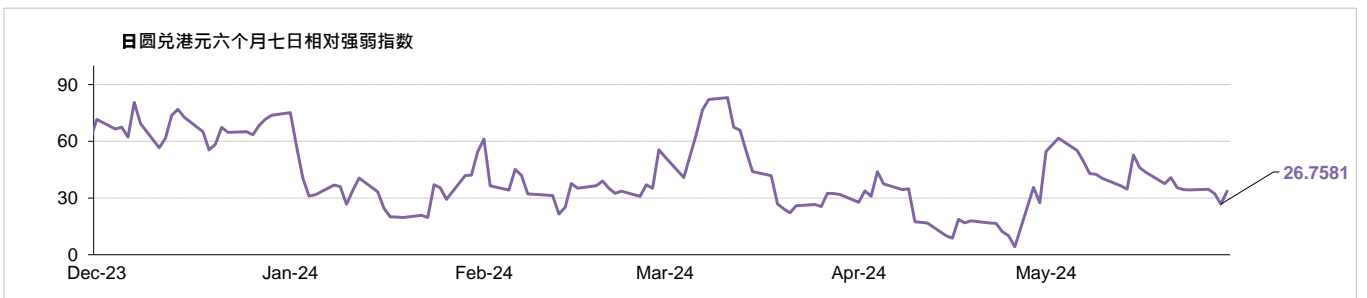
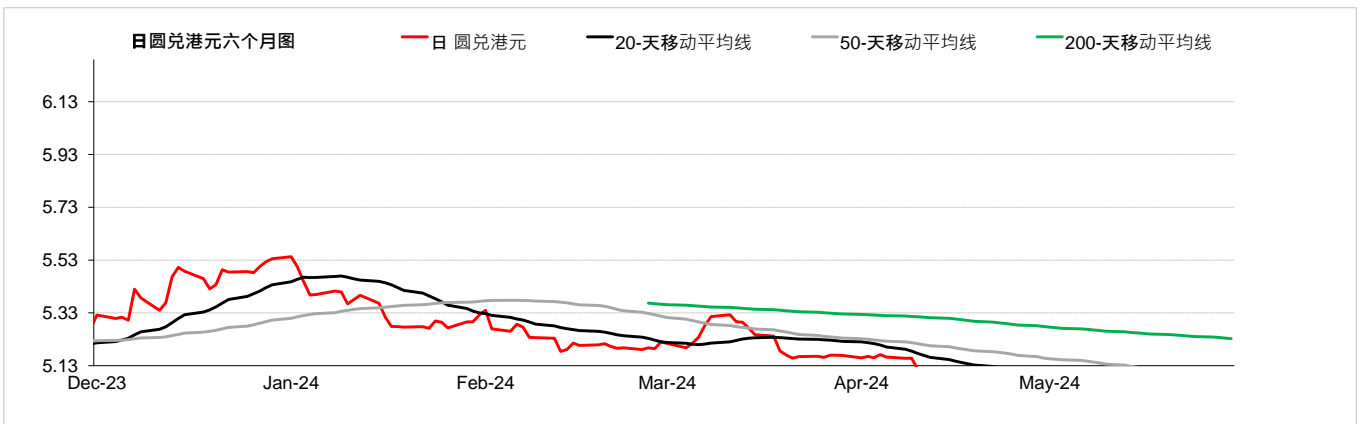
外汇速览 - 离岸人民币																							
货币	10秒概述	技术分析																					
<b>离岸人民币</b> 	昨天，离岸人民币兑美元汇率下跌，在岸人民币跌至六个多月以来的最低水平，因为美国国债殖利率上升和美元走强限制了中国国有银行支撑人民币的努力。美元兑离岸人民币昨日上涨0.13%，而离岸人民币兑港元收于1.07水平。	<table border="1"> <thead> <tr> <th></th> <th>兑港元</th> <th>美元兑</th> </tr> </thead> <tbody> <tr> <td>5月30日</td> <td>1.0745</td> <td>7.2717</td> </tr> <tr> <td>每日升跌幅度</td> <td>-0.11%</td> <td>0.13%</td> </tr> <tr> <td>最高</td> <td>1.0757</td> <td>7.2758</td> </tr> <tr> <td>最低</td> <td>1.0735</td> <td>7.2602</td> </tr> <tr> <td>支持位*</td> <td>1.0705</td> <td>7.2249</td> </tr> <tr> <td>阻力位*</td> <td>1.0806</td> <td>7.2979</td> </tr> </tbody> </table>		兑港元	美元兑	5月30日	1.0745	7.2717	每日升跌幅度	-0.11%	0.13%	最高	1.0757	7.2758	最低	1.0735	7.2602	支持位*	1.0705	7.2249	阻力位*	1.0806	7.2979
			兑港元	美元兑																			
5月30日	1.0745	7.2717																					
每日升跌幅度	-0.11%	0.13%																					
最高	1.0757	7.2758																					
最低	1.0735	7.2602																					
支持位*	1.0705	7.2249																					
阻力位*	1.0806	7.2979																					
<b>市场亮点</b> (+) 中国第1季国内生产总值按年上升5.3%，高于上季的上升5.2% (-) 中国4月消费物价指数 按年报0.3% (-) 中国4月财新制造业采购经理指数报50.4 (-) 中国4月工业生产 按年报6.7%		<table border="1"> <thead> <tr> <th>趋势线</th> <th>收盘价</th> </tr> </thead> <tbody> <tr> <td>即期汇率</td> <td>1.0741</td> </tr> <tr> <td>20天移动平均线</td> <td>1.0787</td> </tr> <tr> <td>50天移动平均线</td> <td>1.0790</td> </tr> <tr> <td>200天移动平均线</td> <td>1.0807</td> </tr> <tr> <td>相对强弱指数 (RSI)</td> <td>25.5341</td> </tr> <tr> <td>平滑异同移动平均线 (MACD)</td> <td>-0.0015</td> </tr> <tr> <td>信号 (Signal)</td> <td>-0.0010</td> </tr> </tbody> </table>	趋势线	收盘价	即期汇率	1.0741	20天移动平均线	1.0787	50天移动平均线	1.0790	200天移动平均线	1.0807	相对强弱指数 (RSI)	25.5341	平滑异同移动平均线 (MACD)	-0.0015	信号 (Signal)	-0.0010					
趋势线	收盘价																						
即期汇率	1.0741																						
20天移动平均线	1.0787																						
50天移动平均线	1.0790																						
200天移动平均线	1.0807																						
相对强弱指数 (RSI)	25.5341																						
平滑异同移动平均线 (MACD)	-0.0015																						
信号 (Signal)	-0.0010																						



外汇速览 - 加元				
货币	10秒概述	技术分析		
加元 ↓	加拿大央行在4月份维持基准利率不变。由于担心美联储维持高息的时间可能比之前预期的更长，加元兑美元昨天走软。油价下跌亦令加元承压。周五等待加拿大国内生产总值数据。美元兑加元昨日上涨0.51%，而加元兑港元收于5.69水平。	5月30日	兑港元	美元兑
		每日升跌幅度	-0.49%	0.51%
		最高	5.7258	1.3719
		最低	5.6938	1.3639
		支持位*	5.6688	1.3620
		阻力位*	5.7337	1.3776
市场亮点		趋势线	收盘价	
(-)加拿大第4季国内生产总值 按年报0.93% (-) 加拿大4月消费物价指数按年上升2.7%，低于上月的上升2.9%  (-)加拿大4月制造业采购经理指数报49.4		即期汇率 20天移动平均线 50天移动平均线 200天移动平均线 相对强弱指数 (RSI) 平滑异同移动平均线 (MACD) 信号 (Signal)	5.6954 5.7132 5.7245 5.7602 39.3040 -0.0037 -0.0038	

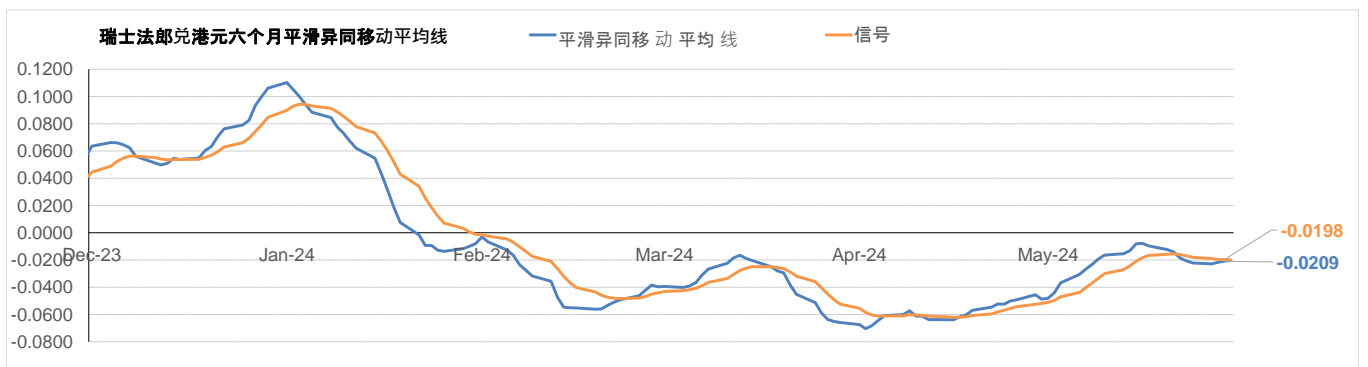
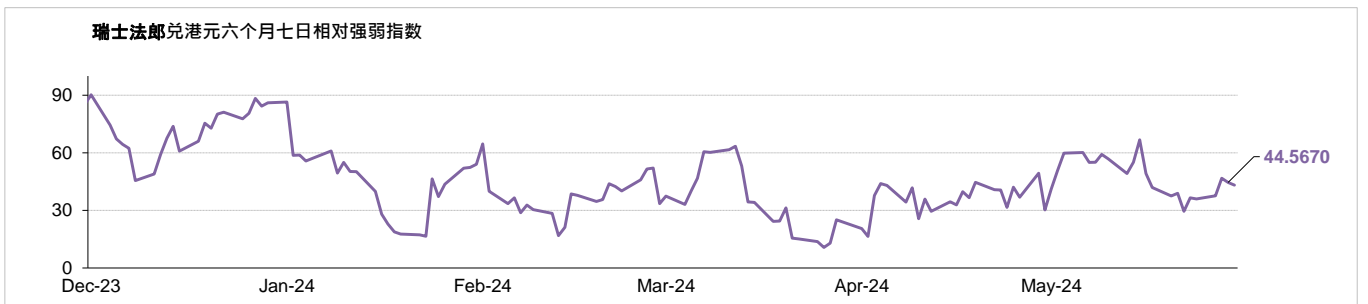
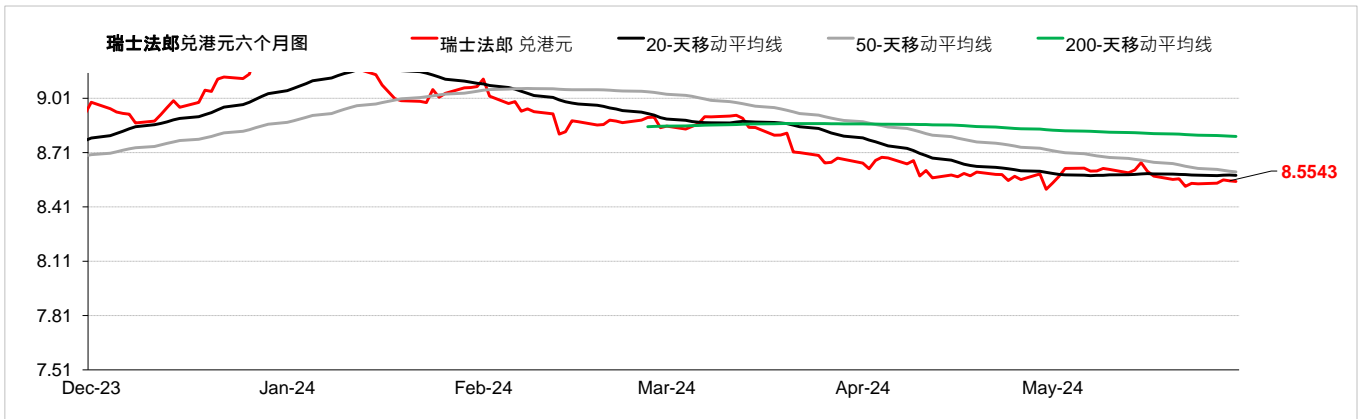


外汇速览 - 日元																							
货币	10秒概述	技术分析																					
<b>日元</b> 	日本央行在1月份维持基准利率不变。 日元兑美元昨日走软，跌至4周低位，因美联储降息可能性不断减小，美国国债殖利率触及4周高位。预计日本央行将摆脱目前接近零的利率，美元兑日元昨日上涨0.28%，而日元兑港元收于4.95水平。	<table border="1"> <tr> <td></td> <td>兑港元</td> <td>美元兑</td> </tr> <tr> <td>5月30日</td> <td>4.9600</td> <td>157.41</td> </tr> <tr> <td>每日升跌幅度</td> <td>-0.30%</td> <td>0.28%</td> </tr> <tr> <td>最高</td> <td>4.9783</td> <td>157.76</td> </tr> <tr> <td>最低</td> <td>4.9506</td> <td>156.91</td> </tr> <tr> <td>支持位*</td> <td>4.9106</td> <td>154.86</td> </tr> <tr> <td>阻力位*</td> <td>5.0407</td> <td>159.05</td> </tr> </table>		兑港元	美元兑	5月30日	4.9600	157.41	每日升跌幅度	-0.30%	0.28%	最高	4.9783	157.76	最低	4.9506	156.91	支持位*	4.9106	154.86	阻力位*	5.0407	159.05
			兑港元	美元兑																			
5月30日	4.9600	157.41																					
每日升跌幅度	-0.30%	0.28%																					
最高	4.9783	157.76																					
最低	4.9506	156.91																					
支持位*	4.9106	154.86																					
阻力位*	5.0407	159.05																					
<b>市场亮点</b> (+) 日本第一季国内生产总值按年上升-2%，高于上季的上升0.4% (-) 日本4月全国消费者物价指数(新鲜食品外)按年上升2.2%，低于上月的上升2.6% (+) 日本5月制造业采购经理指数为50.5，高于上月的49.6		<table border="1"> <tr> <th>趋势线</th> <th>收盘价</th> </tr> <tr> <td>即期汇率</td> <td>4.9556</td> </tr> <tr> <td>20天移动平均线</td> <td>5.0080</td> </tr> <tr> <td>50天移动平均线</td> <td>5.0643</td> </tr> <tr> <td>200天移动平均线</td> <td>5.2323</td> </tr> <tr> <td>相对强弱指数 (RSI)</td> <td>26.7581</td> </tr> <tr> <td>平滑异同移动平均线 (MACD)</td> <td>-0.0294</td> </tr> <tr> <td>信号 (Signal)</td> <td>-0.0283</td> </tr> </table>	趋势线	收盘价	即期汇率	4.9556	20天移动平均线	5.0080	50天移动平均线	5.0643	200天移动平均线	5.2323	相对强弱指数 (RSI)	26.7581	平滑异同移动平均线 (MACD)	-0.0294	信号 (Signal)	-0.0283					
趋势线	收盘价																						
即期汇率	4.9556																						
20天移动平均线	5.0080																						
50天移动平均线	5.0643																						
200天移动平均线	5.2323																						
相对强弱指数 (RSI)	26.7581																						
平滑异同移动平均线 (MACD)	-0.0294																						
信号 (Signal)	-0.0283																						





外汇速览 - 瑞士法郎																							
货币	10秒概述	技术分析																					
瑞士法郎 ↓	瑞士央行在3月份下调基准利率。 瑞郎兑美元汇率昨天下跌。瑞士央行主席乔丹在一次国际会议上发表讲话时表示，央行通胀预测存在“小幅上行风险”，并暗示将采取宽松的政策立场。美元兑瑞郎昨日上涨0.10%，而瑞郎兑港元收于8.55水平。	<table border="1"> <thead> <tr> <th></th> <th>兑港元</th> <th>美元兑</th> </tr> </thead> <tbody> <tr> <td>5月30日</td> <td>8.5530</td> <td>0.9133</td> </tr> <tr> <td>每日升跌幅度</td> <td>-0.06%</td> <td>0.10%</td> </tr> <tr> <td>最高</td> <td>8.5717</td> <td>0.9143</td> </tr> <tr> <td>最低</td> <td>8.5413</td> <td>0.9110</td> </tr> <tr> <td>支持位*</td> <td>8.4891</td> <td>0.9026</td> </tr> <tr> <td>阻力位*</td> <td>8.6509</td> <td>0.9199</td> </tr> </tbody> </table>		兑港元	美元兑	5月30日	8.5530	0.9133	每日升跌幅度	-0.06%	0.10%	最高	8.5717	0.9143	最低	8.5413	0.9110	支持位*	8.4891	0.9026	阻力位*	8.6509	0.9199
			兑港元	美元兑																			
5月30日	8.5530	0.9133																					
每日升跌幅度	-0.06%	0.10%																					
最高	8.5717	0.9143																					
最低	8.5413	0.9110																					
支持位*	8.4891	0.9026																					
阻力位*	8.6509	0.9199																					
<b>市场亮点</b> (-)瑞士第4季国内生产总值 按年报0.6% (-)瑞士4月消费物价指数 按年报1.4%		<b>趋势线</b> <table border="1"> <thead> <tr> <th>趋势线</th> <th>收盘价</th> </tr> </thead> <tbody> <tr> <td>即期汇率</td> <td>8.5543</td> </tr> <tr> <td>20天移动平均线</td> <td>8.5847</td> </tr> <tr> <td>50天移动平均线</td> <td>8.6036</td> </tr> <tr> <td>200天移动平均线</td> <td>8.7994</td> </tr> <tr> <td>相对强弱指数 (RSI)</td> <td>44.5670</td> </tr> <tr> <td>平滑异同移动平均线 (MACD)</td> <td>-0.0209</td> </tr> <tr> <td>信号 (Signal)</td> <td>-0.0198</td> </tr> </tbody> </table>	趋势线	收盘价	即期汇率	8.5543	20天移动平均线	8.5847	50天移动平均线	8.6036	200天移动平均线	8.7994	相对强弱指数 (RSI)	44.5670	平滑异同移动平均线 (MACD)	-0.0209	信号 (Signal)	-0.0198					
趋势线	收盘价																						
即期汇率	8.5543																						
20天移动平均线	8.5847																						
50天移动平均线	8.6036																						
200天移动平均线	8.7994																						
相对强弱指数 (RSI)	44.5670																						
平滑异同移动平均线 (MACD)	-0.0209																						
信号 (Signal)	-0.0198																						





请注意, 所有图表的主要来源是路孚特 (Refinitiv) 2024年5月30日 上午9:30以前

术语:

**支持位**: 是一货币价格水平, 当价格下跌至这水平时找到支持, 即通常被市场参与者视为具有投资价值, 开始重新推动价格上升的价格水平。

**阻力位**: 是一货币价格水平, 当价格上升至这水平时遇到阻力, 即市场参与者倾向于认为这是最高价格水平, 这个价格水平会阻止价格继续上升。

在「每日外汇快讯」报告中, 我们使用「支点pivot points」来确定支持位及阻力位, 该数值将会考虑到过去15天的高位、低位及收市价。

\*请注意, 支持位及阻力位仅供参考之用。客户不应依赖这些信息买入或卖出货币。

**相对强弱指数 (RSI)**: 是一种技术动能指标, 对近期涨势及跌势的幅度作出比较, 尝试确定一项资产的超买及超卖情况。数值为0-100, 通常读数 $>70$ 代表超买, 而 $<30$ 则代表超卖。

**移动平均线**: 是技术分析中常用的一种指标, 显示货币价格在一组时期的的平均值。移动平均线通常用来衡量势头, 并确定可能的支持和阻力区域。移动平均线是用来强调趋势的方向, 以及消除可以混淆解释的价格和成交量的波动, 或“杂讯”。

**平滑异同移动平均线(MACD)**: 是一种震荡指标, 可判断市场动能、跟踪或指示趋势。MACD分析通常使用平滑移动平均线(EMA)。MACD由两条线(MACD线及信号线)组成。MACD线衡量短期移动平均线和长期移动平均线的差值。信号线是MACD线的移动平均线。

以上资料只是一种参考, 并不代表汇丰对客户作买卖之建议, 客户不应依赖本文件内所载的观点或资料作出投资决定, 汇丰对任何依赖本文而引致的损失概不负责。客户的买卖决定须根据自己的判断而作出。此外, 过去表现并不指示将来表现。

## 致客户的重要资讯：

**警告：** 本文件的内容未经任何香港或任何其他司法管辖区的监管机构审阅。建议您就相关投资及本文件内容审慎行事。如您对本文件的内容有任何疑问，应向独立人士寻求专业意见。

本文件由香港上海汇丰银行有限公司（「本行」）在香港经营受管制业务期间发布，可在其他可合法分发本文件的司法管辖区进行分发，并仅供收件人使用。本文件内容不得复制或进一步分发予任何人士或实体作任何用途，不论是全部或部分内容。本文件不得分发予美国、加拿大或澳洲，或任何其他分发本文件属非法行为的司法管辖区。所有未经授权复制或使用本文件的行为均属使用者的责任，并可能引致法律诉讼。

本文件没有合约价值，并不是且不应被诠释为进行任何投资买卖，或认购或参与任何服务的要约或要约招揽或建议。本行并没有建议或招揽任何基于本文件的行动。

本文有部分资料会源自第三者提供的信息，此情形下资料来源会在相关处作出披露。有关资料来自本行相信为可靠的资料来源，但并无进行独立核证。我们没有义务向您发布任何进一步的刊物或更新本文件的内容，该内容或随时变更，并不另行通知。该内容仅表示作为一般资讯用途的一般市场资讯及/或评论，并不构成买卖投资项目的投资建议或推荐或回报保证。本行没有参与有关资讯及意见的准备工作。本行对本文件内的资讯及/或意见之准确性及/或完整性不作任何担保、申述或保证，亦不承担任何责任，包括任何从相信为可靠但未独立进行验证的来源取得之第三方资讯。任何情况下，本行或汇丰集团均不对任何与您使用本文件或依赖或使用或无法使用本文件内资讯相关的任何损害、损失或法律责任承担任何责任，包括但不限于直接或间接、特殊、附带、相应而生的损害、损失或法律责任。

货币兑换风险—外币和人民币存款的价值需承受因汇率波动而产生的风险。倘若你选择将外币和人民币存款兑换为其他货币时的汇率较当初兑换外币和人民币时的汇率为差，则可能会因而蒙受本金损失。

本文件内含的资讯未有按您的个人情况审阅。请注意，此资讯并非用作协助作出法律、财政或其他咨询问题的决定，亦不应作为任何投资或其他决定的依据。您应根据您的投资经验、目标、财政资源及有关情况，仔细考虑所有投资观点及投资产品是否合适。您可自行作出投资决定，但除非向您出售产品的中介人根据您的财政情况、投资经验及投资目标，向您说明该产品适合您，否则不应投资于任何产品。您应细阅相关产品销售文件了解详情。

本文件内部分陈述可视为前瞻性陈述，提供目前对未来事件的预期或预测。有关前瞻性陈述并非未来表现或事件的担保，并涉及风险及不稳定因素。该等陈述不代表任何一项投资，仅用作说明用途。客户须注意，不能保证本文件内描述的经济状况会在未来维持不变。实际结果可能因多种因素而与有关前瞻性陈述所描述的情况有重大差异。我们并不保证该等前瞻性陈述内的期望将获证实或能够实现，警告您不要过份依赖有关陈述。我们没有义务更新本文件内的前瞻性陈述，不论是基于新资讯、未来事件或其他原因，亦没有义务更新实际结果与前瞻性陈述预期不同的原因。

投资涉及风险，必须注意投资的资本价值，且所得收益可升可跌，甚至变得毫无价值，投资者可能无法取回最初投资的金额。本文件内列出的过往表现并非未来表现的可靠指标，不应依赖任何此内的预测、预期及模拟作为未来结果的指标。有关过往表现的资料可能过时。有关最新资讯请联络您的客户经理。

任何市场的投资均可能出现极大波动，并受多种因直接或间接因素造成不同幅度的突发波动影响。这些特征可导致涉及有关市场的人士蒙受巨大损失。若提早撤回或终止投资，或无法取回投资全额。

版权所有©香港上海汇丰银行有限公司2024。保留一切权利。未经香港上海汇丰银行有限公司事先书面许可，不得以任何形式或任何方式（无论是电子、机械、影印、摄录或其他方式）复制或传送本刊物任何部分或将其任何部分储存于检索系统内。

由香港上海汇丰银行有限公司刊发

Issued by The Hongkong and Shanghai Banking Corporation Limited