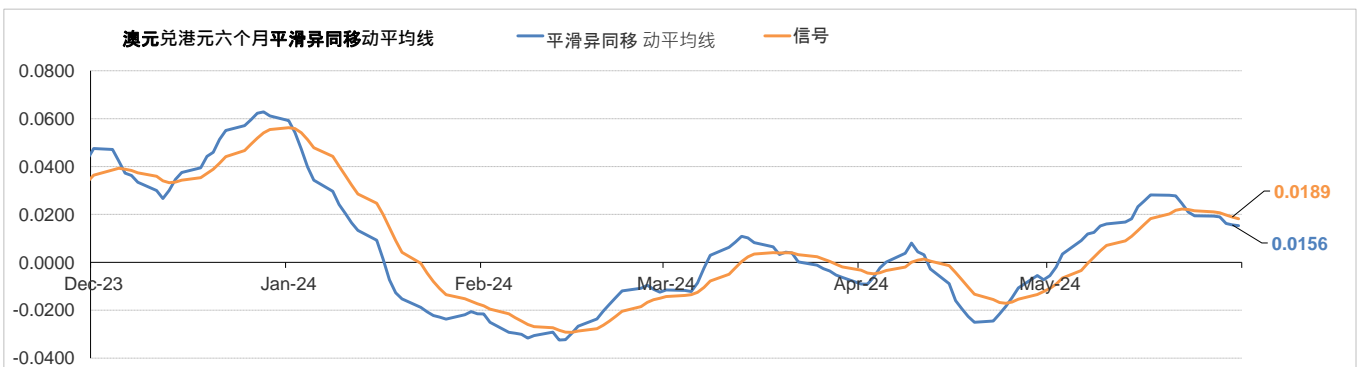
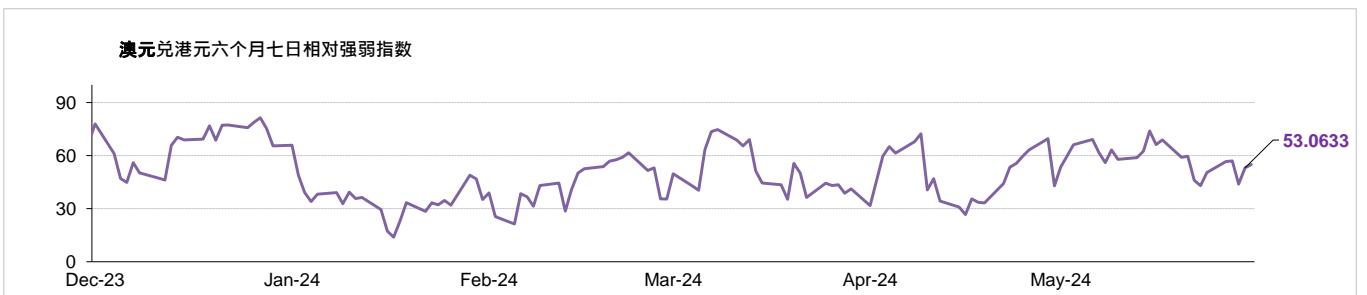
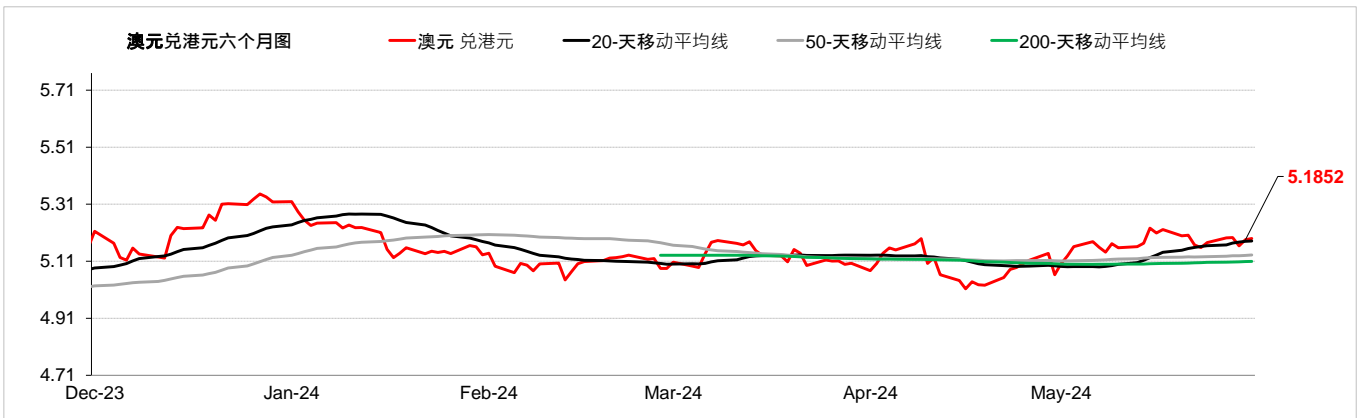


货币	现时动态*(兑美元)	支持位 / 阻力位		市场观点
澳元	↑	兑美元	0.6569 / 0.6705	澳元兑美元昨天上涨，因修正数据显示美国经济成长慢于预期后美元下跌。交易员关注即将公布的澳洲住房信贷数据和中国国家统计局采购经理人指数，以及美国个人消费支出物价指数。澳元兑美元昨日上涨0.32%，而澳元兑港元收于5.18水平。
		兑港元	5.1356 / 5.2378	
欧元	↑	兑美元	1.0766 / 1.0896	由于美元兑其他货币走弱，欧元兑美元在最近触及两周后昨天上涨。最近的数据报告显示，欧元区4月失业率低于预期，显示经济可能正在复甦。欧元兑美元昨日上涨0.30%，而欧元兑港元收于8.46水平。
		兑港元	8.4155 / 8.5105	
英镑	↑	兑美元	1.2557 / 1.2851	英镑兑美元昨日上涨，因美国国债殖利率和美元因美国经济数据疲软而下滑，显示美联储今年有降息空间。现在的焦点是今天公布的4月份美国核心个人消费支出物价指数数据。英镑兑美元昨日上涨0.18%，而英镑兑港元收于9.95水平。
		兑港元	9.8154 / 10.0432	
纽元	↑	兑美元	0.6015 / 0.6191	纽元兑美元昨天上涨，原因是美国第一季国内生产总值数据不佳，导致美国国债殖利率向下修正，给美元带来压力，支撑了纽元。而纽西兰在四月发放的建筑许可则有所下降。纽元兑美元昨日上涨0.11%，而纽元兑港元收于4.77水平。
		兑港元	4.7007 / 4.8376	
离岸人民币	↓	兑美元	7.2109 / 7.2839	由于美元普遍走软，离岸人民币兑美元昨日上涨。此外，路透社调查显示，中国5月工厂活动可能稳定扩张，但复甦仍脆弱。今天关注即将公布的中国官方采购经理人指数。美元兑离岸人民币昨日下跌0.29%，而离岸人民币兑港元收于1.07水平。
		兑港元	1.0729 / 1.0830	
加元	↓	兑美元	1.3596 / 1.3752	昨天加元兑美元上涨。在关键通胀数据公布之前，美元普遍下跌，从6天低位反弹并扭转了避险损失。然而，加元涨幅受到油价下跌的限制。美元兑加元昨日下跌0.26%，而加元兑港元收于5.71水平。
		兑港元	5.6812 / 5.7461	
日圆	↓	兑美元	154.33 / 158.52	由于美元兑一篮子货币走软，日圆兑美元昨日走强。日本4月工厂产出意外环比下降0.1%，而市场预期中位数为成长0.9%。美元兑日圆昨日下跌0.50%，而日圆兑港元收于4.98水平。
		兑港元	4.9297 / 5.0598	
瑞士法郎	↑	兑美元	0.8959 / 0.9132	由于美元全面宽松，瑞郎兑美元昨天上涨。瑞士央行行长乔丹强调，瑞郎疲软现在最有可能导致瑞士通胀上升，瑞士央行可以透过出售外汇来应对这个问题。美元兑瑞郎昨日下跌1.11%，而瑞郎兑港元收于8.65水平。
		兑港元	8.5544 / 8.7162	
新加坡元	↑	兑美元	1.3425 / 1.3567	由于数据显示消费者支出调降后美国第一季国内生产总值成长率低于预期，美元普遍走软，美国国债殖利率回落，新加坡元兑美元汇率昨天上涨。美元兑新加坡元昨日下跌0.11%，而新加坡元兑港元收于5.78水平。
		兑港元	5.7614 / 5.8164	

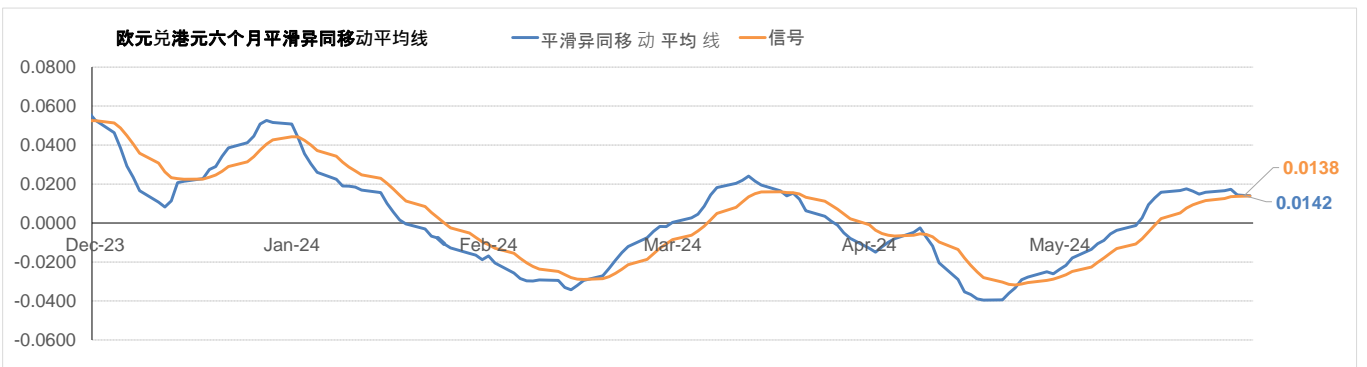
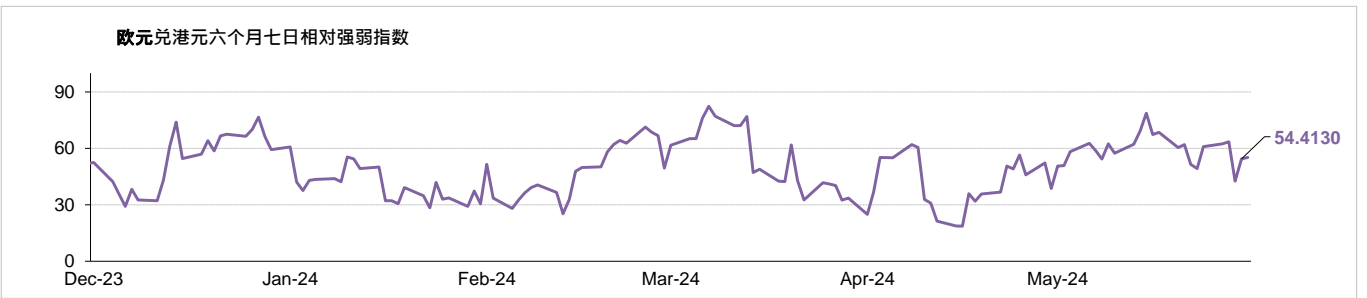
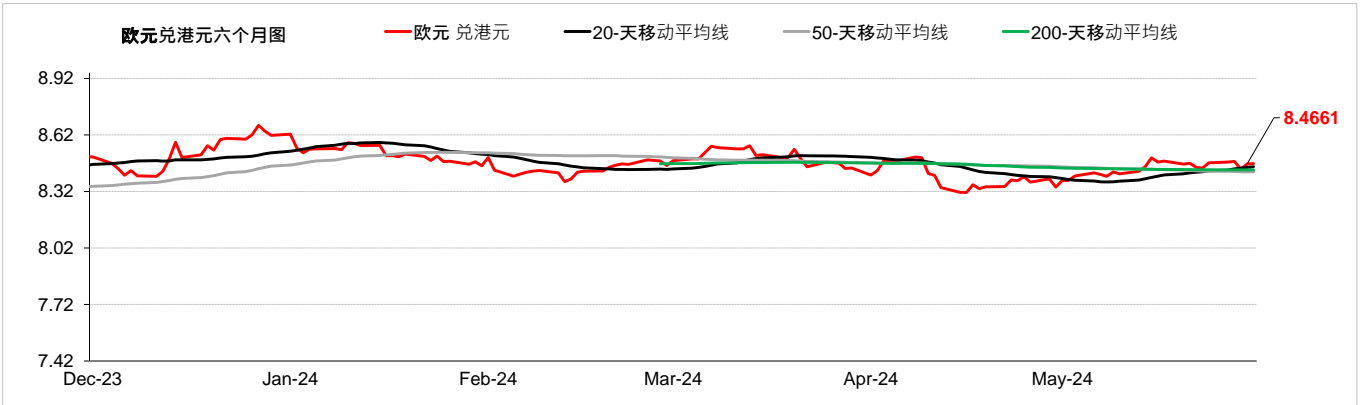
*现时的趋势观察只是根据历史趋势的技术分析，并不反映任何前瞻性的看法。现时的趋势讯号是根据20天移动平均线及50天移动平均线产生。

↑	升势，表示该货币兑美元的汇率走高
→	整固，表示该货币兑美元的汇率移动保持横向
↓	跌势，表示该货币兑美元的汇率走低

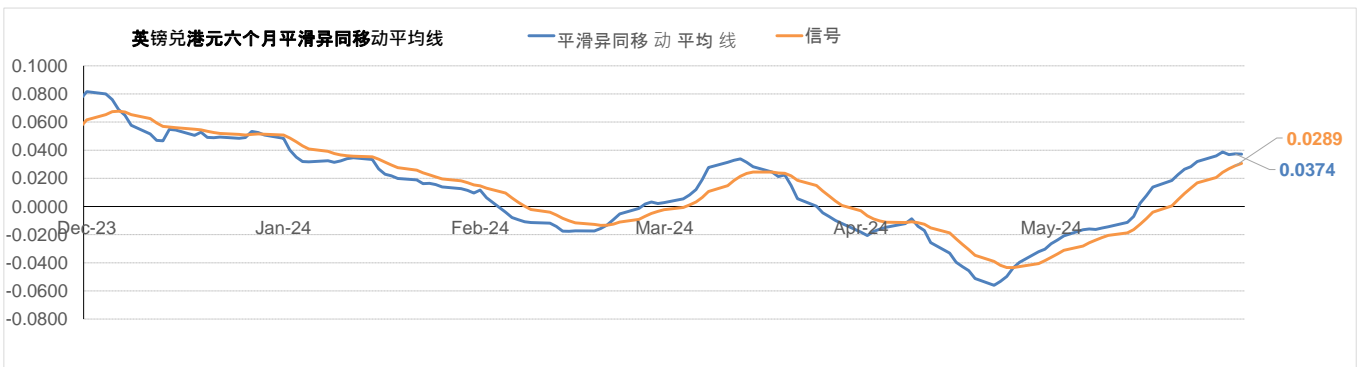
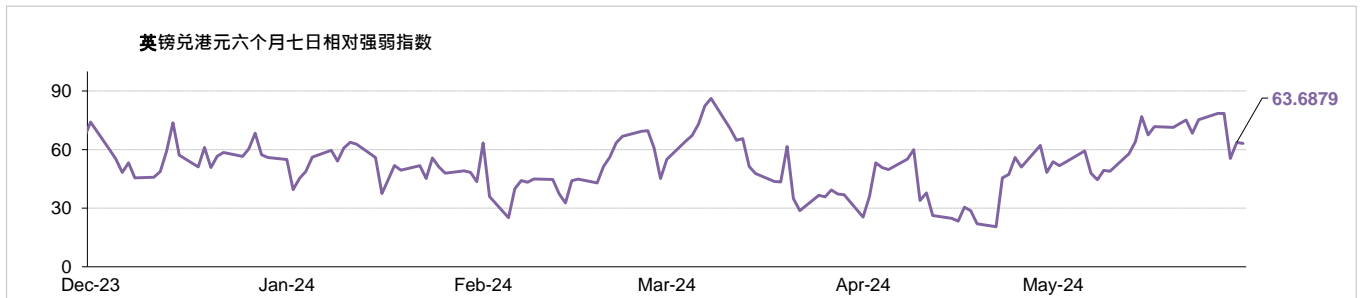
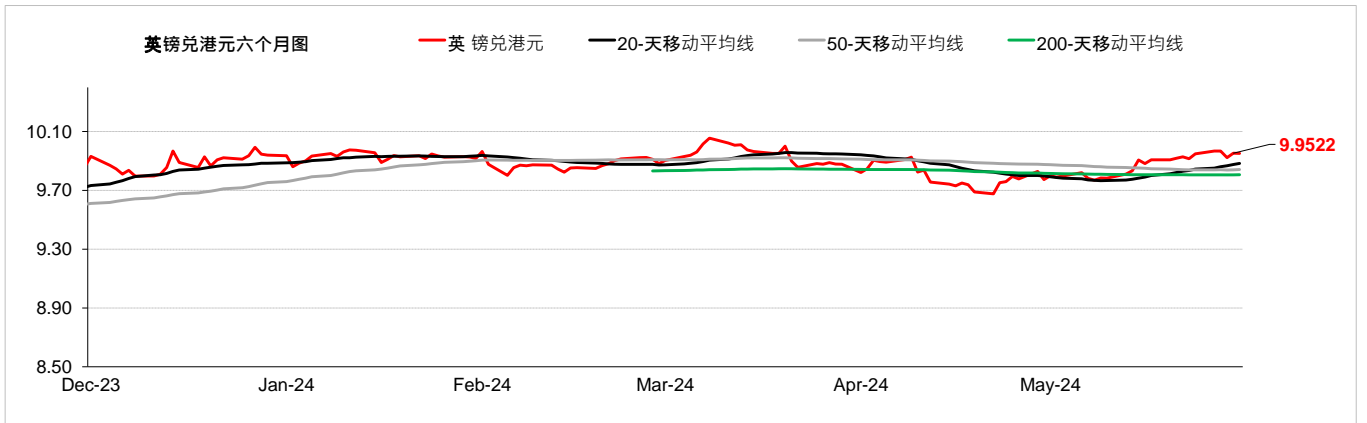
外汇速览 - 澳元																							
货币	10秒概述	技术分析																					
澳元	澳洲央行在5月份维持基准利率不变。澳元兑美元昨天上涨，因修正数据显示美国经济成长慢于预期后美元下跌。交易员关注即将公布的澳洲住房信贷数据和中国经济国家统计局采购经理人指数，以及美国个人消费支出物价指数。澳元兑美元昨日上涨0.32%，而澳元兑港元收于5.18水平。	<table border="1"> <thead> <tr> <th></th> <th>兑港元</th> <th>兑美元</th> </tr> </thead> <tbody> <tr> <td>5月31日</td> <td>5.1921</td> <td>0.6638</td> </tr> <tr> <td>每日升跌幅度</td> <td>0.41%</td> <td>0.32%</td> </tr> <tr> <td>最高</td> <td>5.1959</td> <td>0.6647</td> </tr> <tr> <td>最低</td> <td>5.1490</td> <td>0.6588</td> </tr> <tr> <td>支持位*</td> <td>5.1356</td> <td>0.6569</td> </tr> <tr> <td>阻力位*</td> <td>5.2378</td> <td>0.6705</td> </tr> </tbody> </table>		兑港元	兑美元	5月31日	5.1921	0.6638	每日升跌幅度	0.41%	0.32%	最高	5.1959	0.6647	最低	5.1490	0.6588	支持位*	5.1356	0.6569	阻力位*	5.2378	0.6705
			兑港元	兑美元																			
5月31日	5.1921	0.6638																					
每日升跌幅度	0.41%	0.32%																					
最高	5.1959	0.6647																					
最低	5.1490	0.6588																					
支持位*	5.1356	0.6569																					
阻力位*	5.2378	0.6705																					
<div style="background-color: green; color: white; text-align: center; padding: 5px;">↑</div>																							
市场亮点 (-) 澳洲第4季国内生产总值 按年报1.5% (-) 澳洲4月失业率报4.1% (+) 澳洲第1季消费物价指数按年上升1%，高於上季的上升0.6%		趋势线 <table border="1"> <thead> <tr> <th>趋势线</th> <th>收盘价</th> </tr> </thead> <tbody> <tr> <td>即期汇率</td> <td>5.1852</td> </tr> <tr> <td>20天移动平均线</td> <td>5.1813</td> </tr> <tr> <td>50天移动平均线</td> <td>5.1322</td> </tr> <tr> <td>200天移动平均线</td> <td>5.1096</td> </tr> <tr> <td>相对强弱指数 (RSI)</td> <td>53.0633</td> </tr> <tr> <td>平滑异同移动平均线 (MACD)</td> <td>0.0156</td> </tr> <tr> <td>信号 (Signal)</td> <td>0.0189</td> </tr> </tbody> </table>	趋势线	收盘价	即期汇率	5.1852	20天移动平均线	5.1813	50天移动平均线	5.1322	200天移动平均线	5.1096	相对强弱指数 (RSI)	53.0633	平滑异同移动平均线 (MACD)	0.0156	信号 (Signal)	0.0189					
趋势线	收盘价																						
即期汇率	5.1852																						
20天移动平均线	5.1813																						
50天移动平均线	5.1322																						
200天移动平均线	5.1096																						
相对强弱指数 (RSI)	53.0633																						
平滑异同移动平均线 (MACD)	0.0156																						
信号 (Signal)	0.0189																						



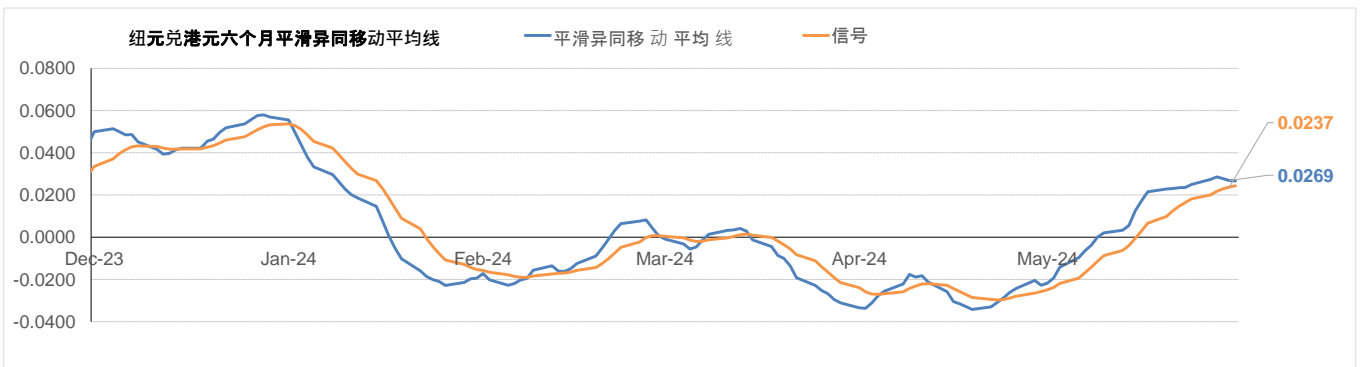
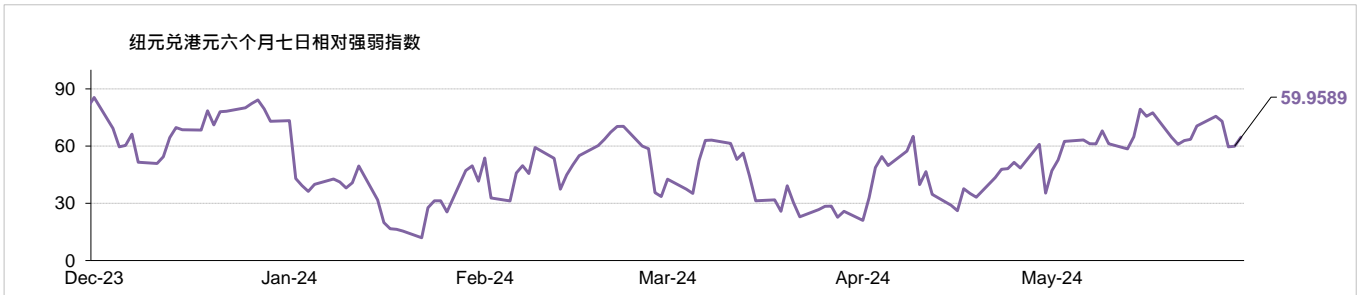
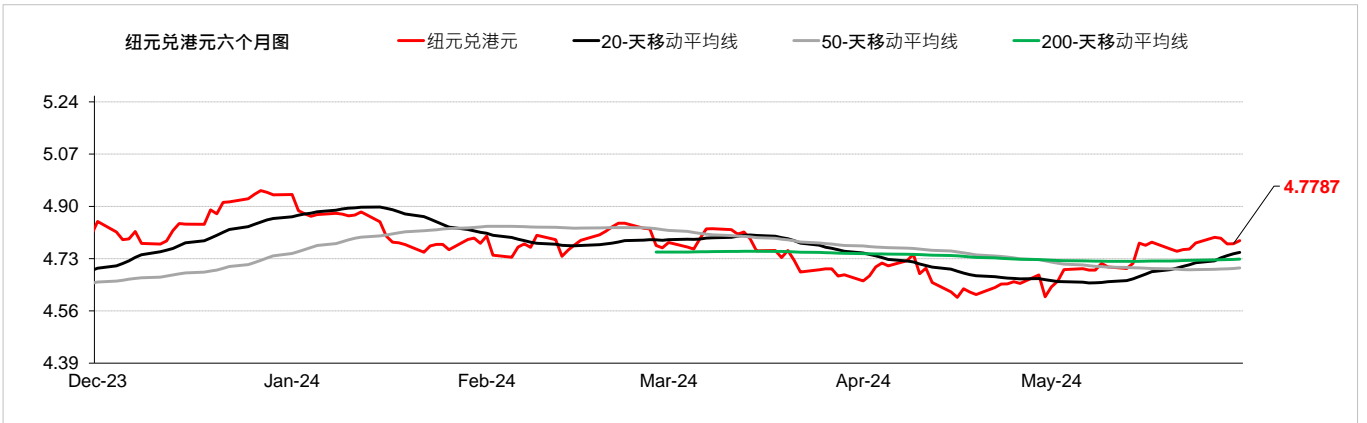
外汇速览 - 欧元																							
货币	10秒概述	技术分析																					
欧元	欧洲央行在4月份维持基准利率不变。由于美元兑其他货币走弱，欧元兑美元在最近触及两周后昨天上涨。最近的数据报告显示，欧元区4月失业率低于预期，显示经济可能正在复甦。欧元兑美元昨日上涨0.30%，而欧元兑港元收于8.46水平。	<table border="1"> <thead> <tr> <th></th> <th>兑港元</th> <th>兑美元</th> </tr> </thead> <tbody> <tr> <td>5月31日</td> <td>8.4705</td> <td>1.0831</td> </tr> <tr> <td>每日升跌幅度</td> <td>0.33%</td> <td>0.30%</td> </tr> <tr> <td>最高</td> <td>8.4790</td> <td>1.0844</td> </tr> <tr> <td>最低</td> <td>8.4301</td> <td>1.0786</td> </tr> <tr> <td>支持位*</td> <td>8.4155</td> <td>1.0766</td> </tr> <tr> <td>阻力位*</td> <td>8.5105</td> <td>1.0896</td> </tr> </tbody> </table>		兑港元	兑美元	5月31日	8.4705	1.0831	每日升跌幅度	0.33%	0.30%	最高	8.4790	1.0844	最低	8.4301	1.0786	支持位*	8.4155	1.0766	阻力位*	8.5105	1.0896
			兑港元	兑美元																			
5月31日	8.4705	1.0831																					
每日升跌幅度	0.33%	0.30%																					
最高	8.4790	1.0844																					
最低	8.4301	1.0786																					
支持位*	8.4155	1.0766																					
阻力位*	8.5105	1.0896																					
<div style="background-color: green; color: white; text-align: center; padding: 5px;">↑</div>																							
市场亮点		趋势线																					
(+) 德國5月製造業採購經理指數報45.4，高於上月的42.5 (-) 德國5月商業景氣指數報89.3，低於上月的89.4		<table border="1"> <thead> <tr> <th>趋势线</th> <th>收盘价</th> </tr> </thead> <tbody> <tr> <td>即期汇率</td> <td>8.4661</td> </tr> <tr> <td>20天移动平均线</td> <td>8.4514</td> </tr> <tr> <td>50天移动平均线</td> <td>8.4242</td> </tr> <tr> <td>200天移动平均线</td> <td>8.4343</td> </tr> <tr> <td>相对强弱指数 (RSI)</td> <td>54.4130</td> </tr> <tr> <td>平滑异同移动平均线 (MACD)</td> <td>0.0142</td> </tr> <tr> <td>信号 (Signal)</td> <td>0.0138</td> </tr> </tbody> </table>	趋势线	收盘价	即期汇率	8.4661	20天移动平均线	8.4514	50天移动平均线	8.4242	200天移动平均线	8.4343	相对强弱指数 (RSI)	54.4130	平滑异同移动平均线 (MACD)	0.0142	信号 (Signal)	0.0138					
趋势线	收盘价																						
即期汇率	8.4661																						
20天移动平均线	8.4514																						
50天移动平均线	8.4242																						
200天移动平均线	8.4343																						
相对强弱指数 (RSI)	54.4130																						
平滑异同移动平均线 (MACD)	0.0142																						
信号 (Signal)	0.0138																						



外汇速览 - 英镑				
货币	10秒概述	技术分析		
英镑	英国央行在5月份维持基准利率不变。英镑兑美元昨日上涨，因美国国债殖利率和美元因美国经济数据疲软而下滑，显示美联署今年有降息空间。现在的焦点是今天公布的4月份美国核心个人消费支出物价指数数据。英镑兑美元昨日上涨0.18%，而英镑兑港元收于9.95水平。	5月31日	兑港元	兑美元
		每日升跌幅度	0.30%	0.18%
↑		最高	9.9635	1.2746
		最低	9.9098	1.2678
		支持位*	9.8154	1.2557
		阻力位*	10.0432	1.2851
市场亮点		趋势线	收盘价	
(-)英国4月消费物价指数 按年报0.3% (-)英国截至3月的3个月ILO失业率报4.3% (-)英国4月全国房屋价格指数 按年报0.6%		即期汇率	9.9522	
		20 天移动平均线	9.8827	
		50 天移动平均线	9.8412	
		200 天移动平均线	9.8058	
		相对强弱指数 (RSI)	63.6879	
		平滑异同移动平均线 (MACD)	0.0374	
		信号 (Signal)	0.0289	

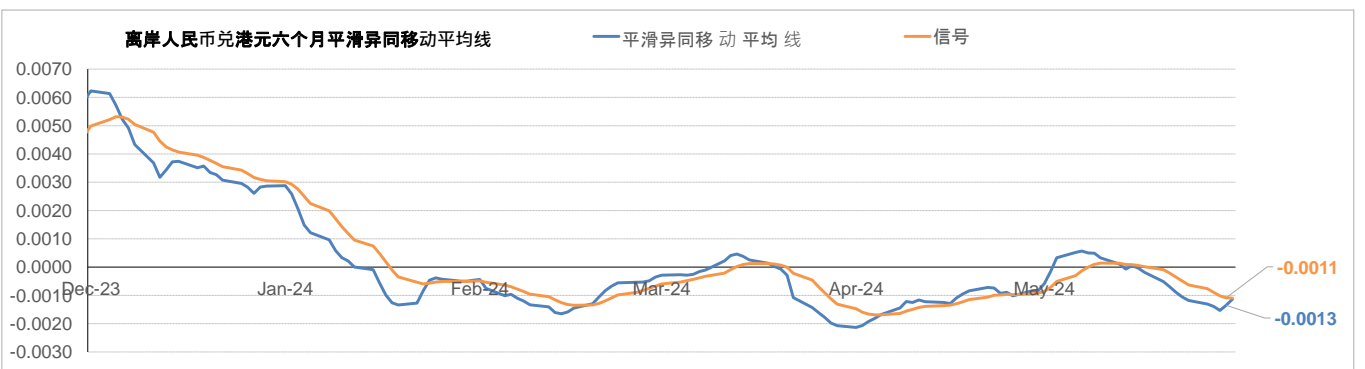
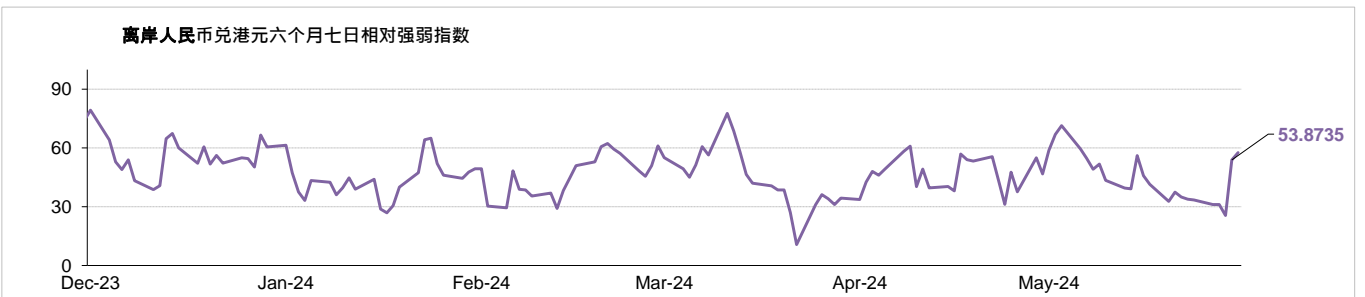
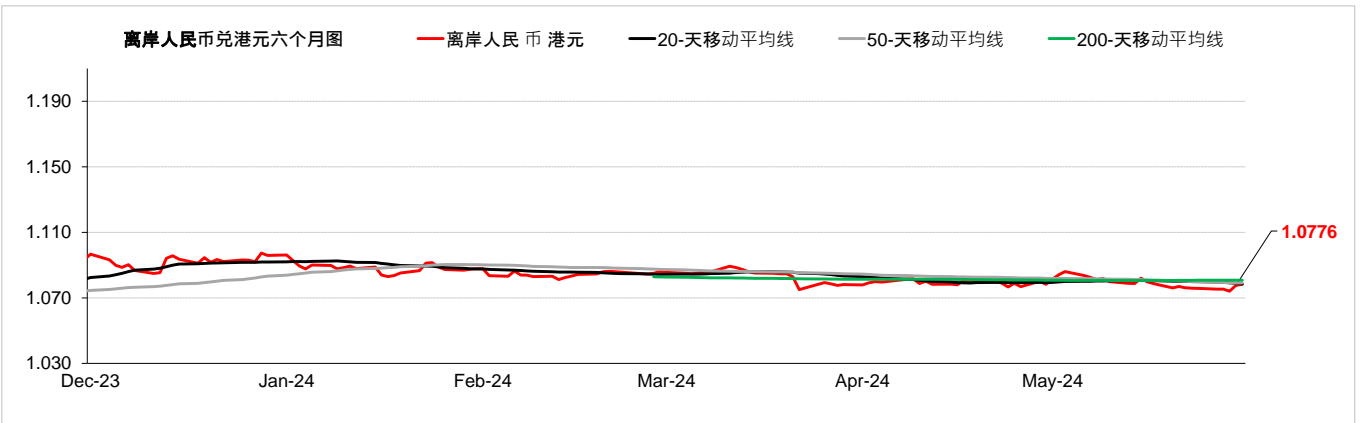


外汇速览 - 纽元																							
货币	10秒概述	技术分析																					
纽元	新西兰央行在5月份维持基准利率不变。纽元兑美元昨天上涨，原因是美国第一季度国内生产总值数据不佳，导致美国国债殖利率向下修正，给美元带来压力，支撑了纽元。而新西兰在四月发放的建筑许可则有所下降。纽元兑港元昨日上涨0.11%，而纽元兑港元收于4.77水平。	<table border="1"> <thead> <tr> <th></th> <th>兑港元</th> <th>兑美元</th> </tr> </thead> <tbody> <tr> <td>5月31日</td> <td>4.7910</td> <td>0.6125</td> </tr> <tr> <td>每日升跌幅度</td> <td>0.01%</td> <td>0.11%</td> </tr> <tr> <td>最高</td> <td>4.7925</td> <td>0.6131</td> </tr> <tr> <td>最低</td> <td>4.7572</td> <td>0.6086</td> </tr> <tr> <td>支持位*</td> <td>4.7007</td> <td>0.6015</td> </tr> <tr> <td>阻力位*</td> <td>4.8376</td> <td>0.6191</td> </tr> </tbody> </table>		兑港元	兑美元	5月31日	4.7910	0.6125	每日升跌幅度	0.01%	0.11%	最高	4.7925	0.6131	最低	4.7572	0.6086	支持位*	4.7007	0.6015	阻力位*	4.8376	0.6191
	兑港元	兑美元																					
5月31日	4.7910	0.6125																					
每日升跌幅度	0.01%	0.11%																					
最高	4.7925	0.6131																					
最低	4.7572	0.6086																					
支持位*	4.7007	0.6015																					
阻力位*	4.8376	0.6191																					
	市场亮点 (-) 新西兰第4季国内生产总值 按年报-0.3% (-) 新西兰第1季消费物价指数按年上升4%，低於上季的上升4.7% (-) 新西兰第1季失业率报4.3%，高於上季的4%	趋势线																					
		收盘价																					
		<table border="1"> <tbody> <tr> <td>即期汇率</td> <td>4.7787</td> </tr> <tr> <td>20天移动平均线</td> <td>4.7504</td> </tr> <tr> <td>50天移动平均线</td> <td>4.7000</td> </tr> <tr> <td>200天移动平均线</td> <td>4.7283</td> </tr> <tr> <td>相对强弱指数 (RSI)</td> <td>59.9589</td> </tr> <tr> <td>平滑异同移动平均线 (MACD)</td> <td>0.0269</td> </tr> <tr> <td>信号 (Signal)</td> <td>0.0237</td> </tr> </tbody> </table>	即期汇率	4.7787	20天移动平均线	4.7504	50天移动平均线	4.7000	200天移动平均线	4.7283	相对强弱指数 (RSI)	59.9589	平滑异同移动平均线 (MACD)	0.0269	信号 (Signal)	0.0237							
即期汇率	4.7787																						
20天移动平均线	4.7504																						
50天移动平均线	4.7000																						
200天移动平均线	4.7283																						
相对强弱指数 (RSI)	59.9589																						
平滑异同移动平均线 (MACD)	0.0269																						
信号 (Signal)	0.0237																						



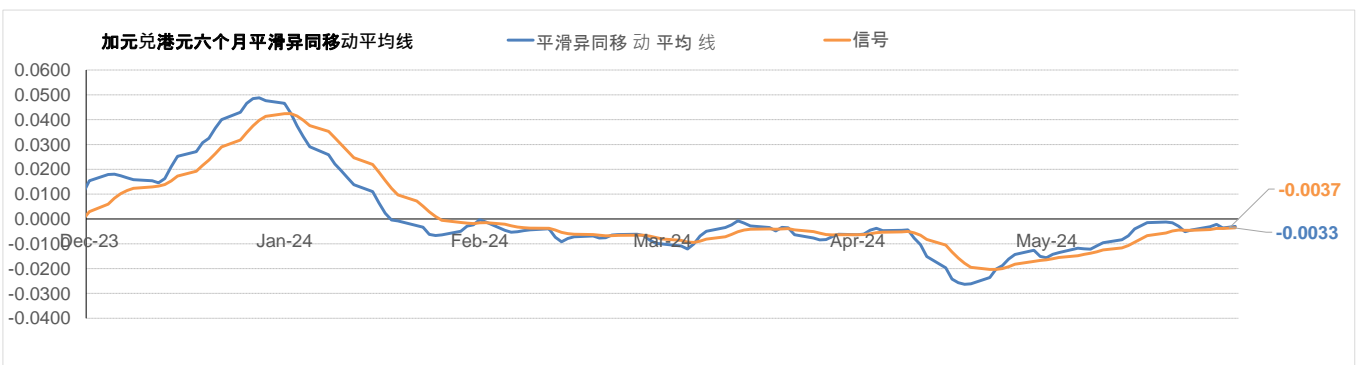
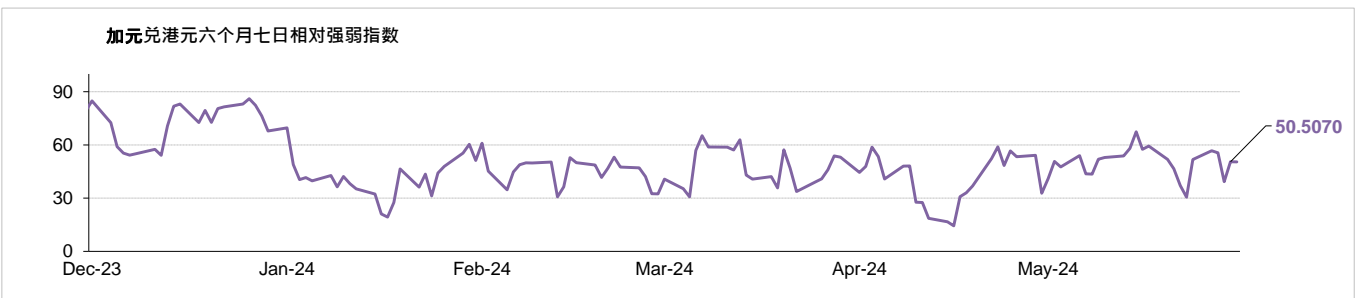
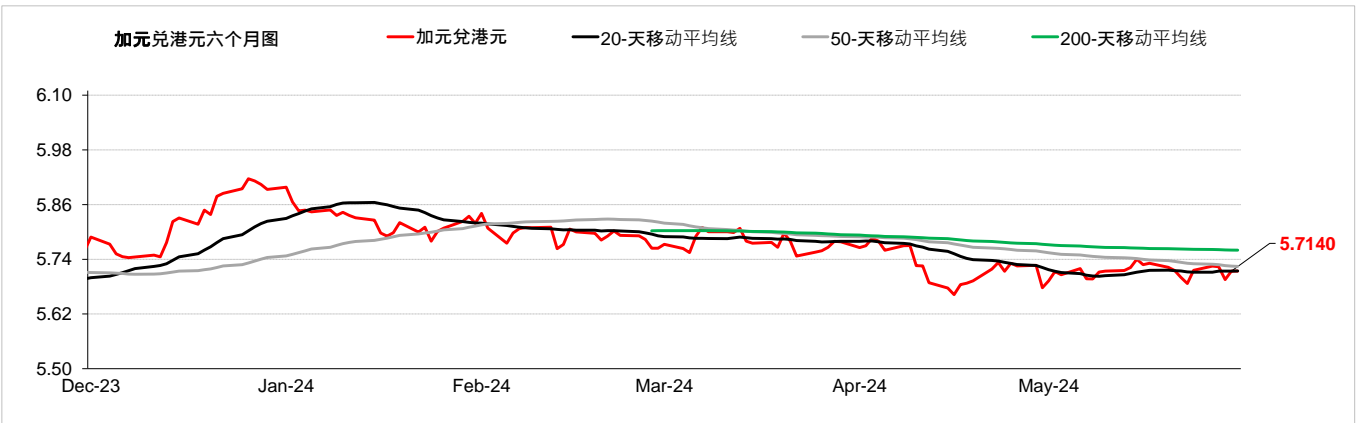
外汇速览 - 离岸人民币

货币	10秒概述	技术分析		
离岸人民币 	由于美元普遍走软，离岸人民币兑美元昨日上涨。此外，路透社调查显示，中国5月工厂活动可能稳定扩张，但复甦仍脆弱。今天关注即将公布的中国官方采购经理人指数。美元兑离岸人民币昨日下跌0.29%，而离岸人民币兑港元收于1.07水平。	5月31日	兑港元	美元兑
		每日升跌幅度	0.33%	-0.29%
		最高	1.0786	7.2735
		最低	1.0739	7.2466
		支持位*	1.0729	7.2109
		阻力位*	1.0830	7.2839
市场亮点		趋势线	收盘价	
(+) 中国第1季国内生产总值按年上升5.3%，高於上季的上升5.2% (-) 中国4月消费物价指数 按年报0.3% (-) 中国4月财新制造业采购经理指数报50.4 (-) 中国4月工业生产 按年报6.7%		即期汇率	1.0776	
		20天移动平均线	1.0784	
		50天移动平均线	1.0791	
		200天移动平均线	1.0807	
		相对强弱指数 (RSI)	53.8735	
		平滑异同移动平均线 (MACD)	-0.0013	
		信号 (Signal)	-0.0011	



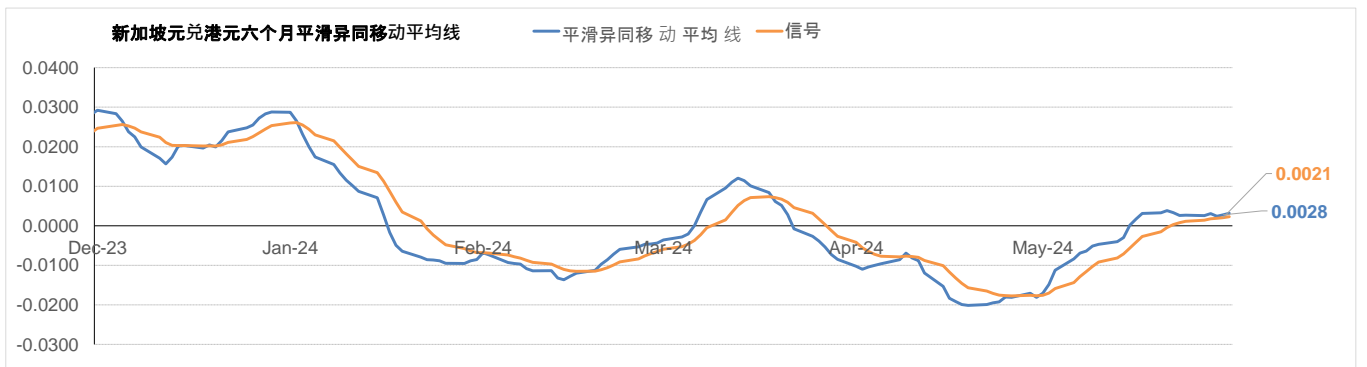
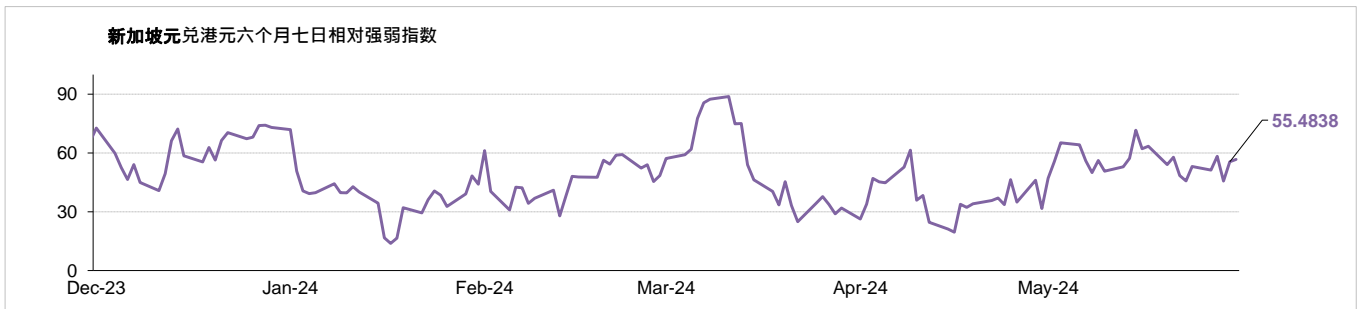
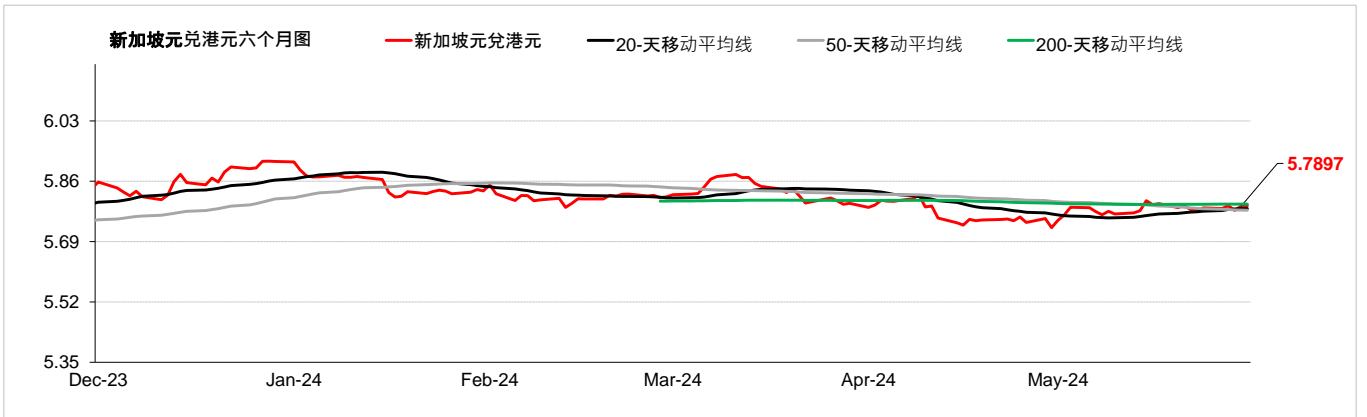
外汇速览 - 加元

货币	10秒概述	技术分析		
加元 ↓	加拿大央行在4月份维持基准利率不变。昨天加元兑美元上涨。在关键通胀数据公布之前，美元普遍下跌，从6天低位反弹并扭转了避险损失。然而，加元涨幅受到油价下跌的限制。美元兑加元昨日下跌0.26%，而加元兑港元收于5.71水平。	5月31日	兑港元	美元兑
		每日升跌幅度	0.33%	-0.26%
		最高	5.7223	1.3734
		最低	5.6892	1.3657
		支持位*	5.6812	1.3596
		阻力位*	5.7461	1.3752
市场亮点		趋势线	收盘价	
(-)加拿大第4季国内生产总值 按年报0.93% (-) 加拿大4月消费物价指数按年上升2.7%，低于上月的上升2.9% (-)加拿大4月失业率报6.1% (-)加拿大4月制造业采购经理指数报49.4		即期汇率	5.7140	
		20天移动平均线	5.7145	
		50天移动平均线	5.7242	
		200天移动平均线	5.7601	
		相对强弱指数 (RSI)	50.5070	
		平滑异同移动平均线 (MACD)	-0.0033	
		信号 (Signal)	-0.0037	



外汇速览 - 新加坡元

货币	10秒概述	技术分析		
新加坡元 ↑	由于数据显示消费者支出调降后美国第一季国内生产总值增长率低于预期，美元普遍走软，美国国债殖利率回落，新加坡元兑美元汇率昨天上涨。美元兑新加坡元昨日下跌0.11%，而新加坡元兑港元收于5.78水平。	5月31日	兑港元 5.7928	美元兑 1.3495
		每日升跌幅度	0.20%	-0.11%
		最高	5.7948	1.3537
		最低	5.7712	1.3486
		支持位*	5.7614	1.3425
		阻力位*	5.8164	1.3567
	市场亮点	趋势线	收盘价	
	(-) 新加坡4月消费物价指数按年上升2.7%，与上月相同 (-) 新加坡第1季失业率报2.1% (-) 新加坡4月新加坡非石油本土出口数字 按年报-9.3%	即期汇率	5.7897	
		20天移动平均线	5.7833	
		50天移动平均线	5.7785	
		200天移动平均线	5.7956	
		相对强弱指数 (RSI)	55.4838	
		平滑异同移动平均线 (MACD)	0.0028	
		信号 (Signal)	0.0021	



请注意, 所有图表的主要来源是路孚特 (Refinitiv) 2024年5月31日 上午9:30以前

术语:

支持位: 是一货币价格水平, 当价格下跌至这水平时找到支持, 即通常被市场参与者视为具有投资价值, 开始重新推动价格上升的价格水平。

阻力位: 是一货币价格水平, 当价格上升至这水平时遇到阻力, 即市场参与者倾向于认为这是最高价格水平, 这个价格水平会阻止价格继续上升。

在「每日外汇快讯」报告中, 我们使用「支点pivot points」来确定支持位及阻力位, 该数值将会考虑到过去15天的高位、低位及收市价。

*请注意, 支持位及阻力位仅供参考之用。客户不应依赖这些信息买入或卖出货币。

相对强弱指数 (RSI): 是一种技术动能指标, 对近期涨势及跌势的幅度作出比较, 尝试确定一项资产的超买及超卖情况。数值为0-100, 通常读数>70代表超买, 而<30则代表超卖。

移动平均线: 是技术分析中常用的一种指标, 显示货币价格在一组时期的的平均值。移动平均线通常用来衡量势头, 并确定可能的支持和阻力区域。移动平均线是用来强调趋势的方向, 以及消除可以混淆解释的价格和成交量的波动, 或“杂讯”。

平滑异同移动平均线(MACD): 是一种震荡指标, 可判断市场动能、跟踪或指示趋势。MACD分析通常使用平滑移动平均线(EMA)。MACD由两条线(MACD线及信号线)组成。MACD线衡量短期移动平均线和长期移动平均线的差值。信号线是MACD线的移动平均线。

以上资料只是一种参考, 并不代表汇丰对客户作买卖之建议, 客户不应依赖本文件内所载的观点或资料作出投资决定, 汇丰对任何依赖本文而引致的损失概不负责。客户的买卖决定须根据自己的判断而作出。此外, 过去表现并不指示将来表现。

致客户的重要资讯：

警告：本文件的内容未经任何香港或任何其他司法管辖区的监管机构审阅。建议您就相关投资及本文件内容审慎行事。如您对本文件的内容有任何疑问，应向独立人士寻求专业意见。

本文件由香港上海汇丰银行有限公司（「本行」）在香港经营受管制业务期间发布，可在其他可合法分发本文件的司法管辖区进行分发，并仅供收件人使用。本文件内容不得复制或进一步分发予任何人士或实体作任何用途，不论是全部或部分内容。本文件不得分发予美国、加拿大或澳洲，或任何其他分发本文件属非法行为的司法管辖区。所有未经授权复制或使用本文件的行为均属使用者的责任，并可能引致法律诉讼。

本文件没有合约价值，并不是且不应被诠释为进行任何投资买卖，或认购或参与任何服务的要约或要约招揽或建议。本行并没有建议或招揽任何基于本文件的行动。

本文有部分资料会源自第三者提供的信息，此情形下资料来源会在相关处作出披露。有关资料来自本行相信为可靠的资料来源，但并无进行独立核证。我们没有义务向您发布任何进一步的刊物或更新本文件的内容，该内容或随时变更，并不另行通知。该内容仅表示作为一般资讯用途的一般市场资讯及/或评论，并不构成买卖投资项目的投资建议或推荐或回报保证。本行没有参与有关资讯及意见的准备工作。本行对本文件内的资讯及/或意见之准确性及/或完整性不作任何担保、申述或保证，亦不承担任何责任，包括任何从相信为可靠但未独立进行验证的来源取得之第三方资讯。任何情况下，本行或汇丰集团均不对任何与您使用本文件或依赖或使用或无法使用本文件内资讯相关的任何损害、损失或法律责任承担任何责任，包括但不限于直接或间接、特殊、附带、相应而生的损害、损失或法律责任。

货币兑换风险—外币和人民币存款的价值需承受因汇率波动而产生的风险。倘若你选择将外币和人民币存款兑换为其他货币时的汇率较当初兑换外币和人民币时的汇率为差，则可能会因而蒙受本金损失。

本文件内含的资讯未有按您的个人情况审阅。请注意，此资讯并非用作协助作出法律、财政或其他咨询问题的决定，亦不应作为任何投资或其他决定的依据。您应根据您的投资经验、目标、财政资源及有关情况，仔细考虑所有投资观点及投资产品是否合适。您可自行作出投资决定，但除非向您出售产品的中介人根据您的财政情况、投资经验及投资目标，向您说明该产品适合您，否则不应投资于任何产品。您应细阅相关产品销售文件了解详情。

本文件内部分陈述可视为前瞻性陈述，提供目前对未来事件的预期或预测。有关前瞻性陈述并非未来表现或事件的担保，并涉及风险及不稳定因素。该等陈述不代表任何一项投资，仅用作说明用途。客户须注意，不能保证本文件内描述的经济状况会在未来维持不变。实际结果可能因多种因素而与有关前瞻性陈述所描述的情况有重大差异。我们并不保证该等前瞻性陈述内的期望将获证实或能够实现，警告您不要过份依赖有关陈述。我们没有义务更新本文件内的前瞻性陈述，不论是基于新资讯、未来事件或其他原因，亦没有义务更新实际结果与前瞻性陈述预期不同的原因。

投资涉及风险，必须注意投资的资本价值，且所得收益可升可跌，甚至变得毫无价值，投资者可能无法取回最初投资的金额。本文件内列出的过往表现并非未来表现的可靠指标，不应依赖任何此内的预测、预期及模拟作为未来结果的指标。有关过往表现的资料可能过时。有关最新资讯请联络您的客户经理。

任何市场的投资均可能出现极大波动，并受多种因直接及间接因素造成不同幅度的突发波动影响。这些特征可导致涉及有关市场的人士蒙受巨大损失。若提早撤回或终止投资，或无法取回投资全额。

版权所有©香港上海汇丰银行有限公司2024。保留一切权利。未经香港上海汇丰银行有限公司事先书面许可，不得以任何形式或任何方式（无论是电子、机械、影印、摄录或其他方式）复制或传送本刊物任何部分或将其任何部分储存于检索系统内。

由香港上海汇丰银行有限公司刊发

Issued by The Hongkong and Shanghai Banking Corporation Limited