

每日外匯快訊

16/3/2021

貨幣	現時動態	支持位 / 阻力位	市場觀點
澳元	→	兌美元 兌港元 0.7580 / 0.7968 5.8895 / 6.1808	投資者密切關注市場對通脹的預期，以及美國國債收益率的走勢。澳元兌美元隔夜大致持平；而澳元兌港元則交投於6算水平上方。
歐元	↘	兌美元 兌港元 1.1761 / 1.2169 9.1394 / 9.4389	歐洲央行早前表示將加快推行經濟刺激政策。歐元兌美元昨日日間下挫0.2%；而歐元兌港元則交投於9.2水平上方。
英鎊	→	兌美元 兌港元 1.3702 / 1.4160 10.6449 / 10.9844	投資者繼續對英國的疫苗接種計劃及經濟復甦保持樂觀。英鎊兌美元隔夜微跌0.2%，並且跌穿1.39水平；而英鎊兌港元隔夜則跌穿10.8水平。
紐元	↘	兌美元 兌港元 0.7044 / 0.7410 5.4724 / 5.7486	投資者密切關注市場對通脹的預期，以及美國國債收益率的走勢。紐元兌美元昨日日間上揚0.4%，並曾升穿0.72水平；而紐元兌港元昨日日間則一度升穿5.6水平。
人民幣	↘	兌美元 兌港元 6.4350 / 6.5598 1.1841 / 1.2047	中國2月份零售銷售按年增長33.8%，好過市場預期。美元兌離岸人民幣隔夜下挫0.1%，並且跌穿6.50關口；而離岸人民幣兌港元則交投於1.19水平上方。
加元	↗	兌美元 兌港元 1.2355 / 1.2664 6.1257 / 6.2832	加拿大1月份製造業銷售按月增長3.1%，好過市場預期。美元兌加元隔夜微升0.2%；而加元兌港元則交投於6.2水平上方。
日圓	↘	兌美元 兌港元 106.41 / 110.60 7.0196 / 7.2911	日本1月份機械訂單按年增加1.5%，好過市場預期。美元兌日圓隔夜上漲0.1%；而日圓兌港元則交投於7.1水平上方。
瑞士法郎	↘	兌美元 兌港元 0.9073 / 0.9423 8.2386 / 8.5489	歐洲央行早前表示將加快推行經濟刺激政策。美元兌瑞士法郎隔夜下跌0.2%；而瑞士法郎兌港元則交投於8.3水平上方。
新加坡元	↘	兌美元 兌港元 1.3236 / 1.3605 5.7090 / 5.8585	投資者密切關注市場對通脹的預期，以及美國國債收益率的走勢。美元兌新加坡元隔夜上漲0.1%；而新加坡元兌港元則交投於5.7水平上方。

*現時的趨勢觀察只是根據歷史趨勢的技術分析，並不反映任何前瞻性的看法。現時的趨勢訊號是根據20天移動平均線及50天移動平均線產生。

→ 整固，表示該貨幣兌美元的匯率移動保持橫向

↗ 升勢，表示該貨幣兌美元走高

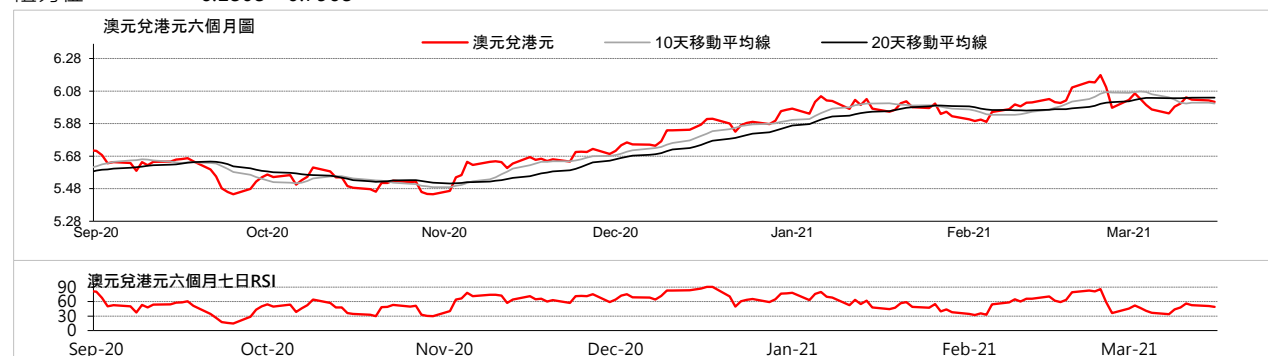
↘ 跌勢，表示該貨幣兌美元走低

每日外匯快訊

16/3/2021

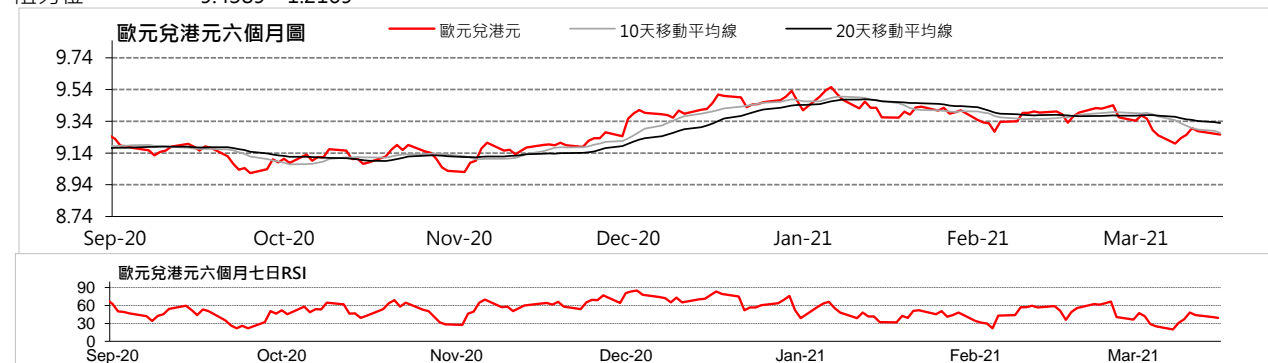
<h2>澳元</h2>	<h3>→</h3>	<p>澳洲央行在3月份維持基準利率不變。 投資者密切關注市場對通脹的預期，以及美國國債收益率的走勢。澳元兌美元隔夜大致持平；而澳元兌港元則交投於6算水平上方。</p>
-------------	------------	---

技術分析	兌港元	兌美元	市場亮點
3月16日	6.0200	0.7750	(+) 澳洲第4季國內生產總值按年下跌1.1%，跌幅少於上季的下跌3.7%
每日升跌幅度:	-0.10%	-0.10%	(+) 澳洲1月失業率報6.4%，低於上月的6.6%
最高	6.0350	0.7775	(+) 澳洲2月商品價格指數報23.9%，高於上月的19.5%
最低	5.9824	0.7704	(-) 澳洲第4季消費物價指數按年上升0.9%，低於上季的上升1.6%
支持位*	5.8895	0.7580	
阻力位*	6.1808	0.7968	



<h2>歐元</h2>	<h3>↓</h3>	<p>歐洲央行在3月份維持基準利率不變。 歐洲央行早前表示將加快推行經濟刺激政策。歐元兌美元昨日日間下挫0.2%；而歐元兌港元則交投於9.2水平上方。</p>
-------------	------------	---

技術分析	兌港元	兌美元	市場亮點
3月16日	9.2600	1.1920	(~) 歐元區2月消費物價指數按年上升0.9%，與上月相同
每日升跌幅度:	-0.16%	-0.16%	(+) 德國2月製造業採購經理指數報60.7，高於上月的57.1
最高	9.2889	1.1967	(+) 德國2月商業景氣指數報92.4，高於上月的90.3
最低	9.2477	1.1909	
支持位*	9.1394	1.1761	
阻力位*	9.4389	1.2169	



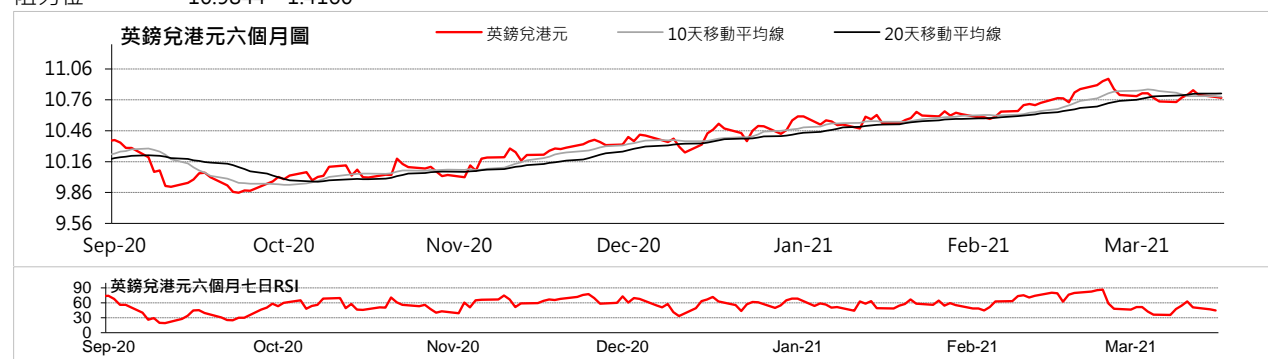
HSBC 滙豐

每日外匯快訊

16/3/2021

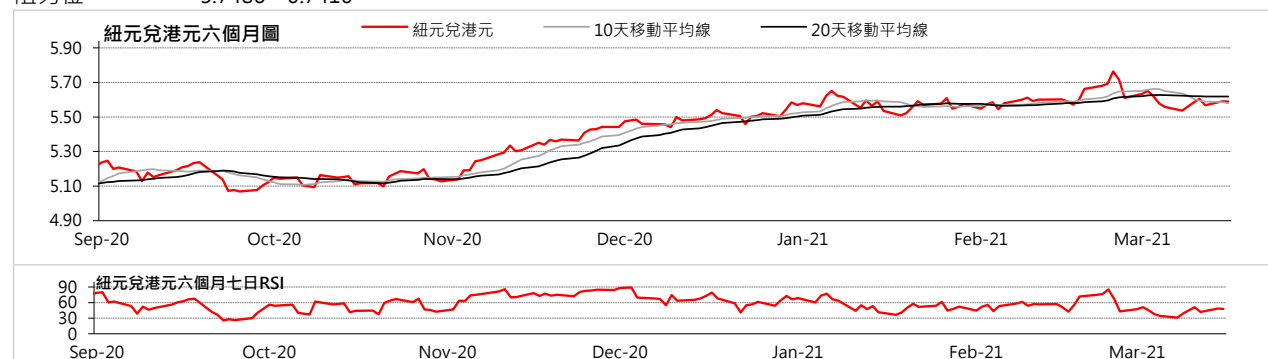
英鎊	→	英國央行在2月份維持基準利率不變。投資者繼續對英國的疫苗接種計劃及經濟復甦保持樂觀。英鎊兌美元隔夜微跌0.2%，並且跌穿1.39水平；而英鎊兌港元隔夜則跌穿10.8水平。	
----	---	---	--

技術分析	兌港元	兌美元	市場亮點
3月16日	10.7800	1.3890	
每日升跌幅度:	-0.17%	-0.17%	(-) 英國1月消費物價指數按年下跌0.2%，低於上月的上升0.3%
最高	10.8280	1.3949	(-) 英國截至12月的3個月ILO失業率報5.1%，高於上月的5%
最低	10.7542	1.3849	(+) 英國2月全國房屋價格指數按年上升6.9%，高於上月的上升6.4%
支持位*	10.6449	1.3702	
阻力位*	10.9844	1.4160	



紐元	↘	新西蘭央行在2月份維持基準利率不變。投資者密切關注市場對通脹的預期，以及美國國債收益率的走勢。紐元兌美元昨日日間上揚0.4%，並曾升穿0.72水平；而紐元兌港元昨日日間則一度升穿5.6水平。	
----	---	---	--

技術分析	兌港元	兌美元	市場亮點
3月16日	5.5900	0.7200	
每日升跌幅度:	0.40%	0.40%	(+) 新西蘭第3季國內生產總值按年上升0.4%，高於上季的下跌11.3%
最高	5.6004	0.7215	(~) 新西蘭第4季消費物價指數按年上升1.4%，與上季相同
最低	5.5548	0.7156	(+) 新西蘭第4季失業率報4.9%，低於上季的5.3%
支持位*	5.4724	0.7044	(-) 新西蘭2月商品價格指數報3.3%，低於上月的4.3%
阻力位*	5.7486	0.7410	



HSBC 滙豐

每日外匯快訊

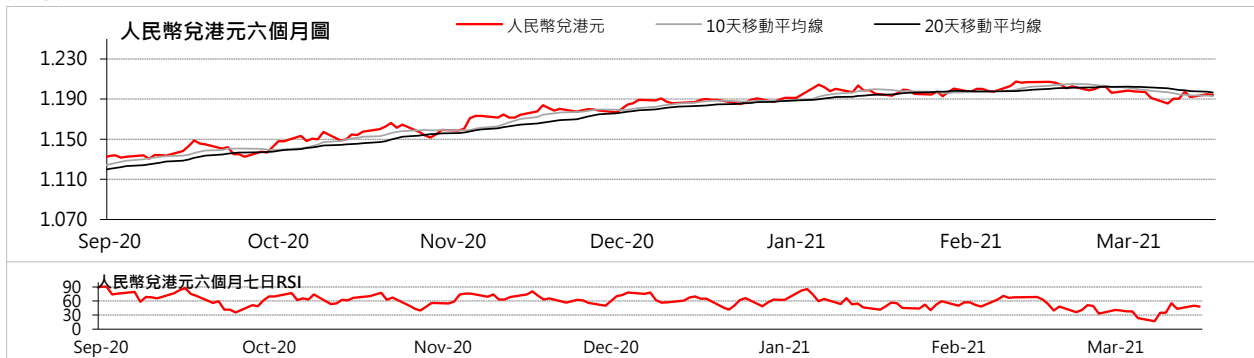
16/3/2021

人民幣



中國2月份零售銷售按年增長33.8%，好過市場預期。美元兌離岸人民幣隔夜下挫0.1%，並且跌穿6.50關口；而離岸人民幣兌港元則交投於1.19水平上方。

技術分析	兌港元	美元兌	市場亮點
3月16日	1.1940	6.5010	
每日升跌幅度:	0.23%	0.23%	(+) 中國第4季國內生產總值按年上升6.5%，高於上季的上升4.9%
最高	1.1951	6.5170	(+) 中國2月消費物價指數按年下跌0.2%，跌幅少於上月的下跌0.3%
最低	1.1913	6.4921	(-) 中國2月財新製造業採購經理指數報50.9，低於上月的51.5
支持位*	1.1841	6.4350	(+) 中國12月工業生產按年上升7.3%，高於上月的上升7%
阻力位*	1.2047	6.5598	

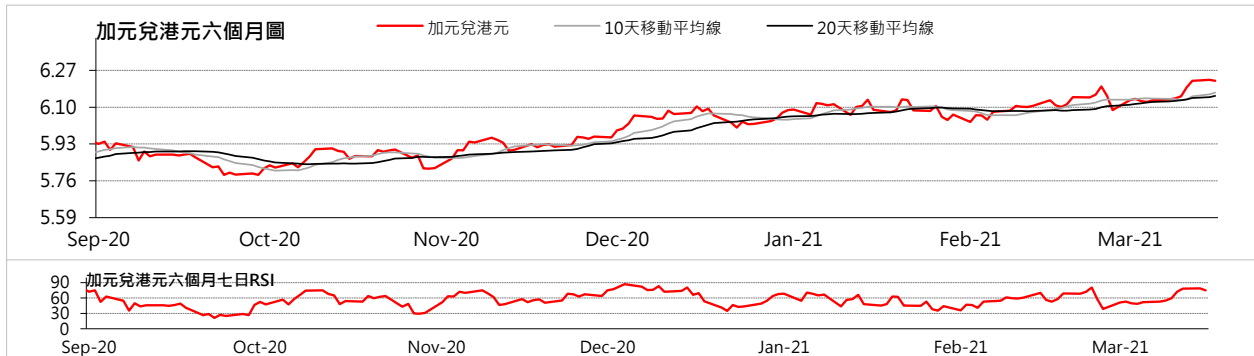


加元



加拿大央行在3月份維持基準利率不變。加拿大1月份製造業銷售按月增長3.1%，好過市場預期。美元兌加元隔夜微升0.2%；而加元兌港元則交投於6.2水平上方。

技術分析	兌港元	美元兌	市場亮點
3月16日	6.2200	1.2480	
每日升跌幅度:	0.06%	0.06%	(-) 加拿大12月國內生產總值按年下跌3%，跌幅多於上月的下跌2.8%
最高	6.2395	1.2512	(+) 加拿大1月消費物價指數按年上升1%，高於上月的上升0.7%
最低	6.2047	1.2439	(+) 加拿大2月失業率報8.2%，低於上月的9.4%
支持位*	6.1257	1.2355	(+) 加拿大2月製造業採購經理指數報54.8，高於上月的54.4
阻力位*	6.2832	1.2664	



HSBC 滙豐

每日外匯快訊

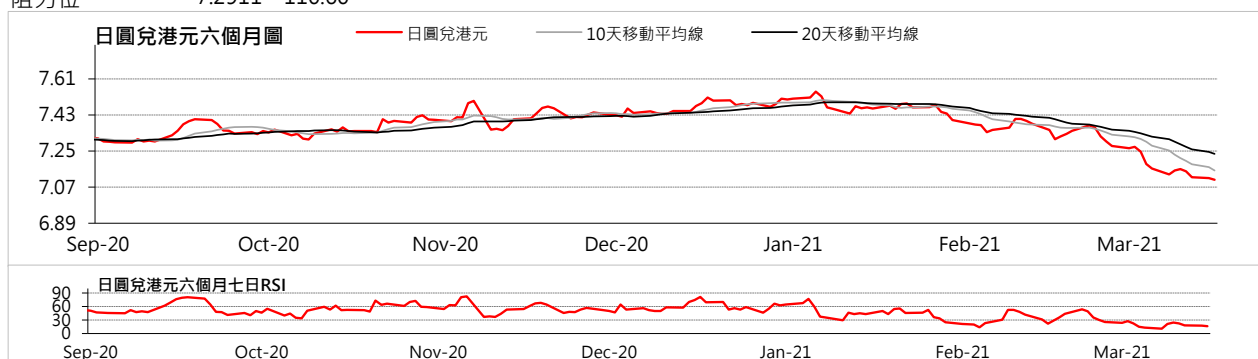
16/3/2021

日圓



日本央行在1月份維持基準利率不變。
日本1月份機械訂單按年增加1.5%，好過市場預期。美元兌日圓隔夜上漲0.1%；而日圓兌港元則交投於7.1水平上方。

技術分析	兌港元	美元兌	市場亮點
3月16日	7.1100	109.20	
每日升跌幅度:	-0.05%	-0.05%	(+) 日本第4季國內生產總值按年下跌1.4%，跌幅少於上季的下跌5.8%
最高	7.1264	109.36	(+) 日本1月全國消費者物價指數(新鮮食品外)按年下跌0.6%，跌幅少於上月的下跌1.2%
最低	7.0990	108.90	(+) 日本2月製造業採購經理指數為51.4，高於上月的49.8
支持位*	7.0196	106.41	(~) 日本1月工業生產指數按月上升4.2%，與上月相同
阻力位*	7.2911	110.60	

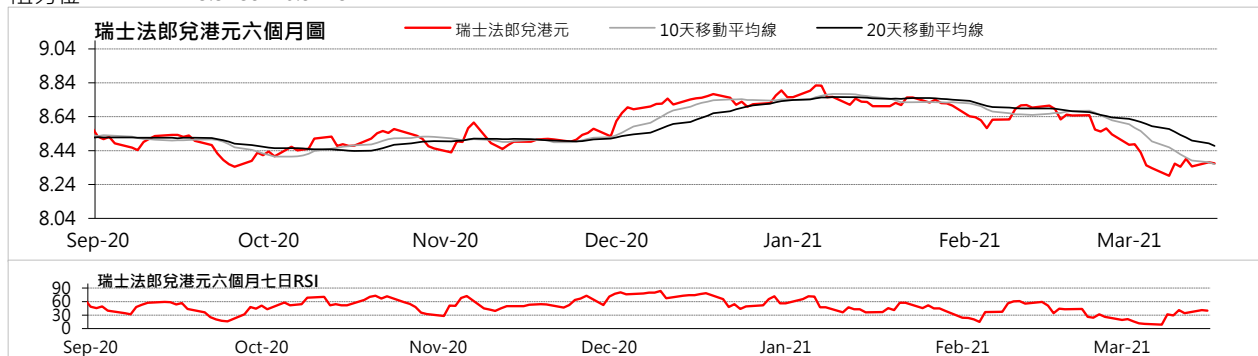


瑞士法郎



瑞士央行在9月份維持基準利率不變。
歐洲央行早前表示將加快推行經濟刺激政策。美元兌瑞士法郎隔夜下跌0.2%；而瑞士法郎兌港元則交投於8.3水平上方。

技術分析	兌港元	美元兌	市場亮點
3月16日	8.3700	0.9270	
每日升跌幅度:	0.31%	0.31%	(-) 瑞士第4季國內生產總值按年下跌1.6%，跌幅多於上季的下跌1.4%
最高	8.3793	0.9312	(~) 瑞士2月消費物價指數按年下跌0.5%，與上月相同
最低	8.3352	0.9265	(-) 瑞士2月失業率報3.6%，高於上月的3.5%
支持位*	8.2386	0.9073	(+) 瑞士2月外匯儲備報9142億瑞士法郎，高於上月的8968億瑞士法郎
阻力位*	8.5489	0.9423	



HSBC 滙豐

每日外匯快訊

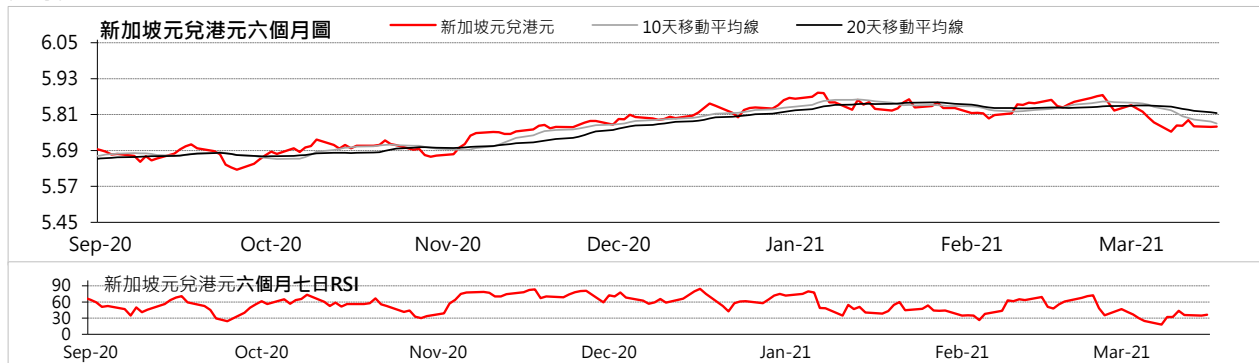
16/3/2021

新加坡元



投資者密切關注市場對通脹的預期，以及美國國債收益率的走勢。美元兌新加坡元隔夜上漲0.1%；而新加坡元兌港元則交投於5.7水平上方。

技術分析	兌港元	美元兌	市場亮點
3月16日	5.7700	1.3450	
每日升跌幅度:	-0.04%	-0.04%	(+) 新加坡1月消費物價指數按年上升0.2%·高於上月的持平
最高	5.7797	1.3483	(-) 新加坡 第3季失業率報 3.6%·高於上季的2.8%
最低	5.7572	1.3425	(+) 新加坡1月非石油本土出口數字按年上升12.8%·高於上月的上升4.26%
支持位*	5.7090	1.3236	
阻力位*	5.8585	1.3605	



每日外匯快訊

16/3/2021

請注意, 所有圖表的主要來源是路透社 (Reuters) 2021年3月16日 上午9:00以前

術語:

支持位: 是一貨幣價格水平, 當價格下跌至這水平時找到支持, 即通常被市場參與者視為具有投資價值, 開始重新推動價格上升的價格水平。
阻力位: 是一貨幣價格水平, 當價格上升至這水平時遇到阻力, 即市場參與者傾向於認為這是最高價格水平, 這個價格水平會阻止價格繼續在「每日外匯快訊」報告中, 我們使用「支點pivot points」來確定支持位及阻力位, 該數值將會考慮到過去15天的高位、低位及收市價。

*請注意, 支持位及阻力位僅供參考之用。客戶不應依賴這些信息買入或賣出貨幣。

相對強弱指數 (RSI) 是一種技術動能指標, 對近期漲勢及跌勢的幅度作出比較, 嘗試確定一項資產的超買及超賣情況。數值為 0 - 100, 通常讀數 >70 代表超買, 而 <30 則代表超賣。

移動平均線: 是技術分析中常用的一種指標, 顯示貨幣價格在一組時期的的平均值。移動平均線通常用來衡量勢頭, 並確定可能的支持和阻力區域。移動平均線是用來強調趨勢的方向, 以及消除可以混淆解釋的價格和成交量的波動, 或“雜訊”。

以上資料只是一種參考, 並不代表滙豐對客戶作買賣之建議, 客戶不應依賴本文件內所載的觀點或資料作出投資決定, 滙豐對任何依賴本文而引致的損失概不負責。客戶的買賣決定須根據自己的判斷而作出。此外, 過去表現並不指示將來表現。

HSBC  滙豐

每日外匯快訊

16/3/2021

致客戶的重要資訊：

警告：本文件的內容未經任何香港或任何其他司法管轄區的監管機構審閱。建議您就相關投資及本文件內容審慎行事。如您對本文件的內容有任何疑問，應向獨立人士尋求專業意見。

本文件由香港上海滙豐銀行有限公司（「本行」）在香港經營受管制業務期間發佈，可在其他可合法分發本文件的司法管轄區進行分發，並僅供收件人使用。本文件內容不得複製或進一步分發予任何人士或實體作任何用途，不論是全部或部分內容。本文件不得分發予美國、加拿大或澳洲，或任何其他分發本文件屬非法行為的司法管轄區。所有未經授權複製或使用本文件的行為均屬使用者的責任，並可能引致法律訴訟。

本文件沒有合約價值，並不是且不應被詮釋為進行任何投資買賣，或認購或參與任何服務的要約或要約招攬或建議。本行並沒有建議或招攬任何基於本文件的行動。

本文有部分資料會源自第三者提供的信息，此情形下資料來源會在相關處作出披露。有關資料來自本行相信為可靠的資料來源，但並無進行獨立核證。我們沒有義務向您發佈任何進一步的刊物或更新本文件的內容，該等內容或隨時變更，並不另行通知。該等內容僅表示作為一般資訊用途的一般市場資訊及／或評論，並不構成買賣投資項目的投資建議或推薦或回報保證。本行沒有參與有關資訊及意見的準備工作。本行對本文件內的資訊及／或意見之準確性及／或完整性不作任何擔保、申述或保證，亦不承擔任何責任，包括任何從相信為可靠但未有獨立進行驗證的來源取得之第三方資訊。任何情況下，本行或滙豐集團均不對任何與您使用本文件或依賴或使用或無法使用本文件內資訊相關的任何損害、損失或法律責任承擔任何責任，包括但不限於直接或間接、特殊、附帶、相應而生的損害、損失或法律責任。

貨幣兌換風險 – 外幣和人民幣存款的價值需承受因匯率波動而產生的風險。倘若你選擇將外幣和人民幣存款兌換為其他貨幣時的匯率較當初兌換外幣和人民幣時的匯率為差，則可能會因而蒙受本金損失。

本文件內含的資訊未有按您的個人情況審閱。請注意，此資訊並非用作協助作出法律、財政或其他諮詢問題的決定，亦不應作為任何投資或其他決定的依據。您應根據您的投資經驗、目標、財政資源及有關情況，仔細考慮所有投資觀點及投資產品是否合適。您可自行作出投資決定，但除非向您出售產品的中介人根據您的財政情況、投資經驗及投資目標，向您說明該產品適合您，否則不應投資於任何產品。您應細閱相關產品銷售文件了解詳情。

本文件內部分陳述可視為前瞻性陳述，提供目前對未來事件的預期或預測。有關前瞻性陳述並非未來表現或事件的擔保，並涉及風險及不穩定因素。該等陳述不代表任何一項投資，僅用作說明用途。客戶須注意，不能保證本文件內描述的經濟狀況會在未來維持不變。實際結果可能因多種因素而與有關前瞻性陳述所描述的情況有重大差異。我們不保證該等前瞻性陳述內的期望將獲證實或能夠實現。警告您不要過份依賴有關陳述。我們沒有義務更新本文件內的前瞻性陳述，不論是基於新資訊、未來事件或其他原因，亦沒有義務更新實際結果與前瞻性陳述預期不同的原因。

投資涉及風險，必須注意投資的資本價值，且所得收益可升可跌，甚至變得毫無價值，投資者可能無法取回最初投資的金額。本文件內列出的過往表現並非未來表現的可靠指標，不應依賴任何此內的預測、預期及模擬作為未來結果的指標。有關過往表現的資料可能過時。有關最新資訊請聯絡您的客戶經理。

任何市場的投資均可能出現極大波動，並受多種因直接及間接因素造成不同幅度的突發波動影響。這些特徵可導致涉及有關市場的人士蒙受巨大損失。若提早撤回或終止投資，或無法取回投資全額。

版權所有 © 香港上海滙豐銀行有限公司2020。保留一切權利。未經香港上海滙豐銀行有限公司事先書面許可，不得以任何形式或任何方式（無論是電子、機械、影印、攝錄或其他方式）複製或傳送本刊物任何部分或將其任何部分儲存於檢索系統內。

由香港上海滙豐銀行有限公司刊發
Issued by The Hongkong and Shanghai Banking Corporation Limited

HSBC  滙豐