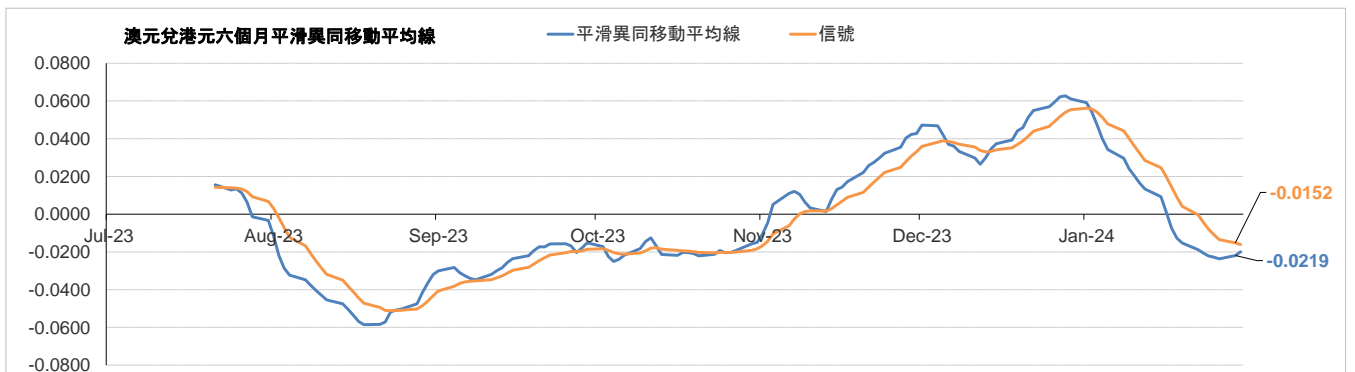
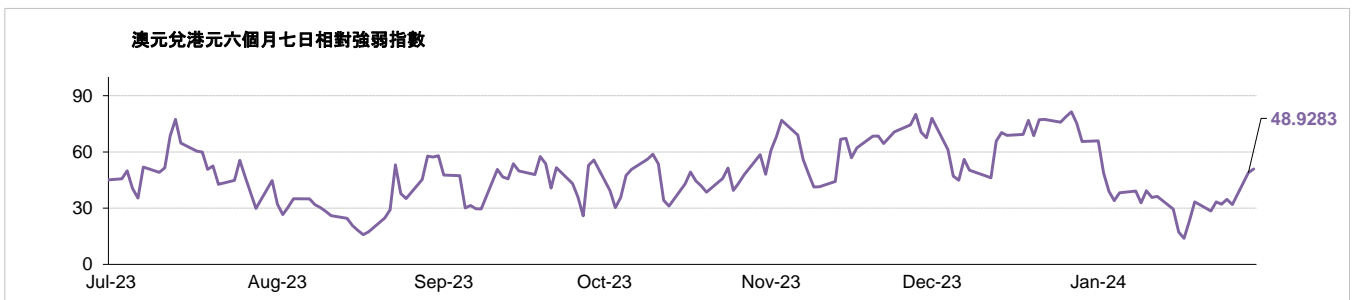
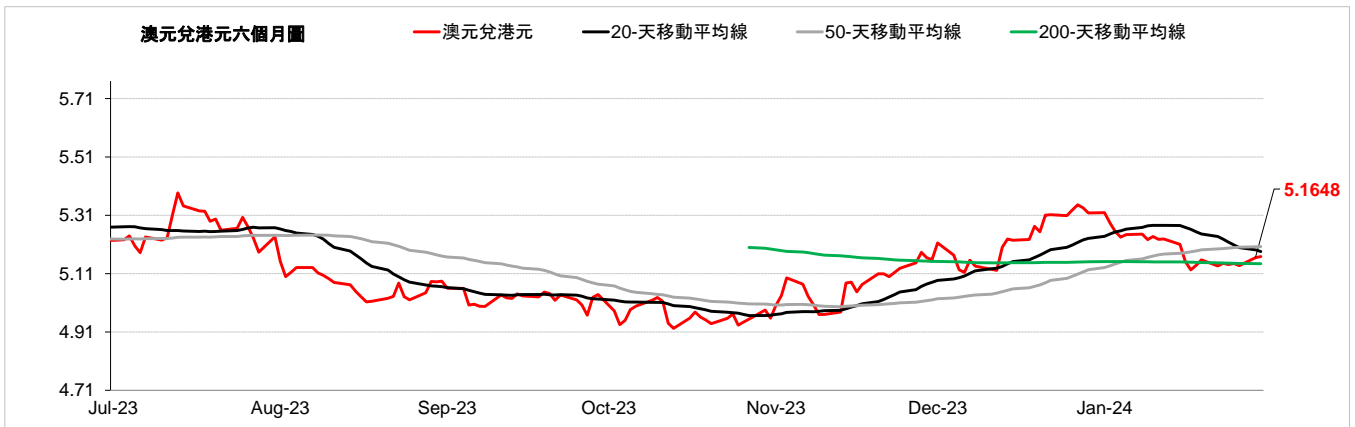


貨幣	現時動態*(兌美元)	支持位 / 阻力位		市場觀點
澳元	↓	兌美元	0.6513 / 0.6718	儘管美元走強，但由於市場今天公佈了澳洲通膨數據，澳元兌美元昨天收高0.50%。澳洲通膨下降將為澳洲央行帶來一定的緩解。澳元兌美元昨日上漲0.55%，而澳元兌港元收於5.16水平。
		兌港元	5.0911 / 5.2502	
歐元	↓	兌美元	1.0755 / 1.0951	歐元兌美元昨天收跌，一度觸及12月13日以來的最低位，原因是市場關注歐洲央行官員的鴿派言論。市場預計歐洲央行降息的步伐和幅度將會增加。歐元兌美元昨日下跌0.18%，而歐元兌港元收於8.46水平。
		兌港元	8.4017 / 8.5601	
英鎊	↑	兌美元	1.2605 / 1.2797	英鎊兌美元昨天小幅上漲，因市場在今天的聯邦公開市場委員會和週四的英國央行面前轉向謹慎情緒，人們普遍預計英國央行將維持利率穩定。英鎊兌美元昨日上漲0.04%，而英鎊兌港元收於9.93水平。
		兌港元	9.8547 / 10.0008	
紐元	↓	兌美元	0.6035 / 0.6253	儘管美元走強，但由於中國的額外刺激措施提振了市場情緒，紐元昨天上漲。紐西蘭聯邦儲備銀行的康威表示，數據顯示貨幣政策正在發揮作用，但通膨率回到2%的目標還有很長的路要走。紐元兌美元昨日上漲0.67%，而紐元兌港元收於4.79水平。
		兌港元	4.7181 / 4.8880	
離岸人民幣	→	兌美元	7.1407 / 7.2323	昨天，離岸人民幣兌美元持平，中國副總理敦促加強對上市公司的支持，以幫助穩定資本市場。而中國恒大則被命令清算。美元兌離岸人民幣昨日下跌0.00%，而離岸人民幣兌港元收於1.08水平。
		兌港元	1.0808 / 1.0938	
加元	↑	兌美元	1.3321 / 1.3521	昨天加元兌美元匯率上漲，攀升至兩週高位，因投資者情緒在美聯儲本週做出政策決定之前仍保持樂觀。然而，加元漲幅受到油價下跌的限制。美元兌加元昨日下跌0.29%，而加元兌港元收於5.82水平。
		兌港元	5.7786 / 5.8644	
日圓	↓	兌美元	144.93 / 149.43	儘管美元走強，日圓昨天仍走強，但由於交易員降低了對日本央行何時退出超寬鬆政策的預期，日圓本月將望下跌4.5%。美元兌日圓昨日下跌0.45%，而日圓兌港元收於5.29水平。
		兌港元	5.2279 / 5.3905	
瑞士法郎	→	兌美元	0.8489 / 0.8731	瑞郎兌美元昨天走強。瑞士央行主席最近在接受採訪時表示，他預計通膨將會上升，儘管目前通膨仍處於0%至2%的目標範圍內。預計瑞士經濟今年將放緩。美元兌瑞郎昨日下跌0.38%，而瑞郎兌港元收於9.06水平。
		兌港元	8.9464 / 9.2010	
新加坡元	↓	兌美元	1.3294 / 1.3484	由於美國國債殖利率在聯邦公開市場委員會會議之前下跌，新加坡元兌美元昨天收高。新加坡金融管理局最近維持利率不變，並可能在2024年上半年保持不變。美元兌新加坡元昨日下跌0.09%，而新加坡元兌港元收於5.82水平。
		兌港元	5.7943 / 5.8759	

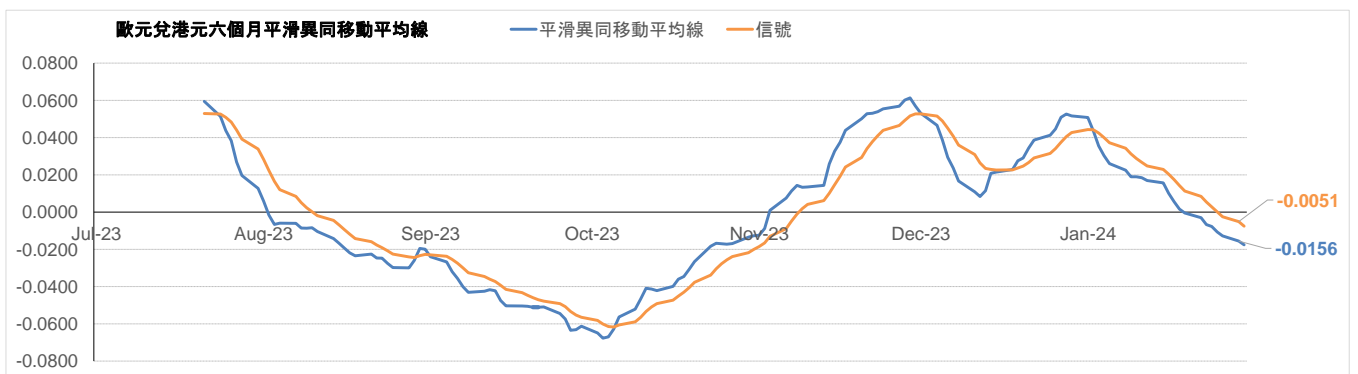
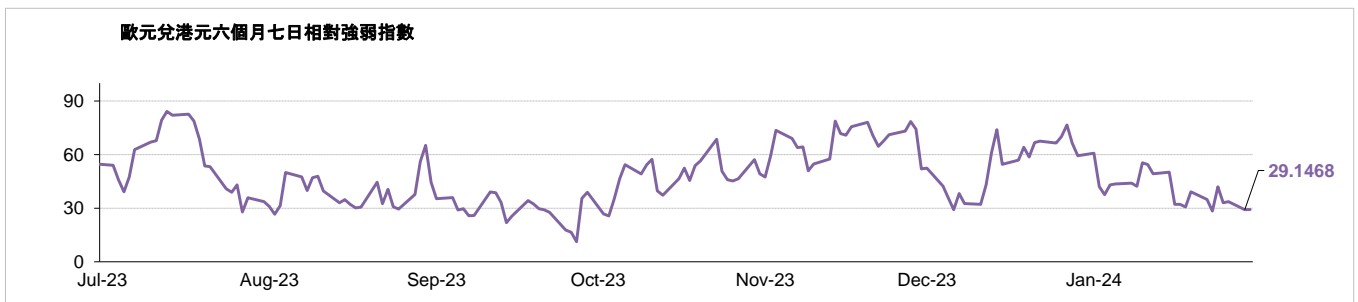
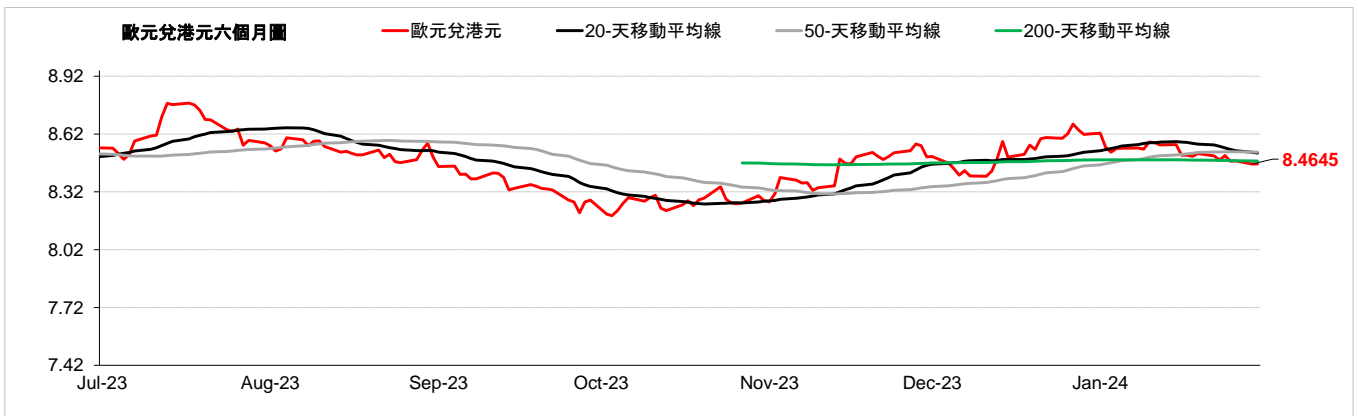
*現時的趨勢觀察只是根據歷史趨勢的技術分析，並不反映任何前瞻性的看法。現時的趨勢訊號是根據20天移動平均線及50天移動平均線產生。

↑	升勢，表示該貨幣兌美元的匯率走高
→	整固，表示該貨幣兌美元的匯率移動保持橫向
↓	跌勢，表示該貨幣兌美元的匯率走低

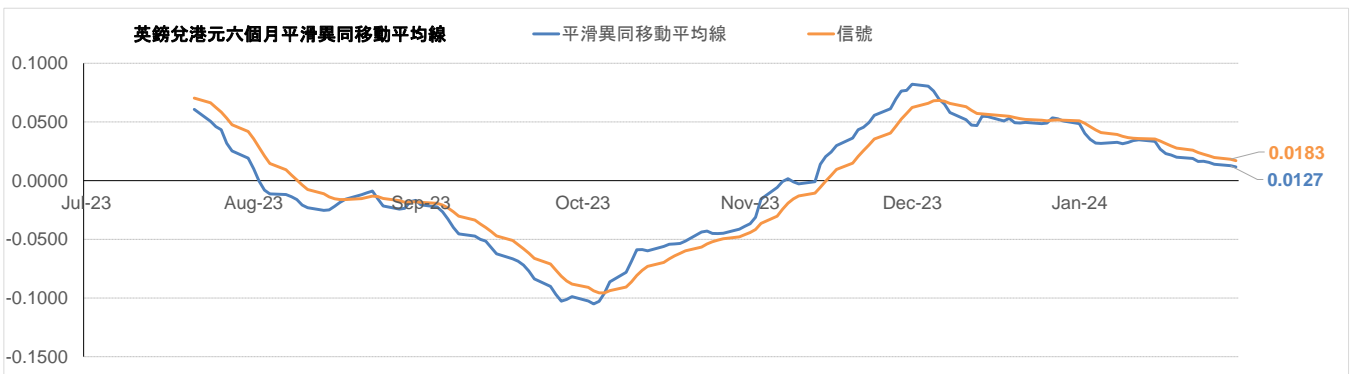
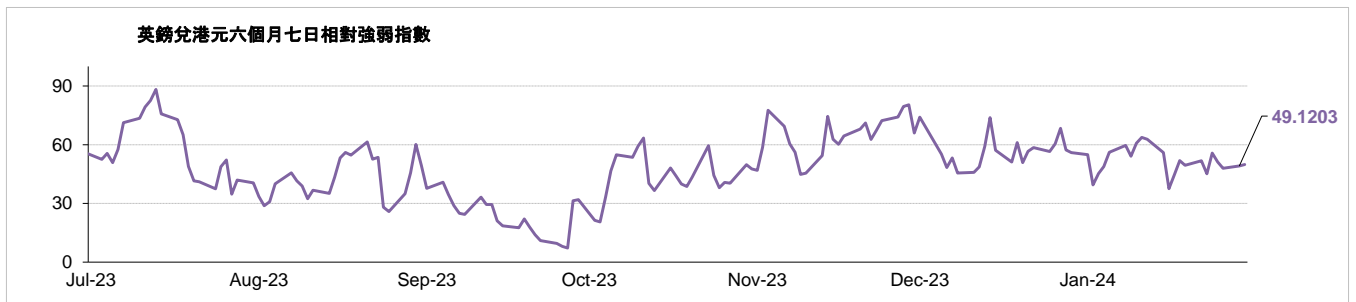
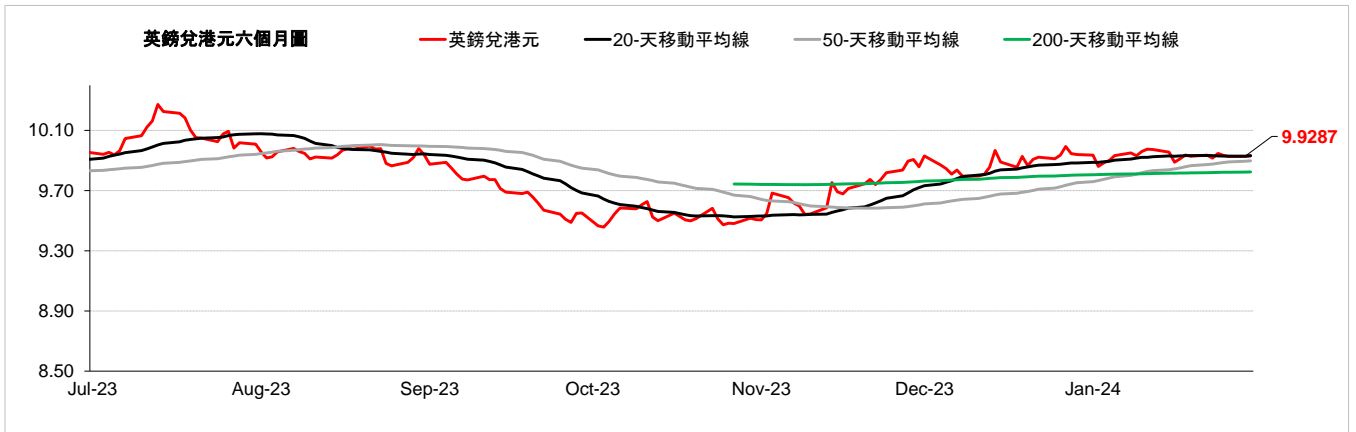
外匯速覽 - 澳元																							
貨幣	10秒概述	技術分析																					
澳元 	澳洲央行在12月份維持基準利率不變。儘管美元走強，但由於市場今天公佈了澳洲通膨數據，澳元兌美元昨天收高0.50%。澳洲通膨下降將為澳洲央行帶來一定的緩解。澳元兌美元昨日上漲0.55%，而澳元兌港元收於5.16水平。	<table border="1"> <thead> <tr> <th></th> <th>兌港元</th> <th>兌美元</th> </tr> </thead> <tbody> <tr> <td>1月30日</td> <td>5.1710</td> <td>0.6616</td> </tr> <tr> <td>每日升跌幅度</td> <td>0.54%</td> <td>0.55%</td> </tr> <tr> <td>最高</td> <td>5.1685</td> <td>0.6615</td> </tr> <tr> <td>最低</td> <td>5.1314</td> <td>0.6567</td> </tr> <tr> <td>支持位*</td> <td>5.0911</td> <td>0.6513</td> </tr> <tr> <td>阻力位*</td> <td>5.2502</td> <td>0.6718</td> </tr> </tbody> </table>		兌港元	兌美元	1月30日	5.1710	0.6616	每日升跌幅度	0.54%	0.55%	最高	5.1685	0.6615	最低	5.1314	0.6567	支持位*	5.0911	0.6513	阻力位*	5.2502	0.6718
			兌港元	兌美元																			
1月30日	5.1710	0.6616																					
每日升跌幅度	0.54%	0.55%																					
最高	5.1685	0.6615																					
最低	5.1314	0.6567																					
支持位*	5.0911	0.6513																					
阻力位*	5.2502	0.6718																					
<table border="1"> <thead> <tr> <th>市場亮點</th> <th>趨勢線</th> <th>收盤價</th> </tr> </thead> <tbody> <tr> <td>(-) 澳洲第3季國內生產總值按年上升2.1%，與上季相同</td> <td> 即期匯率 20天移動平均線 50天移動平均線 200天移動平均線 相對強弱指數 (RSI) 平滑異同移動平均線 (MACD) 信號 (Signal) </td> <td> 5.1648 5.1858 5.2028 5.1439 48.9283 -0.0219 -0.0152 </td> </tr> </tbody> </table>	市場亮點	趨勢線	收盤價	(-) 澳洲第3季國內生產總值按年上升2.1%，與上季相同	即期匯率 20天移動平均線 50天移動平均線 200天移動平均線 相對強弱指數 (RSI) 平滑異同移動平均線 (MACD) 信號 (Signal)	5.1648 5.1858 5.2028 5.1439 48.9283 -0.0219 -0.0152																	
市場亮點	趨勢線	收盤價																					
(-) 澳洲第3季國內生產總值按年上升2.1%，與上季相同	即期匯率 20天移動平均線 50天移動平均線 200天移動平均線 相對強弱指數 (RSI) 平滑異同移動平均線 (MACD) 信號 (Signal)	5.1648 5.1858 5.2028 5.1439 48.9283 -0.0219 -0.0152																					



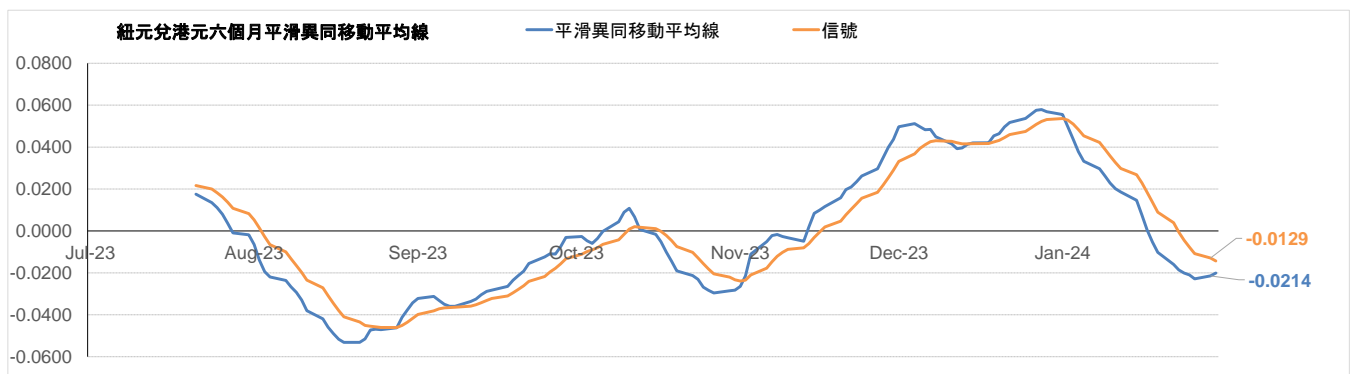
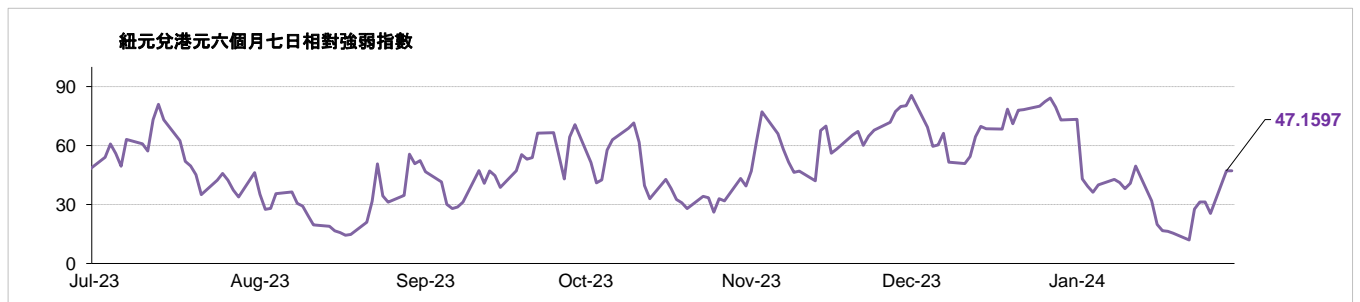
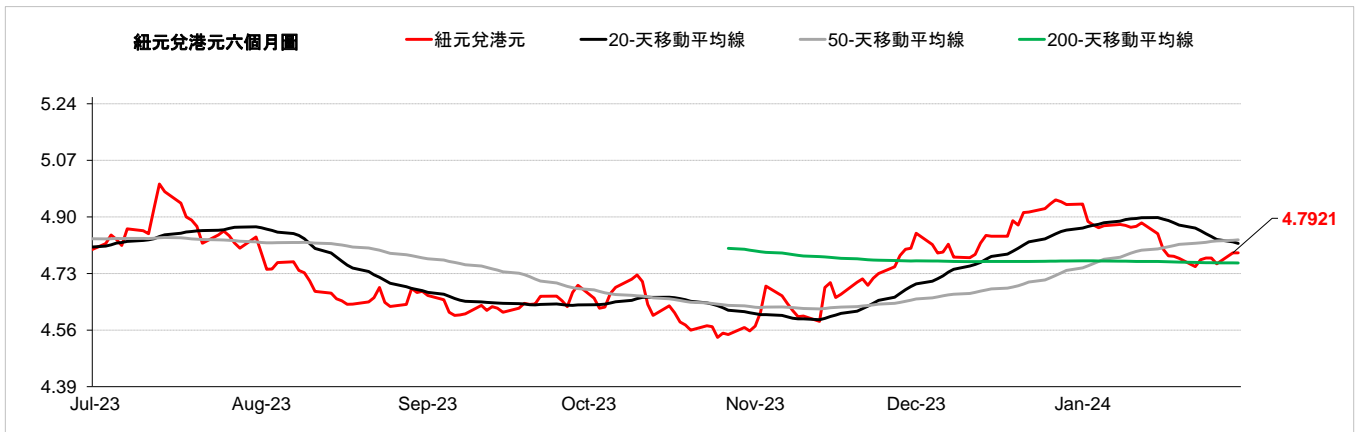
外匯速覽 - 歐元																									
貨幣	10秒概述	技術分析																							
歐元 	歐洲央行在1月份維持基準利率不變。歐元兌美元昨天收跌，一度觸及12月13日以來的最低位，原因是市場關注歐洲央行官員的鴿派言論。市場預計歐洲央行降息的步伐和幅度將會增加。歐元兌美元昨天下跌0.18%，而歐元兌港元收於8.46水平。	<table border="1"> <thead> <tr> <th></th> <th>兌港元</th> <th>兌美元</th> </tr> </thead> <tbody> <tr> <td>1月30日</td> <td>8.4672</td> <td>1.0835</td> </tr> <tr> <td>每日升跌幅度:</td> <td>-0.19%</td> <td>-0.18%</td> </tr> <tr> <td>最高</td> <td>8.4799</td> <td>1.0849</td> </tr> <tr> <td>最低</td> <td>8.4344</td> <td>1.0794</td> </tr> <tr> <td>支持位*</td> <td>8.4017</td> <td>1.0755</td> </tr> <tr> <td>阻力位*</td> <td>8.5601</td> <td>1.0951</td> </tr> </tbody> </table>		兌港元	兌美元	1月30日	8.4672	1.0835	每日升跌幅度:	-0.19%	-0.18%	最高	8.4799	1.0849	最低	8.4344	1.0794	支持位*	8.4017	1.0755	阻力位*	8.5601	1.0951		
			兌港元	兌美元																					
1月30日	8.4672	1.0835																							
每日升跌幅度:	-0.19%	-0.18%																							
最高	8.4799	1.0849																							
最低	8.4344	1.0794																							
支持位*	8.4017	1.0755																							
阻力位*	8.5601	1.0951																							
<table border="1"> <thead> <tr> <th>市場亮點</th> <th>趨勢線</th> <th>收盤價</th> </tr> </thead> <tbody> <tr> <td>(-) 歐元區12月消費物價指數按年上升2.9%，與上月相同</td> <td>即期匯率</td> <td>8.4645</td> </tr> <tr> <td>(+) 德國1月製造業採購經理指數報45.4，高於上月的43.3</td> <td>20天移動平均線</td> <td>8.5209</td> </tr> <tr> <td>(-) 德國1月商業景氣指數報85.2，低於上月的86.4</td> <td>50天移動平均線</td> <td>8.5257</td> </tr> <tr> <td></td> <td>200天移動平均線</td> <td>8.4796</td> </tr> <tr> <td></td> <td>相對強弱指數 (RSI)</td> <td>29.1468</td> </tr> <tr> <td></td> <td>平滑異同移動平均線 (MACD)</td> <td>-0.0156</td> </tr> <tr> <td></td> <td>信號 (Signal)</td> <td>-0.0051</td> </tr> </tbody> </table>	市場亮點	趨勢線	收盤價	(-) 歐元區12月消費物價指數按年上升2.9%，與上月相同	即期匯率	8.4645	(+) 德國1月製造業採購經理指數報45.4，高於上月的43.3	20天移動平均線	8.5209	(-) 德國1月商業景氣指數報85.2，低於上月的86.4	50天移動平均線	8.5257		200天移動平均線	8.4796		相對強弱指數 (RSI)	29.1468		平滑異同移動平均線 (MACD)	-0.0156		信號 (Signal)	-0.0051	
市場亮點	趨勢線	收盤價																							
(-) 歐元區12月消費物價指數按年上升2.9%，與上月相同	即期匯率	8.4645																							
(+) 德國1月製造業採購經理指數報45.4，高於上月的43.3	20天移動平均線	8.5209																							
(-) 德國1月商業景氣指數報85.2，低於上月的86.4	50天移動平均線	8.5257																							
	200天移動平均線	8.4796																							
	相對強弱指數 (RSI)	29.1468																							
	平滑異同移動平均線 (MACD)	-0.0156																							
	信號 (Signal)	-0.0051																							



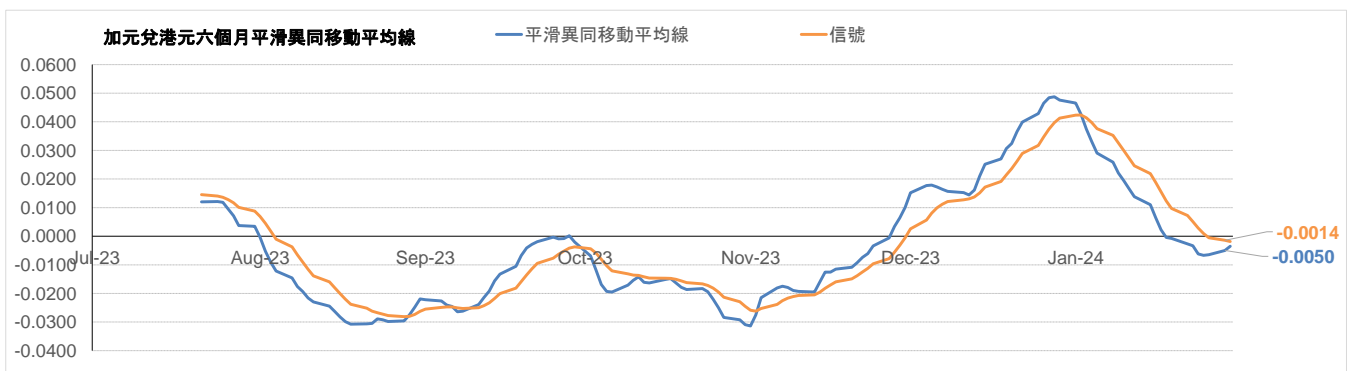
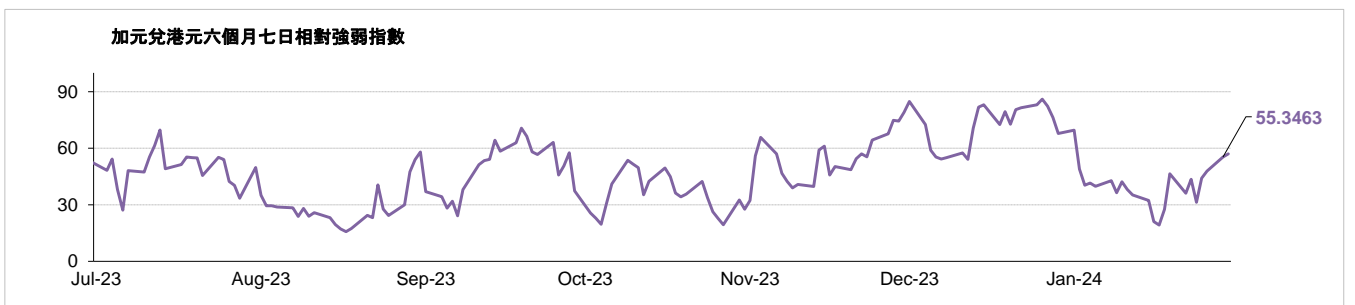
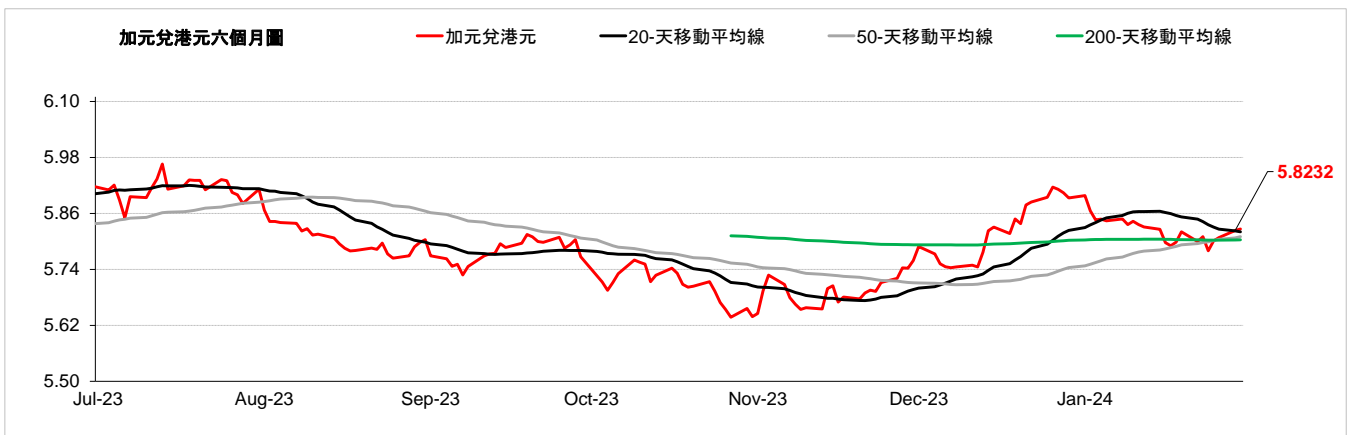
外匯速覽 - 英鎊																									
貨幣	10秒概述	技術分析																							
英鎊 ↗	英國央行在12月份維持基準利率不變。英鎊兌美元昨天小幅上漲，因市場在今天的聯邦公開市場委員會和週四的英國央行面前轉向謹慎情緒，人們普遍預計英國央行將維持利率穩定。英鎊兌美元昨天上漲0.04%，而英鎊兌港元收於9.93水平。	<table border="1"> <thead> <tr> <th></th> <th>兌港元</th> <th>兌美元</th> </tr> </thead> <tbody> <tr> <td>1月30日</td> <td>9.9320</td> <td>1.2710</td> </tr> <tr> <td>每日升跌幅度</td> <td>0.03%</td> <td>0.04%</td> </tr> <tr> <td>最高</td> <td>9.9380</td> <td>1.2718</td> </tr> <tr> <td>最低</td> <td>9.8911</td> <td>1.2659</td> </tr> <tr> <td>支持位*</td> <td>9.8547</td> <td>1.2605</td> </tr> <tr> <td>阻力位*</td> <td>10.0008</td> <td>1.2797</td> </tr> </tbody> </table>		兌港元	兌美元	1月30日	9.9320	1.2710	每日升跌幅度	0.03%	0.04%	最高	9.9380	1.2718	最低	9.8911	1.2659	支持位*	9.8547	1.2605	阻力位*	10.0008	1.2797		
			兌港元	兌美元																					
1月30日	9.9320	1.2710																							
每日升跌幅度	0.03%	0.04%																							
最高	9.9380	1.2718																							
最低	9.8911	1.2659																							
支持位*	9.8547	1.2605																							
阻力位*	10.0008	1.2797																							
<table border="1"> <thead> <tr> <th>市場亮點</th> <th>趨勢線</th> <th>收盤價</th> </tr> </thead> <tbody> <tr> <td></td> <td>即期匯率</td> <td>9.9287</td> </tr> <tr> <td></td> <td>20 天移動平均線</td> <td>9.9323</td> </tr> <tr> <td></td> <td>50 天移動平均線</td> <td>9.8976</td> </tr> <tr> <td></td> <td>200 天移動平均線</td> <td>9.8241</td> </tr> <tr> <td></td> <td>相對強弱指數 (RSI)</td> <td>49.1203</td> </tr> <tr> <td></td> <td>平滑異同移動平均線 (MACD)</td> <td>0.0127</td> </tr> <tr> <td></td> <td>信號 (Signal)</td> <td>0.0183</td> </tr> </tbody> </table>	市場亮點	趨勢線	收盤價		即期匯率	9.9287		20 天移動平均線	9.9323		50 天移動平均線	9.8976		200 天移動平均線	9.8241		相對強弱指數 (RSI)	49.1203		平滑異同移動平均線 (MACD)	0.0127		信號 (Signal)	0.0183	
市場亮點	趨勢線	收盤價																							
	即期匯率	9.9287																							
	20 天移動平均線	9.9323																							
	50 天移動平均線	9.8976																							
	200 天移動平均線	9.8241																							
	相對強弱指數 (RSI)	49.1203																							
	平滑異同移動平均線 (MACD)	0.0127																							
	信號 (Signal)	0.0183																							



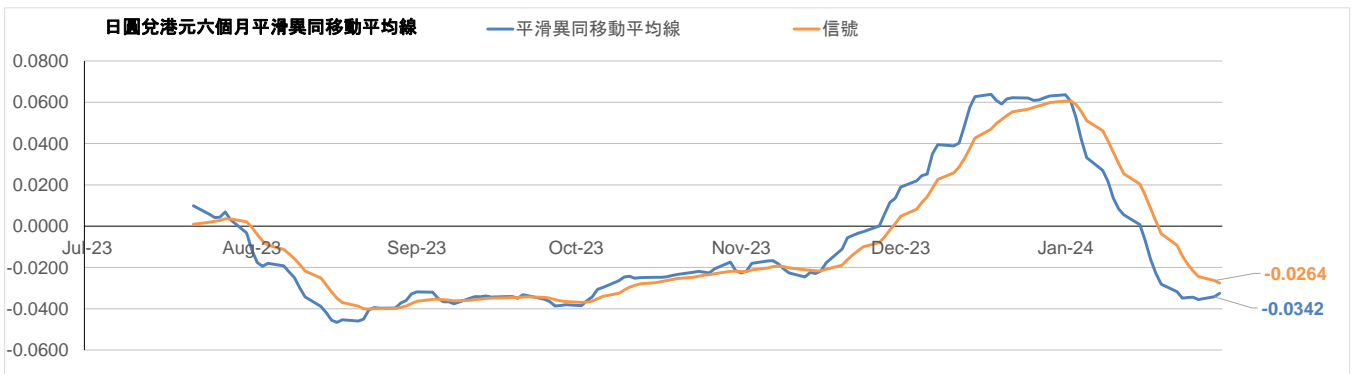
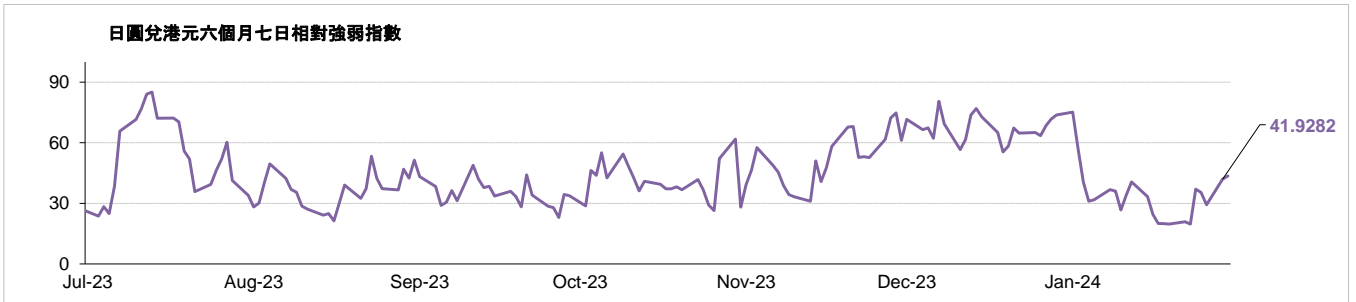
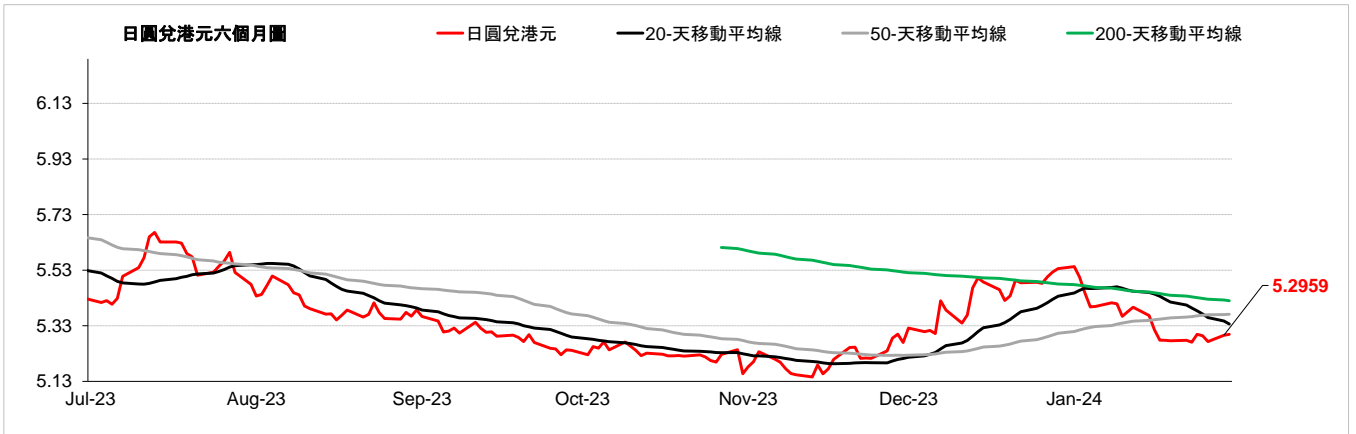
外匯速覽 - 紐元																									
貨幣	10秒概述	技術分析																							
紐元 ↓	新西蘭央行在11月份維持基準利率不變。儘管美元走強，但由於中國的額外刺激措施提振了市場情緒，紐元昨天上漲。紐西蘭聯邦儲備銀行的康威表示，數據顯示貨幣政策正在發揮作用，但通膨率回到2%的目標還有很長的路要走。紐元兌美元昨日上漲0.67%，而紐元兌港元收於4.79水平。	<table border="1"> <thead> <tr> <th></th> <th>兌港元</th> <th>兌美元</th> </tr> </thead> <tbody> <tr> <td>1月30日</td> <td>4.7944</td> <td>0.6134</td> </tr> <tr> <td>每日升跌幅度</td> <td>0.70%</td> <td>0.67%</td> </tr> <tr> <td>最高</td> <td>4.7997</td> <td>0.6143</td> </tr> <tr> <td>最低</td> <td>4.7540</td> <td>0.6084</td> </tr> <tr> <td>支持位*</td> <td>4.7181</td> <td>0.6035</td> </tr> <tr> <td>阻力位*</td> <td>4.8880</td> <td>0.6253</td> </tr> </tbody> </table>		兌港元	兌美元	1月30日	4.7944	0.6134	每日升跌幅度	0.70%	0.67%	最高	4.7997	0.6143	最低	4.7540	0.6084	支持位*	4.7181	0.6035	阻力位*	4.8880	0.6253		
			兌港元	兌美元																					
1月30日	4.7944	0.6134																							
每日升跌幅度	0.70%	0.67%																							
最高	4.7997	0.6143																							
最低	4.7540	0.6084																							
支持位*	4.7181	0.6035																							
阻力位*	4.8880	0.6253																							
<table border="1"> <thead> <tr> <th>市場亮點</th> <th>趨勢線</th> <th>收盤價</th> </tr> </thead> <tbody> <tr> <td>(-) 新西蘭第3季國內生產總值按年上升-0.6%，低於上季的上升1.8%</td> <td>即期匯率</td> <td>4.7921</td> </tr> <tr> <td>(-) 新西蘭第4季消費物價指數按年上升4.7%，低於上季的上升5.6%</td> <td>20天移動平均線</td> <td>4.8202</td> </tr> <tr> <td></td> <td>50天移動平均線</td> <td>4.8314</td> </tr> <tr> <td></td> <td>200天移動平均線</td> <td>4.7617</td> </tr> <tr> <td></td> <td>相對強弱指數 (RSI)</td> <td>47.1597</td> </tr> <tr> <td></td> <td>平滑異同移動平均線 (MACD)</td> <td>-0.0214</td> </tr> <tr> <td></td> <td>信號 (Signal)</td> <td>-0.0129</td> </tr> </tbody> </table>	市場亮點	趨勢線	收盤價	(-) 新西蘭第3季國內生產總值按年上升-0.6%，低於上季的上升1.8%	即期匯率	4.7921	(-) 新西蘭第4季消費物價指數按年上升4.7%，低於上季的上升5.6%	20天移動平均線	4.8202		50天移動平均線	4.8314		200天移動平均線	4.7617		相對強弱指數 (RSI)	47.1597		平滑異同移動平均線 (MACD)	-0.0214		信號 (Signal)	-0.0129	
市場亮點	趨勢線	收盤價																							
(-) 新西蘭第3季國內生產總值按年上升-0.6%，低於上季的上升1.8%	即期匯率	4.7921																							
(-) 新西蘭第4季消費物價指數按年上升4.7%，低於上季的上升5.6%	20天移動平均線	4.8202																							
	50天移動平均線	4.8314																							
	200天移動平均線	4.7617																							
	相對強弱指數 (RSI)	47.1597																							
	平滑異同移動平均線 (MACD)	-0.0214																							
	信號 (Signal)	-0.0129																							



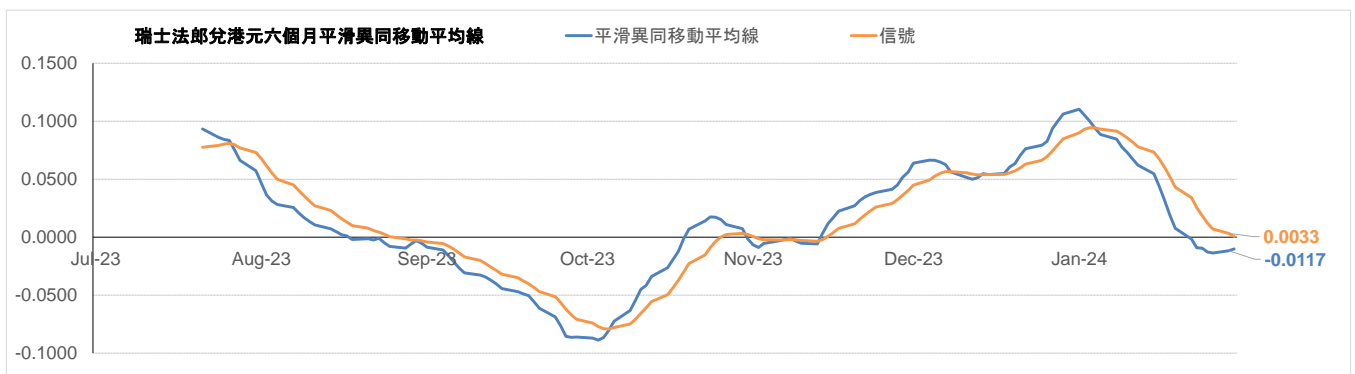
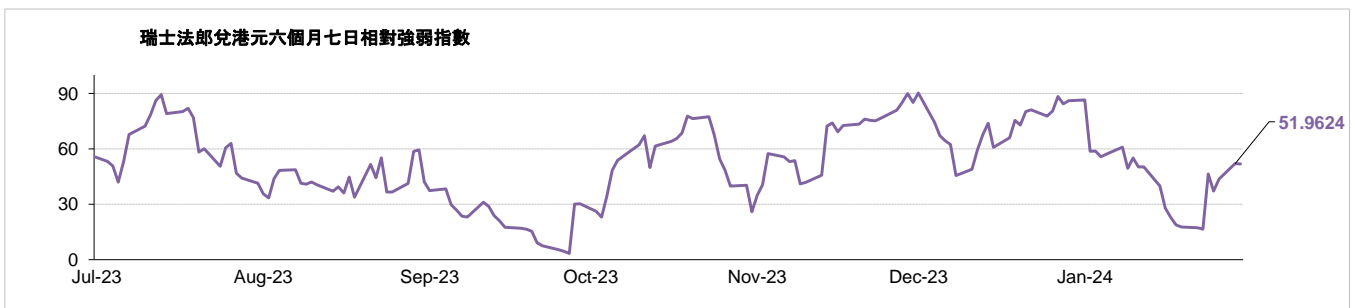
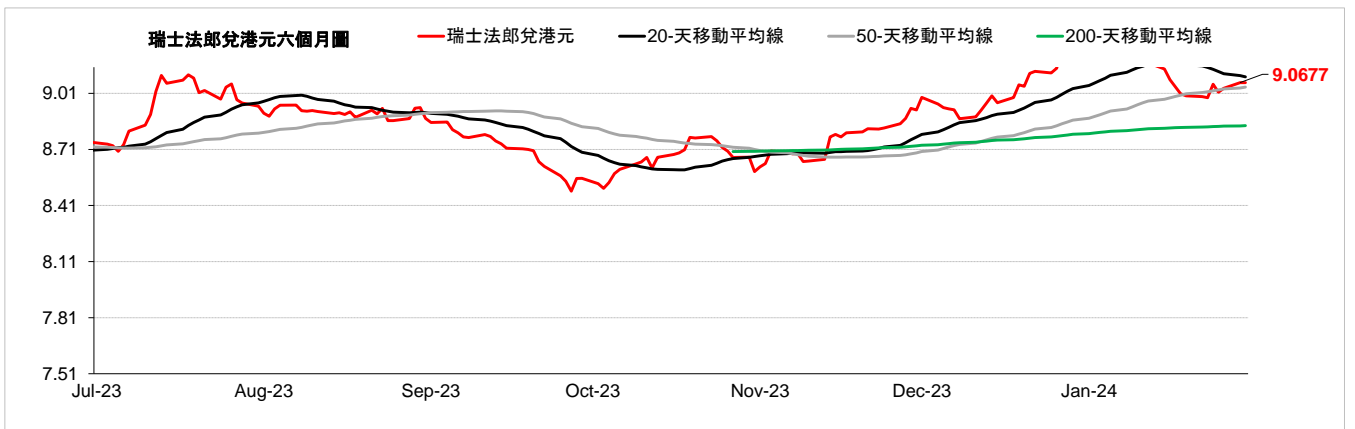
外匯速覽 - 加元																									
貨幣	10秒概述	技術分析																							
加元 ↗	加拿大央行在1月份維持基準利率不變。昨天加元兌美元匯率上漲，攀升至兩週高位，因投資者情緒在美聯儲本週做出政策決定之前仍保持樂觀。然而，加元漲幅受到油價下跌的限制。美元兌加元昨日下跌0.29%，而加元兌港元收於5.82水平。	<table border="1"> <thead> <tr> <th></th> <th>兌港元</th> <th>美元兌</th> </tr> </thead> <tbody> <tr> <td>1月30日</td> <td>5.8264</td> <td>1.3407</td> </tr> <tr> <td>每日升跌幅度</td> <td>0.26%</td> <td>-0.29%</td> </tr> <tr> <td>最高</td> <td>5.8263</td> <td>1.3465</td> </tr> <tr> <td>最低</td> <td>5.8018</td> <td>1.3407</td> </tr> <tr> <td>支持位*</td> <td>5.7786</td> <td>1.3321</td> </tr> <tr> <td>阻力位*</td> <td>5.8644</td> <td>1.3521</td> </tr> </tbody> </table>		兌港元	美元兌	1月30日	5.8264	1.3407	每日升跌幅度	0.26%	-0.29%	最高	5.8263	1.3465	最低	5.8018	1.3407	支持位*	5.7786	1.3321	阻力位*	5.8644	1.3521		
			兌港元	美元兌																					
1月30日	5.8264	1.3407																							
每日升跌幅度	0.26%	-0.29%																							
最高	5.8263	1.3465																							
最低	5.8018	1.3407																							
支持位*	5.7786	1.3321																							
阻力位*	5.8644	1.3521																							
	<table border="1"> <thead> <tr> <th>市場亮點</th> <th>趨勢線</th> <th>收盤價</th> </tr> </thead> <tbody> <tr> <td>(-) 加拿大第3季國內生產總值按年上升0.47%，低於上月的上升1.12%</td> <td>即期匯率</td> <td>5.8232</td> </tr> <tr> <td>(+) 加拿大12月消費物價指數按年上升3.4%，高於上月的上升3.1%</td> <td>20天移動平均線</td> <td>5.8207</td> </tr> <tr> <td></td> <td>50天移動平均線</td> <td>5.8101</td> </tr> <tr> <td></td> <td>200天移動平均線</td> <td>5.8033</td> </tr> <tr> <td></td> <td>相對強弱指數 (RSI)</td> <td>55.3463</td> </tr> <tr> <td></td> <td>平滑異同移動平均線 (MACD)</td> <td>-0.0050</td> </tr> <tr> <td></td> <td>信號 (Signal)</td> <td>-0.0014</td> </tr> </tbody> </table>	市場亮點	趨勢線	收盤價	(-) 加拿大第3季國內生產總值按年上升0.47%，低於上月的上升1.12%	即期匯率	5.8232	(+) 加拿大12月消費物價指數按年上升3.4%，高於上月的上升3.1%	20天移動平均線	5.8207		50天移動平均線	5.8101		200天移動平均線	5.8033		相對強弱指數 (RSI)	55.3463		平滑異同移動平均線 (MACD)	-0.0050		信號 (Signal)	-0.0014
市場亮點	趨勢線	收盤價																							
(-) 加拿大第3季國內生產總值按年上升0.47%，低於上月的上升1.12%	即期匯率	5.8232																							
(+) 加拿大12月消費物價指數按年上升3.4%，高於上月的上升3.1%	20天移動平均線	5.8207																							
	50天移動平均線	5.8101																							
	200天移動平均線	5.8033																							
	相對強弱指數 (RSI)	55.3463																							
	平滑異同移動平均線 (MACD)	-0.0050																							
	信號 (Signal)	-0.0014																							



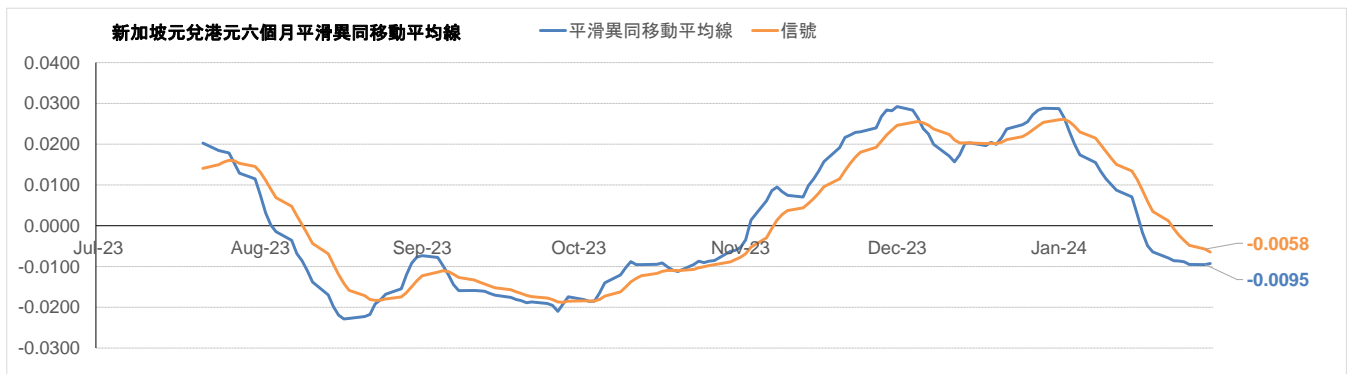
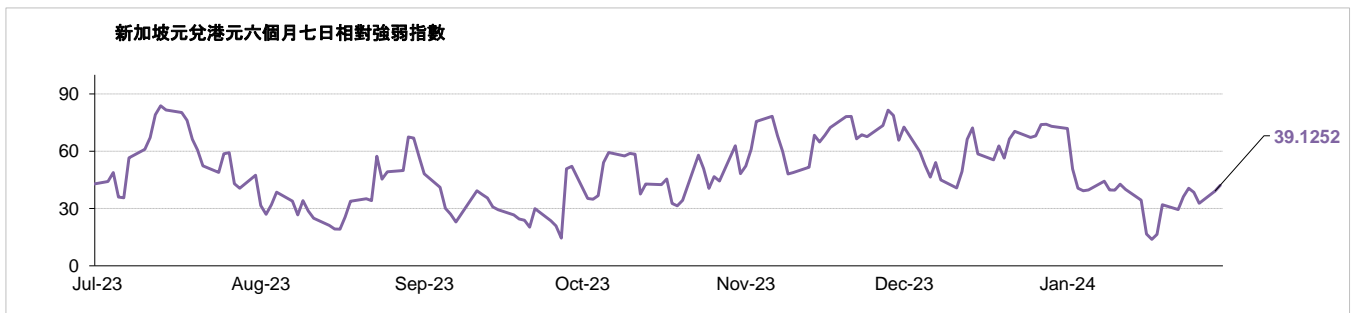
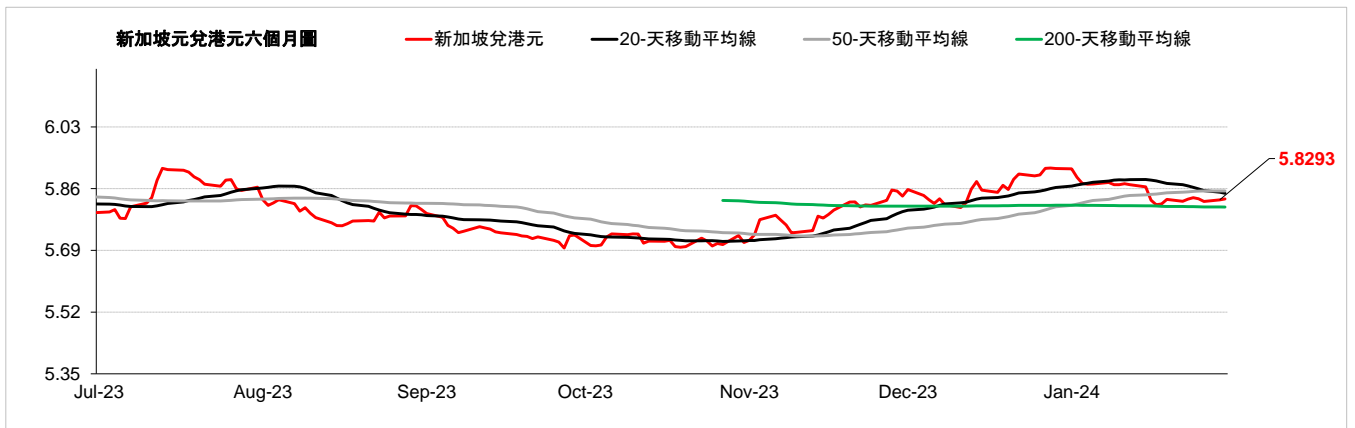
外匯速覽 - 日圓																								
貨幣	10秒概述	技術分析																						
日圓 ↓	日本央行在1月份維持基準利率不變。 儘管美元走強，日圓昨天仍走強，但由於交易員降低了對日本央行何時退出超寬鬆政策的預期，日圓本月將望下跌4.5%。美元兌日圓昨日下跌0.45%，而日圓兌港元收於5.29水平。	<table border="1"> <thead> <tr> <th></th> <th>兌港元</th> <th>美元兌</th> </tr> </thead> <tbody> <tr> <td>1月30日</td> <td>5.3000</td> <td>147.41</td> </tr> <tr> <td>每日升跌幅度</td> <td>0.43%</td> <td>-0.45%</td> </tr> <tr> <td>最高</td> <td>5.3058</td> <td>148.33</td> </tr> <tr> <td>最低</td> <td>5.2675</td> <td>147.24</td> </tr> <tr> <td>支持位*</td> <td>5.2279</td> <td>144.93</td> </tr> <tr> <td>阻力位*</td> <td>5.3905</td> <td>149.43</td> </tr> </tbody> </table>		兌港元	美元兌	1月30日	5.3000	147.41	每日升跌幅度	0.43%	-0.45%	最高	5.3058	148.33	最低	5.2675	147.24	支持位*	5.2279	144.93	阻力位*	5.3905	149.43	
			兌港元	美元兌																				
1月30日	5.3000	147.41																						
每日升跌幅度	0.43%	-0.45%																						
最高	5.3058	148.33																						
最低	5.2675	147.24																						
支持位*	5.2279	144.93																						
阻力位*	5.3905	149.43																						
<table border="1"> <thead> <tr> <th>市場亮點</th> <th>趨勢線</th> <th>收盤價</th> </tr> </thead> <tbody> <tr> <td rowspan="2"> (-) 日本12月全國消費者物價指數(新鮮食品外)按年上升2.3%，低於上月的上升2.5% (+) 日本1月製造業採購經理指數為48，高於上月的47.9 </td> <td>即期匯率</td> <td>5.2959</td> </tr> <tr> <td>20天移動平均線</td> <td>5.3367</td> </tr> <tr> <td></td> <td>50天移動平均線</td> <td>5.3713</td> </tr> <tr> <td></td> <td>200天移動平均線</td> <td>5.4200</td> </tr> <tr> <td></td> <td>相對強弱指數 (RSI)</td> <td>41.9282</td> </tr> <tr> <td></td> <td>平滑異同移動平均線 (MACD)</td> <td>-0.0342</td> </tr> <tr> <td></td> <td>信號 (Signal)</td> <td>-0.0264</td> </tr> </tbody> </table>	市場亮點	趨勢線	收盤價	(-) 日本12月全國消費者物價指數(新鮮食品外)按年上升2.3%，低於上月的上升2.5% (+) 日本1月製造業採購經理指數為48，高於上月的47.9	即期匯率	5.2959	20天移動平均線	5.3367		50天移動平均線	5.3713		200天移動平均線	5.4200		相對強弱指數 (RSI)	41.9282		平滑異同移動平均線 (MACD)	-0.0342		信號 (Signal)	-0.0264	
市場亮點	趨勢線	收盤價																						
(-) 日本12月全國消費者物價指數(新鮮食品外)按年上升2.3%，低於上月的上升2.5% (+) 日本1月製造業採購經理指數為48，高於上月的47.9	即期匯率	5.2959																						
	20天移動平均線	5.3367																						
	50天移動平均線	5.3713																						
	200天移動平均線	5.4200																						
	相對強弱指數 (RSI)	41.9282																						
	平滑異同移動平均線 (MACD)	-0.0342																						
	信號 (Signal)	-0.0264																						



外匯速覽 - 瑞士法郎																							
貨幣	10秒概述	技術分析																					
瑞士法郎 →	瑞士央行在12月份維持基準利率不變。瑞郎兌美元昨天走強。瑞士央行主席最近在接受採訪時表示，他預計通膨將會上升，儘管目前通膨仍處於0%至2%的目標範圍內。預計瑞士經濟今年將放緩。美元兌瑞郎昨日下跌0.38%，而瑞郎兌港元收於9.06水平。	<table border="1"> <thead> <tr> <th></th> <th>兌港元</th> <th>美元兌</th> </tr> </thead> <tbody> <tr> <td>1月30日</td> <td>9.0695</td> <td>0.8612</td> </tr> <tr> <td>每日升跌幅度</td> <td>0.34%</td> <td>-0.38%</td> </tr> <tr> <td>最高</td> <td>9.0777</td> <td>0.8655</td> </tr> <tr> <td>最低</td> <td>9.0199</td> <td>0.8605</td> </tr> <tr> <td>支持位*</td> <td>8.9464</td> <td>0.8489</td> </tr> <tr> <td>阻力位*</td> <td>9.2010</td> <td>0.8731</td> </tr> </tbody> </table>		兌港元	美元兌	1月30日	9.0695	0.8612	每日升跌幅度	0.34%	-0.38%	最高	9.0777	0.8655	最低	9.0199	0.8605	支持位*	8.9464	0.8489	阻力位*	9.2010	0.8731
			兌港元	美元兌																			
1月30日	9.0695	0.8612																					
每日升跌幅度	0.34%	-0.38%																					
最高	9.0777	0.8655																					
最低	9.0199	0.8605																					
支持位*	8.9464	0.8489																					
阻力位*	9.2010	0.8731																					
	<table border="1"> <thead> <tr> <th>市場亮點</th> <th>趨勢線</th> <th>收盤價</th> </tr> </thead> <tbody> <tr> <td>(-) 瑞士第3季國內生產總值按年上升0.3%，低於上季的上升0.5%</td> <td> 即期匯率 20天移動平均線 50天移動平均線 200天移動平均線 相對強弱指數 (RSI) 平滑異同移動平均線 (MACD) 信號 (Signal) </td> <td> 9.0677 9.0985 9.0436 8.8373 51.9624 -0.0117 0.0033 </td> </tr> </tbody> </table>	市場亮點	趨勢線	收盤價	(-) 瑞士第3季國內生產總值按年上升0.3%，低於上季的上升0.5%	即期匯率 20天移動平均線 50天移動平均線 200天移動平均線 相對強弱指數 (RSI) 平滑異同移動平均線 (MACD) 信號 (Signal)	9.0677 9.0985 9.0436 8.8373 51.9624 -0.0117 0.0033																
市場亮點	趨勢線	收盤價																					
(-) 瑞士第3季國內生產總值按年上升0.3%，低於上季的上升0.5%	即期匯率 20天移動平均線 50天移動平均線 200天移動平均線 相對強弱指數 (RSI) 平滑異同移動平均線 (MACD) 信號 (Signal)	9.0677 9.0985 9.0436 8.8373 51.9624 -0.0117 0.0033																					



外匯速覽 - 新加坡元																									
貨幣	10秒概述	技術分析																							
新加坡元 ↓	由於美國國債殖利率在聯邦公開市場委員會會議之前下跌，新加坡元兌美元昨天收高。新加坡金融管理局最近維持利率不變，並可能在2024年上半年保持不變。美元兌新加坡元昨日下跌0.09%，而新加坡元兌港元收於5.82水平。	<table border="1"> <thead> <tr> <th></th> <th>兌港元</th> <th>美元兌</th> </tr> </thead> <tbody> <tr> <td>1月30日</td> <td>5.8329</td> <td>1.3392</td> </tr> <tr> <td>每日升跌幅度</td> <td>0.08%</td> <td>-0.09%</td> </tr> <tr> <td>最高</td> <td>5.8330</td> <td>1.3429</td> </tr> <tr> <td>最低</td> <td>5.8168</td> <td>1.3390</td> </tr> <tr> <td>支持位*</td> <td>5.7943</td> <td>1.3294</td> </tr> <tr> <td>阻力位*</td> <td>5.8759</td> <td>1.3484</td> </tr> </tbody> </table>		兌港元	美元兌	1月30日	5.8329	1.3392	每日升跌幅度	0.08%	-0.09%	最高	5.8330	1.3429	最低	5.8168	1.3390	支持位*	5.7943	1.3294	阻力位*	5.8759	1.3484		
			兌港元	美元兌																					
1月30日	5.8329	1.3392																							
每日升跌幅度	0.08%	-0.09%																							
最高	5.8330	1.3429																							
最低	5.8168	1.3390																							
支持位*	5.7943	1.3294																							
阻力位*	5.8759	1.3484																							
	<table border="1"> <thead> <tr> <th>市場亮點</th> <th>趨勢線</th> <th>收盤價</th> </tr> </thead> <tbody> <tr> <td>(+) 新加坡12月消費物價指數按年上升3.7%，高於上月的上升3.6%</td> <td>即期匯率</td> <td>5.8293</td> </tr> <tr> <td>(-) 新加坡第3季失業率報2%，與上季相同</td> <td>20天移動平均線</td> <td>5.8475</td> </tr> <tr> <td></td> <td>50天移動平均線</td> <td>5.8539</td> </tr> <tr> <td></td> <td>200天移動平均線</td> <td>5.8094</td> </tr> <tr> <td></td> <td>相對強弱指數 (RSI)</td> <td>39.1252</td> </tr> <tr> <td></td> <td>平滑異同移動平均線 (MACD)</td> <td>-0.0095</td> </tr> <tr> <td></td> <td>信號 (Signal)</td> <td>-0.0058</td> </tr> </tbody> </table>	市場亮點	趨勢線	收盤價	(+) 新加坡12月消費物價指數按年上升3.7%，高於上月的上升3.6%	即期匯率	5.8293	(-) 新加坡第3季失業率報2%，與上季相同	20天移動平均線	5.8475		50天移動平均線	5.8539		200天移動平均線	5.8094		相對強弱指數 (RSI)	39.1252		平滑異同移動平均線 (MACD)	-0.0095		信號 (Signal)	-0.0058
市場亮點	趨勢線	收盤價																							
(+) 新加坡12月消費物價指數按年上升3.7%，高於上月的上升3.6%	即期匯率	5.8293																							
(-) 新加坡第3季失業率報2%，與上季相同	20天移動平均線	5.8475																							
	50天移動平均線	5.8539																							
	200天移動平均線	5.8094																							
	相對強弱指數 (RSI)	39.1252																							
	平滑異同移動平均線 (MACD)	-0.0095																							
	信號 (Signal)	-0.0058																							



請注意, 所有圖表的主要來源是路孚特 (Refinitiv) 2024年1月30日 上午9:30以前

術語:

支持位: 是一貨幣價格水平, 當價格下跌至這水平時找到支持, 即通常被市場參與者視為具有投資價值, 開始重新推動價格上升的價格水平。

阻力位: 是一貨幣價格水平, 當價格上升至這水平時遇到阻力, 即市場參與者傾向於認為這是最高價格水平, 這個價格水平會阻止價格繼續上升。

在「每日外匯快訊」報告中, 我們使用「支點pivot points」來確定支持位及阻力位, 該數值將會考慮到過去15天的高位、低位及收市價。

*請注意, 支持位及阻力位僅供參考之用。客戶不應依賴這些信息買入或賣出貨幣。

相對強弱指數 (RSI) 是一種技術動能指標, 對近期漲勢及跌勢的幅度作出比較, 嘗試確定一項資產的超買及超賣情況。數值為 0 - 100, 通常讀數 >70 代表超買, 而 <30 則代表超賣。

移動平均線: 是技術分析中常用的一種指標, 顯示貨幣價格在一組時期的的平均值。移動平均線通常用來衡量勢頭, 並確定可能的支持和阻力區域。移動平均線是用來強調趨勢的方向, 以及消除可以混淆解釋的價格和成交量的波動, 或“雜訊”。

平滑異同移動平均線 (MACD): 是一種震盪指標, 可判斷市場動能、跟蹤或指示趨勢。MACD 分析通常使用平滑移動平均線 (EMA)。MACD 由兩條線 (MACD 線及信號線) 組成。MACD 線衡量短期移動平均線和長期移動平均線的差值。信號線是 MACD 線的移動平均線。

以上資料只是一種參考, 並不代表滙豐對客戶作買賣之建議, 客戶不應依賴本文件內所載的觀點或資料作出投資決定, 滙豐對任何依賴本文而引致的損失概不負責。客戶的買賣決定須根據自己的判斷而作出。此外, 過去表現並不指示將來表現。

致客戶的重要資訊：

警告：本文件的內容未經任何香港或任何其他司法管轄區的監管機構審閱。建議您就相關投資及本文件內容審慎行事。如您對本文件的內容有任何疑問，應向獨立人士尋求專業意見。

本文件由香港上海滙豐銀行有限公司（「本行」）在香港經營受管制業務期間發佈，可在其他可合法分發本文件的司法管轄區進行分發，並僅供收件人使用。本文件內容不得複製或進一步分發予任何人士或實體作任何用途，不論是全部或部分內容。本文件不得分發予美國、加拿大或澳洲，或任何其他分發本文件屬非法行為的司法管轄區。所有未經授權複製或使用本文件的行為均屬使用者的責任，並可能引致法律訴訟。

本文件沒有合約價值，並不是且不應被詮釋為進行任何投資買賣，或認購或參與任何服務的要約或要約招攬或建議。本行並沒有建議或招攬任何基於本文件的行動。

本文有部分資料會源自第三者提供的信息，此情形下資料來源會在相關處作出披露。有關資料來自本行相信為可靠的資料來源，但並無進行獨立核證。我們沒有義務向您發佈任何進一步的刊物或更新本文件的內容，該等內容或隨時變更，並不另行通知。該等內容僅表示作為一般資訊用途的一般市場資訊及／或評論，並不構成買賣投資項目的投資建議或推薦或回報保證。本行沒有參與有關資訊及意見的準備工作。本行對本文件內的資訊及／或意見之準確性及／或完整性不作任何擔保、申述或保證，亦不承擔任何責任，包括任何從相信為可靠但未有獨立進行驗證的來源取得之第三方資訊。任何情況下，本行或滙豐集團均不對任何與您使用本文件或依賴或使用或無法使用本文件內資訊相關的任何損害、損失或法律責任承擔任何責任，包括但不限於直接或間接、特殊、附帶、相應而生的損害、損失或法律責任。

貨幣兌換風險—外幣和人民幣存款的價值需承受因匯率波動而產生的風險。倘若你選擇將外幣和人民幣存款兌換為其他貨幣時的匯率較當初兌換外幣和人民幣時的匯率為差，則可能會因而蒙受本金損失。

本文件內含的資訊未有按您的個人情況審閱。請注意，此資訊並非用作協助作出法律、財政或其他諮詢問題的決定，亦不應作為任何投資或其他決定的依據。您應根據您的投資經驗、目標、財政資源及有關情況，仔細考慮所有投資觀點及投資產品是否合適。您可自行作出投資決定，但除非向您出售產品的中介人根據您的財政情況、投資經驗及投資目標，向您說明該產品適合您，否則不應投資於任何產品。您應細閱相關產品銷售文件了解詳情。

本文件內部分陳述可視為前瞻性陳述，提供目前對未來事件的預期或預測。有關前瞻性陳述並非未來表現或事件的擔保，並涉及風險及不穩定因素。該等陳述不代表任何一項投資，僅用作說明用途。客戶須注意，不能保證本文件內描述的經濟狀況會在未來維持不變。實際結果可能因多種因素而與有關前瞻性陳述所描述的情況有重大差異。我們不保證該等前瞻性陳述內的期望將獲證實或能夠實現，警告您不要過份依賴有關陳述。我們沒有義務更新本文件內的前瞻性陳述，不論是基於新資訊、未來事件或其他原因，亦沒有義務更新實際結果與前瞻性陳述預期不同的原因。

投資涉及風險，必須注意投資的資本價值，且所得收益可升可跌，甚至變得毫無價值，投資者可能無法取回最初投資的金額。本文件內列出的過往表現並非未來表現的可靠指標，不應依賴任何此內的預測、預期及模擬作為未來結果的指標。有關過往表現的資料可能過時。有關最新資訊請聯絡您的客戶經理。

任何市場的投資均可能出現極大波動，並受多種因直接及間接因素造成不同幅度的突發波動影響。這些特徵可導致涉及有關市場的人士蒙受巨大損失。若提早撤回或終止投資，或無法取回投資全額。

版權所有©香港上海滙豐銀行有限公司2024。保留一切權利。未經香港上海滙豐銀行有限公司事先書面許可，不得以任何形式或任何方式（無論是電子、機械、影印、攝錄或其他方式）複製或傳送本刊物任何部分或將其任何部分儲存於檢索系統內。

由香港上海滙豐銀行有限公司刊發

Issued by The Hongkong and Shanghai Banking Corporation Limited