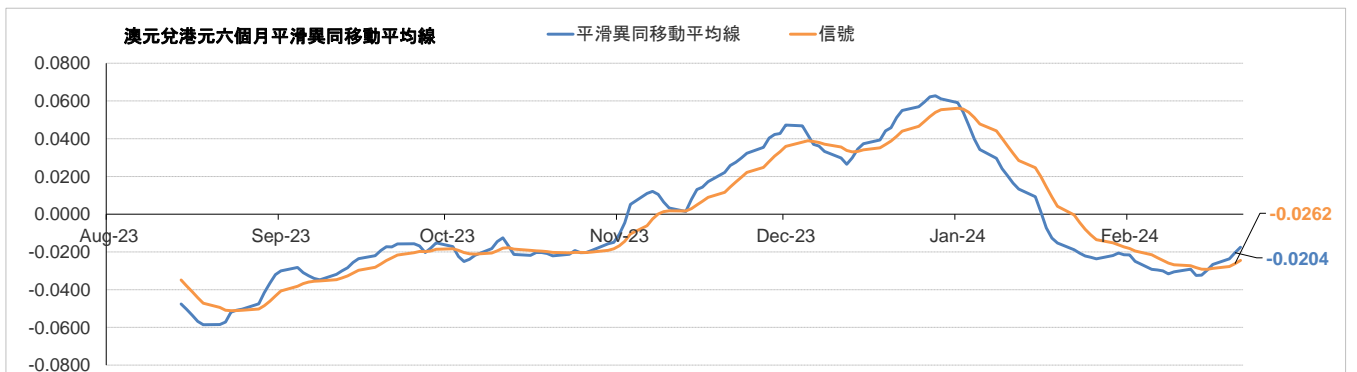
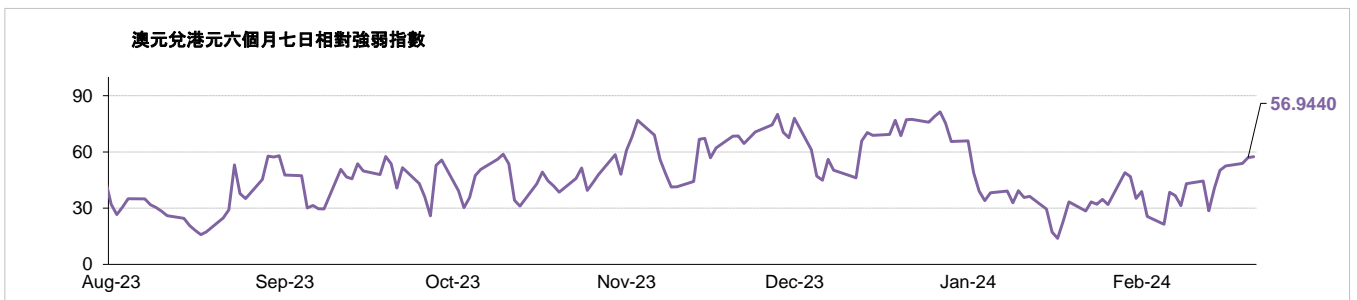
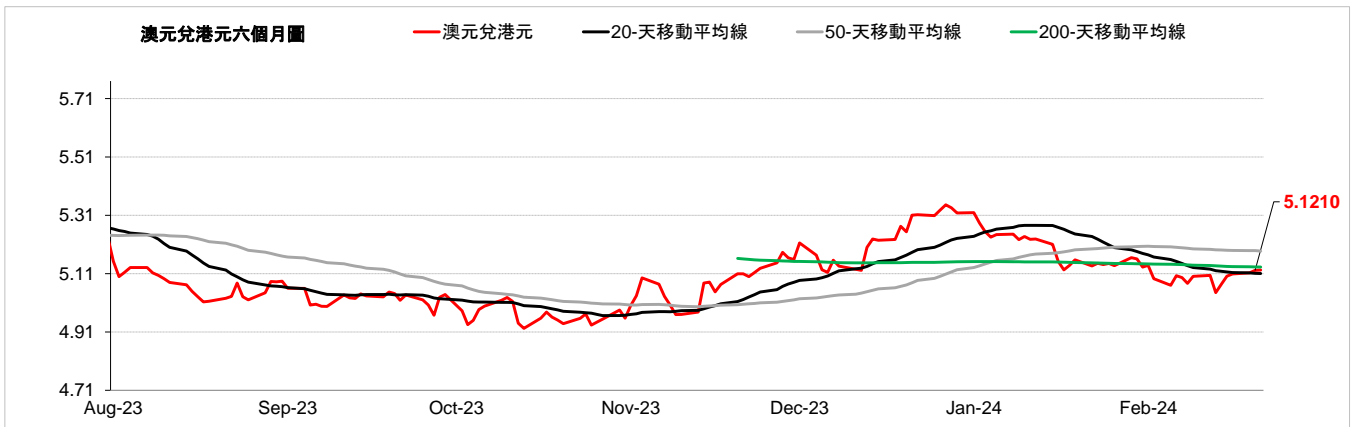


貨幣	現時動態*(兌美元)	支持位 / 阻力位		市場觀點
澳元	→	兌美元	0.6456 / 0.6625	由於美國公債殖利率走低，美元下跌，澳元兌美元昨天上漲。雖然澳洲央行暫時維持利率不變，但董事會亦同意不排除再次升息的可能性。澳元兌美元昨日上漲0.17%，而澳元兌港元收於5.12水平。
		兌港元	5.0488 / 5.1807	
歐元	→	兌美元	1.0698 / 1.0902	繼歐元區建築產出和歐盟新車註冊量顯示出改善跡象的積極數據公佈後，歐元兌美元昨天依然走強，但歐元區工資增長放緩。歐元兌美元昨日上漲0.24%，而歐元兌港元收於8.44水平。
		兌港元	8.3654 / 8.5264	
英鎊	↓	兌美元	1.2498 / 1.2755	由於美元疲軟以及英國央行行長對英國經濟和政策轉變的樂觀前景支撐了英鎊，英鎊兌美元昨天收高。英鎊兌美元昨日上漲0.20%，而英鎊兌港元收於9.86水平。
		兌港元	9.7756 / 9.9737	
紐元	→	兌美元	0.6069 / 0.6223	紐西蘭第四季生產者價格指數數據產出季增0.7%，對比先前的0.8%，優於預期，導致紐元兌美元昨天上漲。今天交易者的焦點將是美聯儲1月會議紀錄。紐元兌美元昨日上漲0.24%，而紐元兌港元收於4.81水平。
		兌港元	4.7465 / 4.8666	
離岸人民幣	→	兌美元	7.1785 / 7.2281	人民幣兌美元昨日上漲，此前中國加大了對房地產行業的支持力度，對關鍵抵押貸款參考利率進行了有史以來最大幅度的下調，提高了人們對採取更積極措施支持經濟的預期。美元兌離岸人民幣昨日下跌0.14%，而離岸人民幣兌港元收於1.08水平。
		兌港元	1.0817 / 1.0893	
加元	↓	兌美元	1.3393 / 1.3616	儘管美元兌主要貨幣走軟，但加元兌美元昨天仍繼續走弱。數據顯示，1月加拿大通膨放緩幅度顯著超過預期，降至2.9%，支撐了提前降息的押注。美元兌加元昨日上漲0.24%，而加元兌港元收於5.78水平。
		兌港元	5.7407 / 5.8367	
日圓	↓	兌美元	146.95 / 151.95	日圓兌美元昨日走強，但在美元和美債殖利率下跌後仍徘徊在150水平上方。在官員最近發表評論後，投資者等待日本央行幹預的跡象。美元兌日圓昨日下跌0.08%，而日圓兌港元收於5.21水平。
		兌港元	5.1432 / 5.3212	
瑞士法郎	↓	兌美元	0.8618 / 0.8952	隨著美元普遍走軟，瑞郎兌美元昨日小幅走高。同時，瑞士貿易差額數據顯示，1月貿易順差為47.38億美元，高於12月的12.71億美元。美元兌瑞郎昨日下跌0.03%，而瑞郎兌港元收於8.86水平。
		兌港元	8.7278 / 9.0712	
新加坡元	↓	兌美元	1.3346 / 1.3526	在美元和美國公債殖利率下跌後，新加坡元兌美元昨天收高。中國將五年期貸款利率下調25個基點以支撐陷入困境的房地產市場，這對全球經濟成長產生了積極推動。美元兌新加坡元昨日下跌0.12%，而新加坡元兌港元收於5.81水平。
		兌港元	5.7813 / 5.8578	

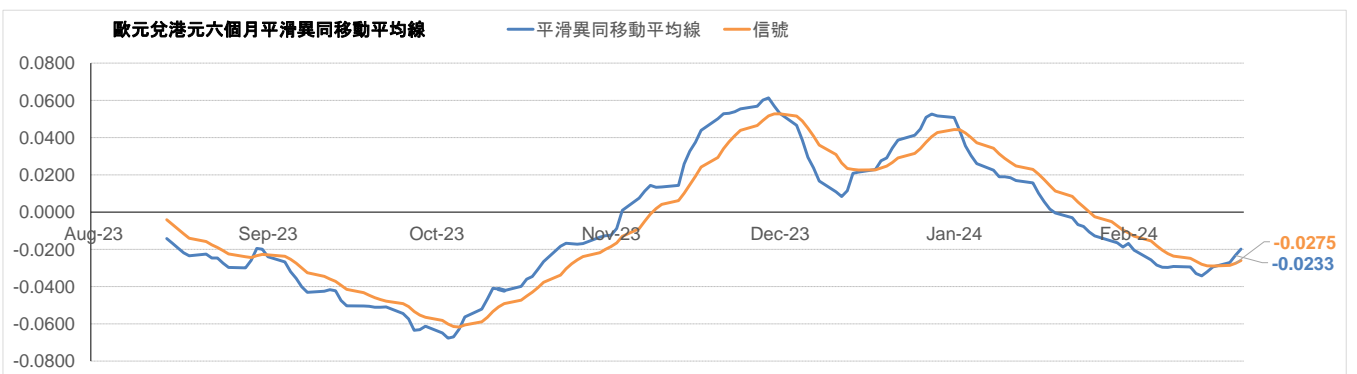
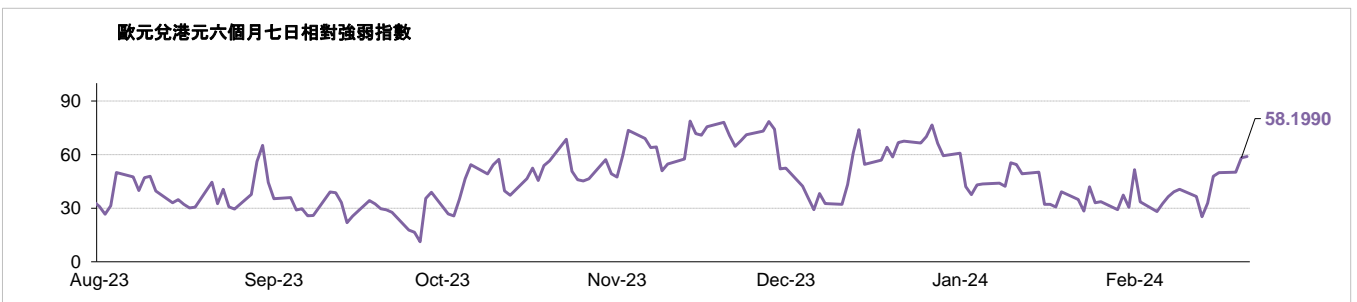
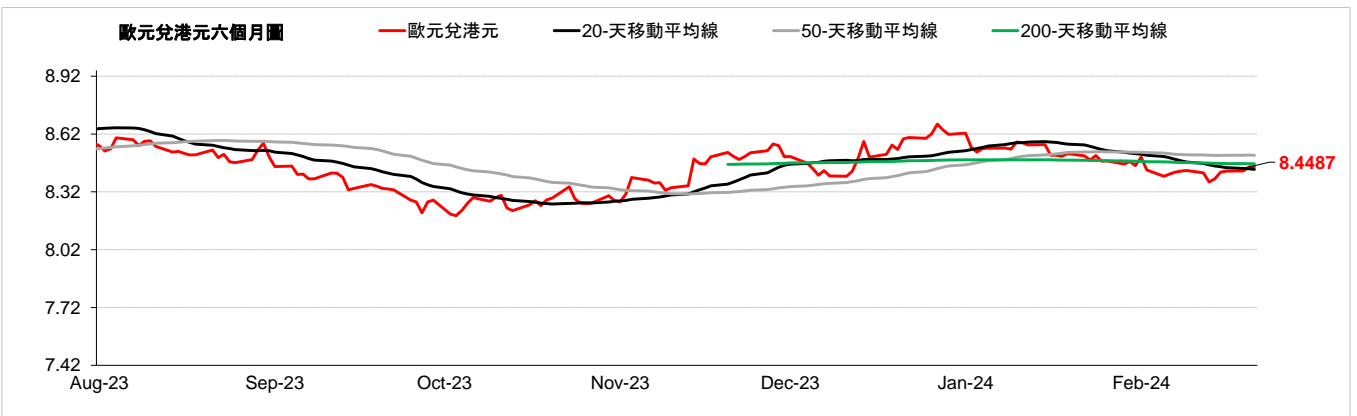
\*現時的趨勢觀察只是根據歷史趨勢的技術分析，並不反映任何前瞻性的看法。現時的趨勢訊號是根據20天移動平均線及50天移動平均線產生。

↗	升勢，表示該貨幣兌美元的匯率走高
→	整固，表示該貨幣兌美元的匯率移動保持橫向
↘	跌勢，表示該貨幣兌美元的匯率走低

外匯速覽 - 澳元			
貨幣	10秒概述	技術分析	
澳元	澳洲央行在2月份維持基準利率不變。由於美國公債殖利率走低，美元下跌，澳元兌美元昨天上漲。雖然澳洲央行暫時維持利率不變，但董事會亦同意不排除再次升息的可能性。澳元兌美元昨日上漲0.17%，而澳元兌港元收於5.12水平。	兌港元	
→		兌美元	
		2月21日	5.1246
		每日升跌幅度	0.17%
		最高	5.1449
		最低	5.0989
	支持位*	5.0488	
	阻力位*	5.1807	
	市場亮點	趨勢線	
	(-) 澳洲第3季國內生產總值 按年報2.1%	收盤價	
	(-) 澳洲1月失業率報4.1%，高於上月的3.9%	即期匯率	5.1210
	(-) 澳洲第4季消費物價指數按年上升0.6%，低於上季的上升1.2%	20天移動平均線	5.1102
		50天移動平均線	5.1874
		200天移動平均線	5.1325
		相對強弱指數 (RSI)	56.9440
		平滑異同移動平均線 (MACD)	-0.0204
		信號 (Signal)	-0.0262

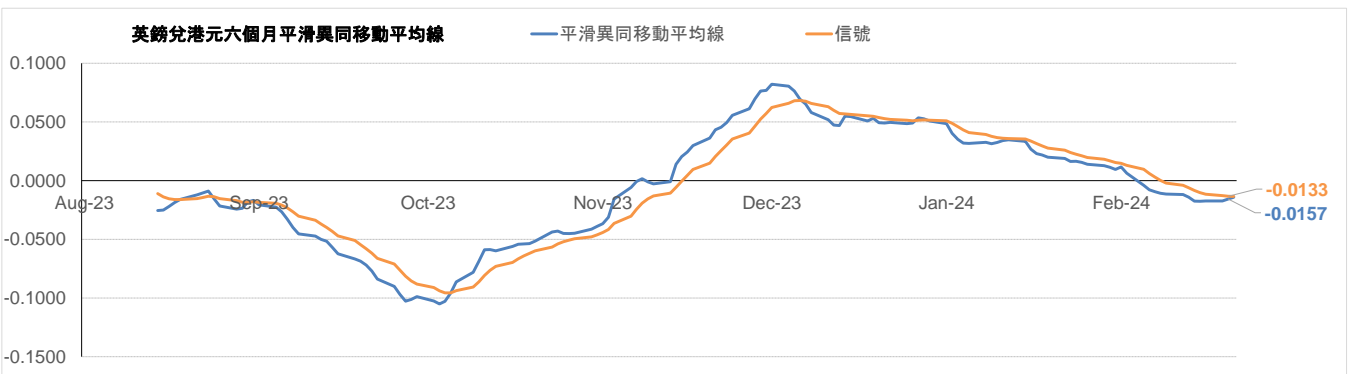
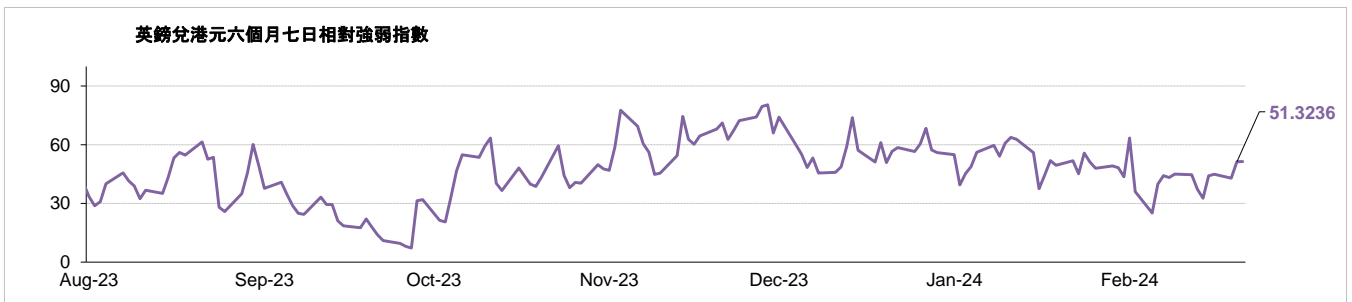
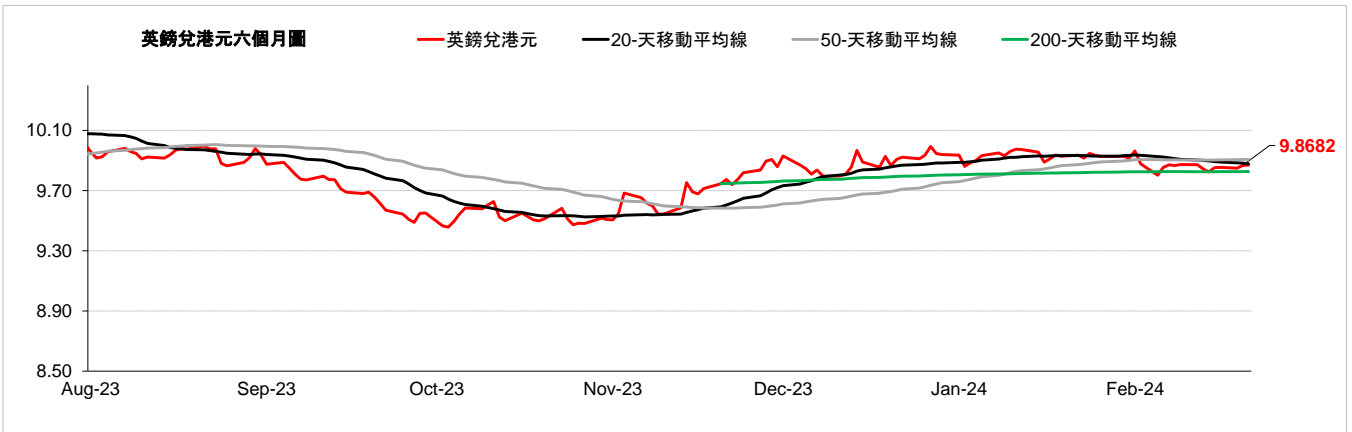


外匯速覽 - 歐元		
貨幣	10秒概述	技術分析
歐元	歐洲央行在1月份維持基準利率不變。繼歐元區建築產出和歐盟新車註冊量顯示出改善跡象的積極數據公佈後，歐元兌美元昨天依然走強，但歐元區工資增長放緩。歐元兌美元昨日上漲0.24%，而歐元兌港元收於8.44水平。	兌港元
		兌美元
→		2月21日
		每日升跌幅度:
		最高
		最低
		支持位*
		阻力位*
		收盤價
		即期匯率
		20 天移動平均線
		50 天移動平均線
		200 天移動平均線
		相對強弱指數 (RSI)
		平滑異同移動平均線 (MACD)
		信號 (Signal)

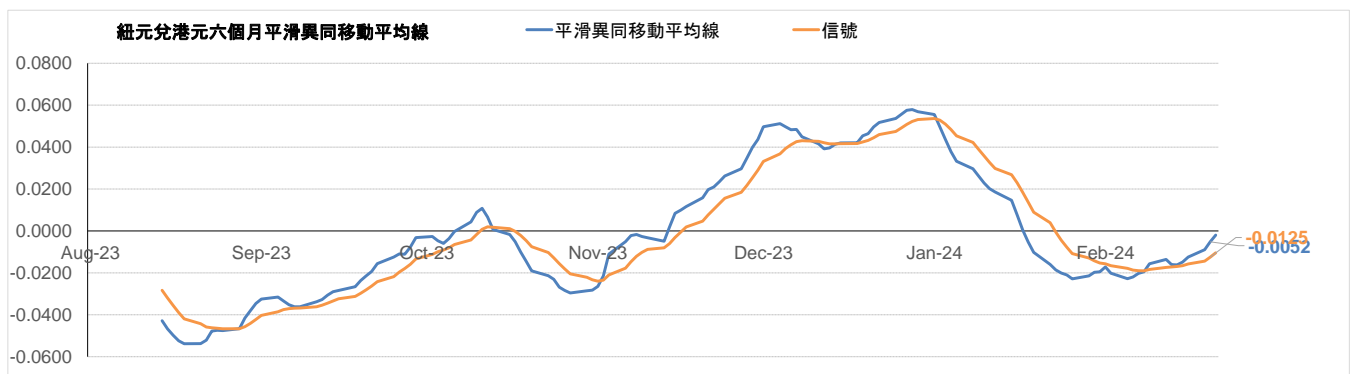
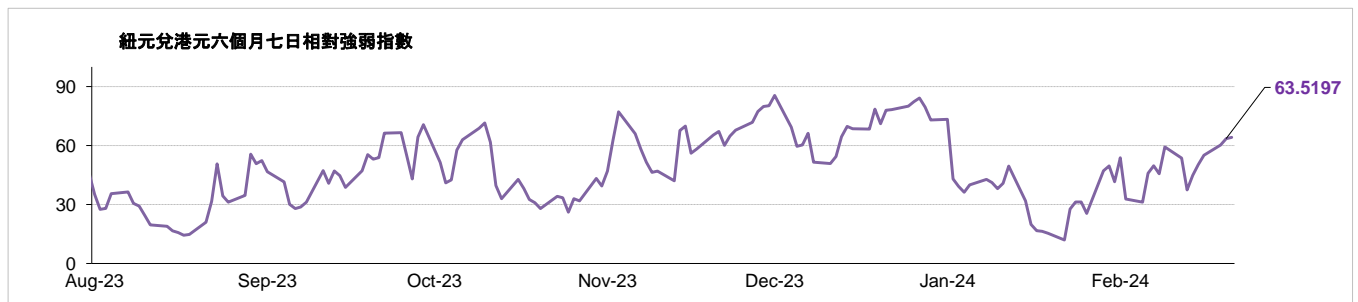
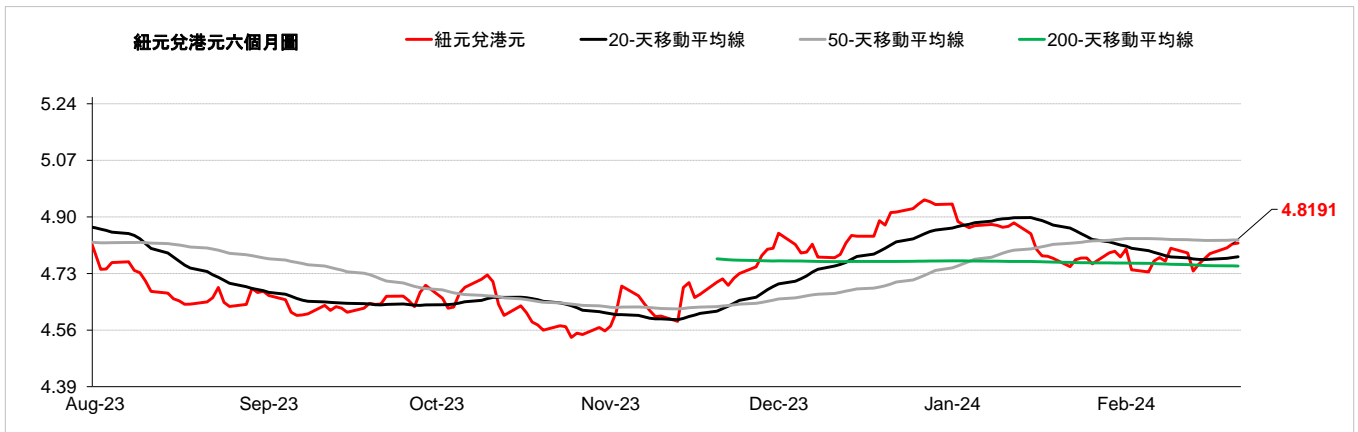


## 外匯速覽 - 英鎊

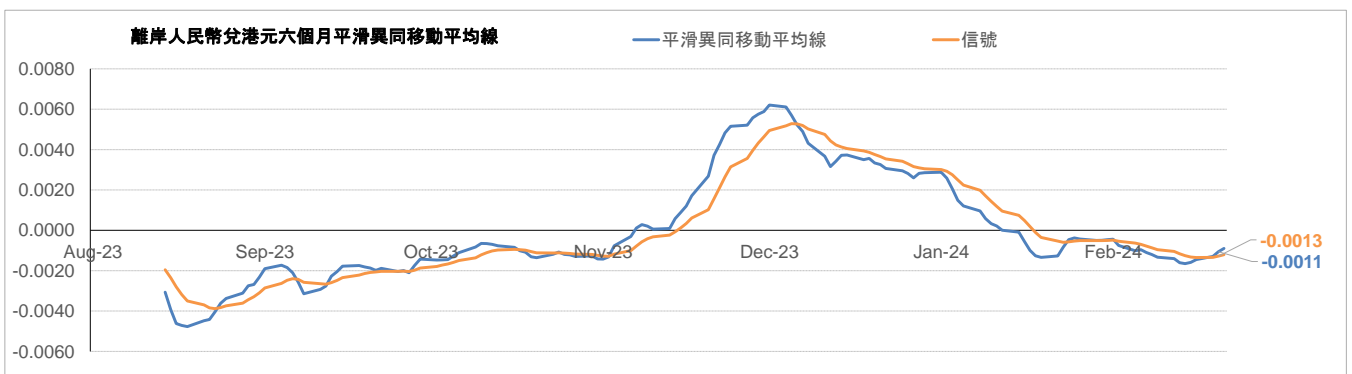
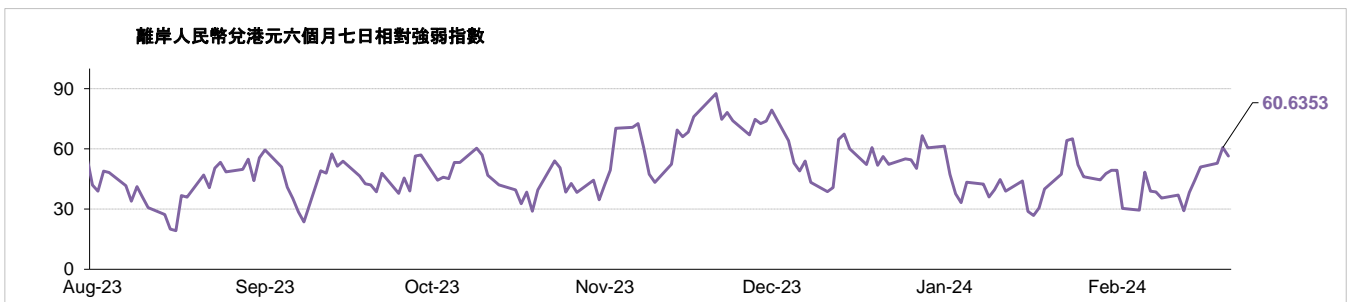
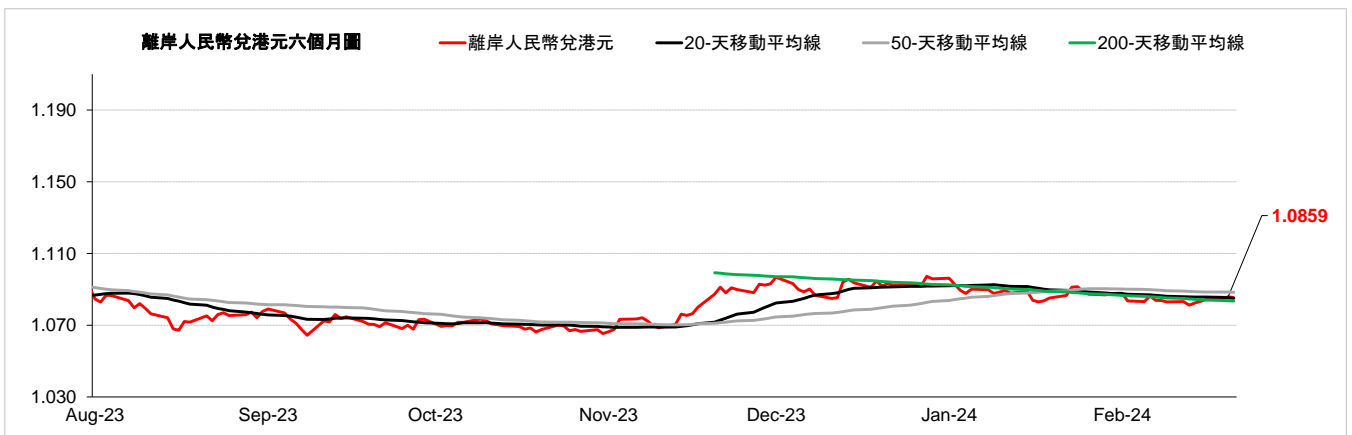
貨幣	10秒概述	技術分析		
<b>英鎊</b> 	英國央行在2月份維持基準利率不變。由於美元疲軟以及英國央行行長對英國經濟和政策轉變的樂觀前景支撐了英鎊，英鎊兌美元昨天收高。英鎊兌美元昨日上漲0.20%，而英鎊兌港元收於9.86水平。	2月21日	兌港元 9.8710	兌美元 1.2619
		每日升跌幅度	0.20%	0.20%
		最高	9.9076	1.2668
		最低	9.8367	1.2576
		支持位*	9.7756	1.2498
		阻力位*	9.9737	1.2755
市場亮點		趨勢線	收盤價	
(+) 英國1月消費物價指數按年上升-0.6%，高於上月的上升0.4% (-) 英國截至12月的3個月ILO失業率報3.8% (-) 英國1月全國房屋價格指數 按年報-0.2%		<b>即期匯率</b> <b>20 天移動平均線</b> <b>50 天移動平均線</b> <b>200 天移動平均線</b> <b>相對強弱指數 (RSI)</b> <b>平滑異同移動平均線 (MACD)</b> <b>信號 (Signal)</b>	<b>9.8682</b> <b>9.8786</b> <b>9.9071</b> <b>9.8268</b> <b>51.3236</b> <b>-0.0157</b> <b>-0.0133</b>	



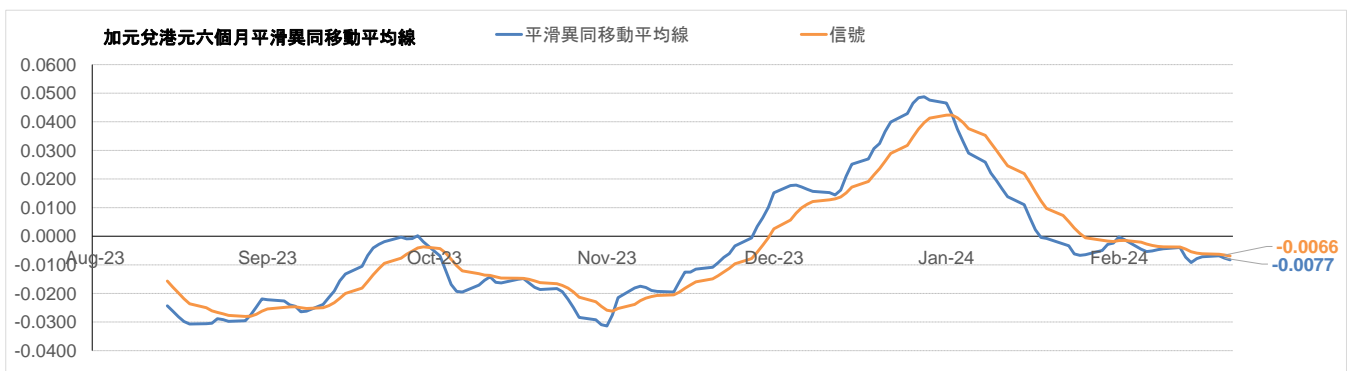
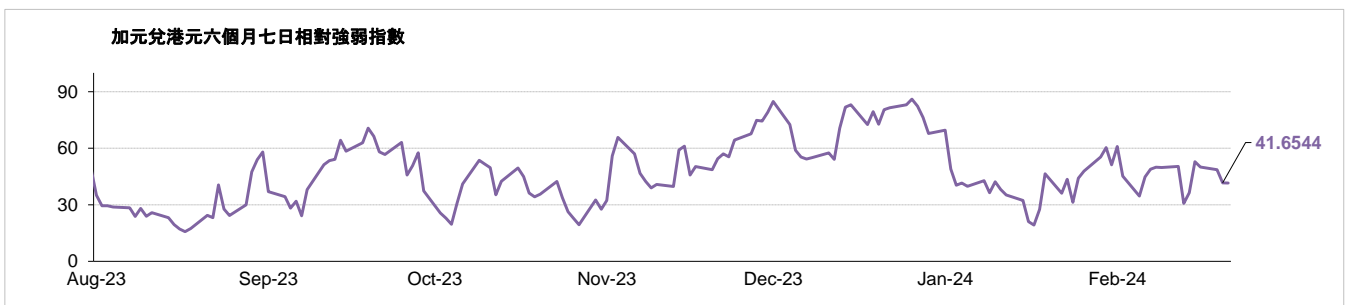
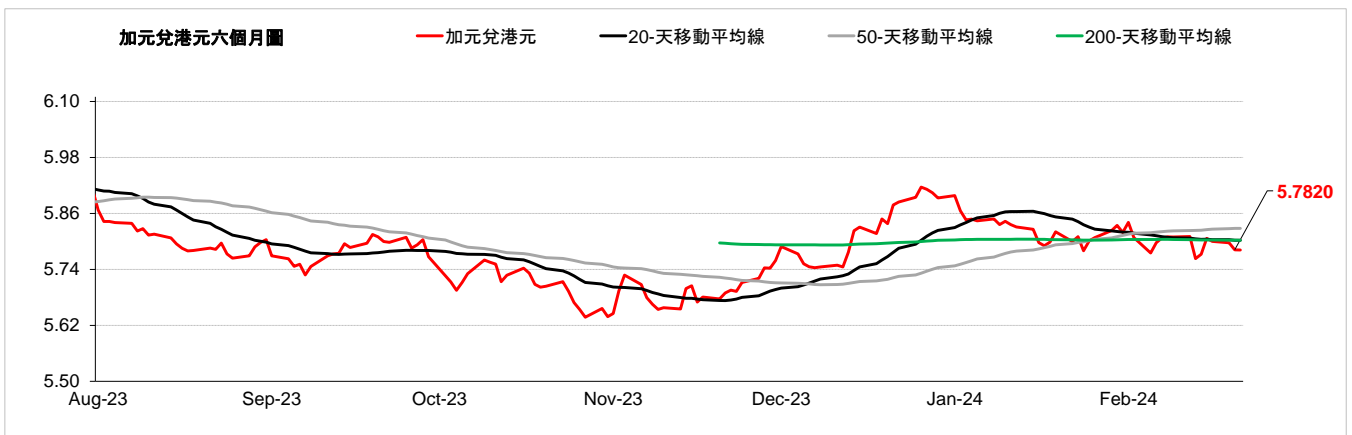
外匯速覽 - 紐元																										
貨幣	10秒概述	技術分析																								
紐元	新西蘭央行在11月份維持基準利率不變。紐西蘭第四季生產者價格指數數據產出季增0.7%，對比先前的0.8%，優於預期，導致紐元兌美元昨天上漲。今天交易者的焦點將是美聯署1月會議紀錄。紐元兌美元昨日上漲0.24%，而紐元兌港元收於4.81水平。	<table border="1"> <thead> <tr> <th></th> <th>兌港元</th> <th>兌美元</th> </tr> </thead> <tbody> <tr> <td>2月21日</td> <td>4.8235</td> <td>0.6165</td> </tr> <tr> <td>每日升跌幅度</td> <td>0.24%</td> <td>0.24%</td> </tr> <tr> <td>最高</td> <td>4.8414</td> <td>0.6190</td> </tr> <tr> <td>最低</td> <td>4.7923</td> <td>0.6127</td> </tr> <tr> <td>支持位*</td> <td>4.7465</td> <td>0.6069</td> </tr> <tr> <td>阻力位*</td> <td>4.8666</td> <td>0.6223</td> </tr> </tbody> </table>		兌港元	兌美元	2月21日	4.8235	0.6165	每日升跌幅度	0.24%	0.24%	最高	4.8414	0.6190	最低	4.7923	0.6127	支持位*	4.7465	0.6069	阻力位*	4.8666	0.6223			
		兌港元	兌美元																							
2月21日		4.8235	0.6165																							
每日升跌幅度		0.24%	0.24%																							
最高		4.8414	0.6190																							
最低	4.7923	0.6127																								
支持位*	4.7465	0.6069																								
阻力位*	4.8666	0.6223																								
→																										
	<table border="1"> <thead> <tr> <th>市場亮點</th> <th>趨勢線</th> <th>收盤價</th> </tr> </thead> <tbody> <tr> <td>(-) 新西蘭第3季國內生產總值按年上升-0.6%，低於上季的上升1.8%</td> <td>即期匯率</td> <td>4.8191</td> </tr> <tr> <td>(-) 新西蘭第4季消費物價指數按年上升4.7%，低於上季的上升5.6%</td> <td>20天移動平均線</td> <td>4.7801</td> </tr> <tr> <td>(-) 新西蘭第4季失業率報4%，高於上季的3.9%</td> <td>50天移動平均線</td> <td>4.8306</td> </tr> <tr> <td></td> <td>200天移動平均線</td> <td>4.7524</td> </tr> <tr> <td></td> <td>相對強弱指數 (RSI)</td> <td>63.5197</td> </tr> <tr> <td></td> <td>平滑異同移動平均線 (MACD)</td> <td>-0.0052</td> </tr> <tr> <td></td> <td>信號 (Signal)</td> <td>-0.0125</td> </tr> </tbody> </table>	市場亮點	趨勢線	收盤價	(-) 新西蘭第3季國內生產總值按年上升-0.6%，低於上季的上升1.8%	即期匯率	4.8191	(-) 新西蘭第4季消費物價指數按年上升4.7%，低於上季的上升5.6%	20天移動平均線	4.7801	(-) 新西蘭第4季失業率報4%，高於上季的3.9%	50天移動平均線	4.8306		200天移動平均線	4.7524		相對強弱指數 (RSI)	63.5197		平滑異同移動平均線 (MACD)	-0.0052		信號 (Signal)	-0.0125	
市場亮點	趨勢線	收盤價																								
(-) 新西蘭第3季國內生產總值按年上升-0.6%，低於上季的上升1.8%	即期匯率	4.8191																								
(-) 新西蘭第4季消費物價指數按年上升4.7%，低於上季的上升5.6%	20天移動平均線	4.7801																								
(-) 新西蘭第4季失業率報4%，高於上季的3.9%	50天移動平均線	4.8306																								
	200天移動平均線	4.7524																								
	相對強弱指數 (RSI)	63.5197																								
	平滑異同移動平均線 (MACD)	-0.0052																								
	信號 (Signal)	-0.0125																								



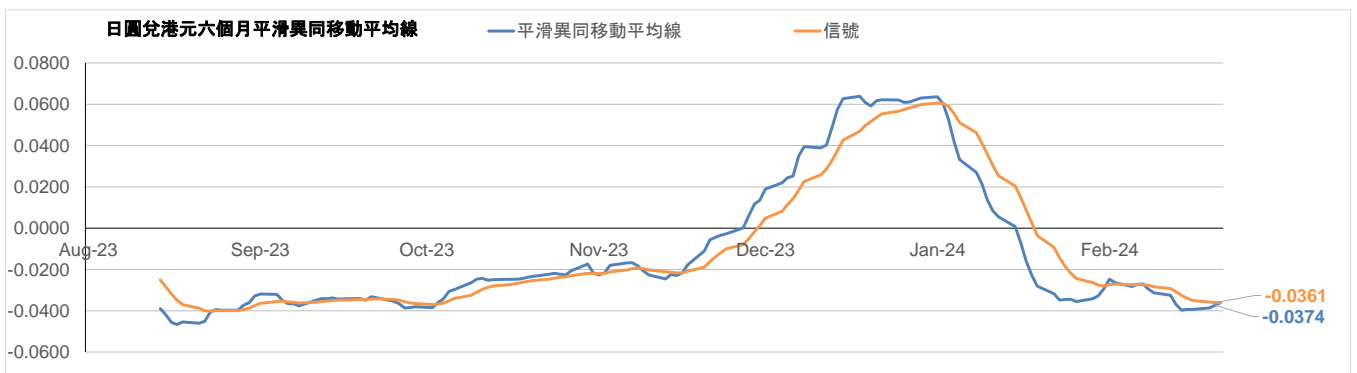
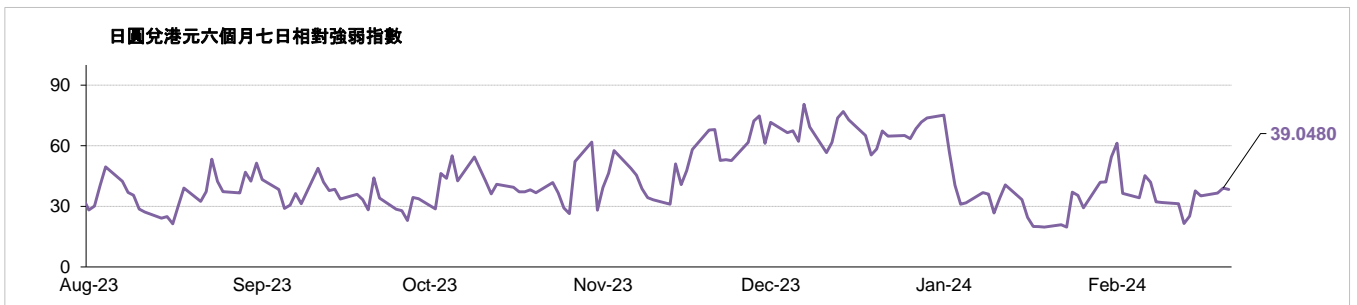
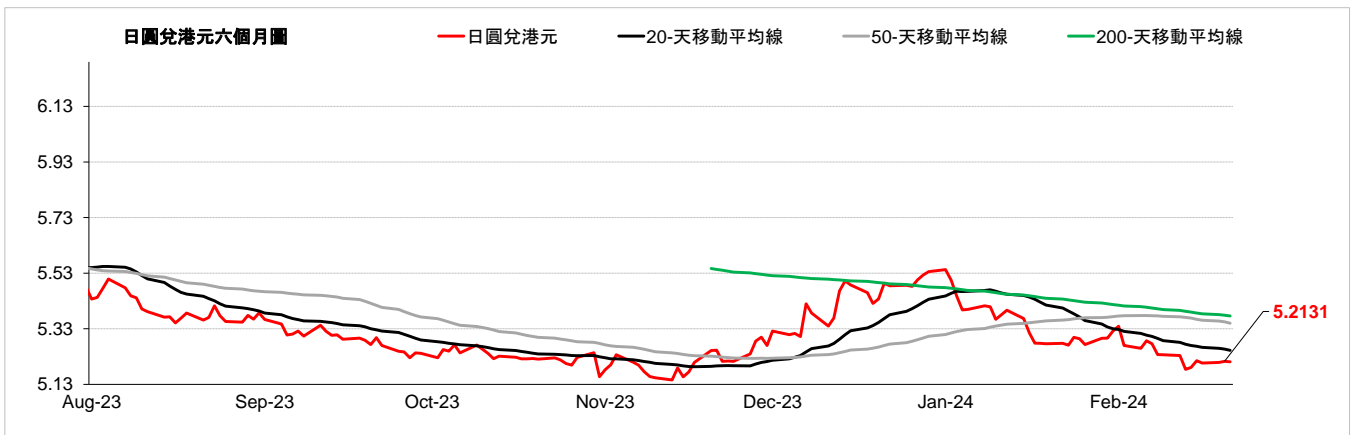
外匯速覽 - 離岸人民幣																									
貨幣	10秒概述	技術分析																							
離岸人民幣 →	人民幣兌美元昨日上漲，此前中國加大了對房地產行業的支持力度，對關鍵抵押貸款參考利率進行了有史以來最大幅度的下調，提高了人們對採取更積極措施支持經濟的預期。美元兌離岸人民幣昨日下跌0.14%，而離岸人民幣兌港元收於1.08水平。	<table border="1"> <thead> <tr> <th></th> <th>兌港元</th> <th>美元兌</th> </tr> </thead> <tbody> <tr> <td>2月21日</td> <td>1.0854</td> <td>7.2049</td> </tr> <tr> <td>每日升跌幅度</td> <td>0.12%</td> <td>-0.14%</td> </tr> <tr> <td>最高</td> <td>1.0869</td> <td>7.2183</td> </tr> <tr> <td>最低</td> <td>1.0834</td> <td>7.1954</td> </tr> <tr> <td>支持位*</td> <td>1.0817</td> <td>7.1785</td> </tr> <tr> <td>阻力位*</td> <td>1.0893</td> <td>7.2281</td> </tr> </tbody> </table>		兌港元	美元兌	2月21日	1.0854	7.2049	每日升跌幅度	0.12%	-0.14%	最高	1.0869	7.2183	最低	1.0834	7.1954	支持位*	1.0817	7.1785	阻力位*	1.0893	7.2281		
			兌港元	美元兌																					
2月21日	1.0854	7.2049																							
每日升跌幅度	0.12%	-0.14%																							
最高	1.0869	7.2183																							
最低	1.0834	7.1954																							
支持位*	1.0817	7.1785																							
阻力位*	1.0893	7.2281																							
	<table border="1"> <thead> <tr> <th>市場亮點</th> <th>趨勢線</th> <th>收盤價</th> </tr> </thead> <tbody> <tr> <td>(+) 中國第四季國內生產總值按年上升5.2%，高於上季的上升4.9%</td> <td><b>即期匯率</b></td> <td><b>1.0859</b></td> </tr> <tr> <td>(-) 中國1月消費物價指數按年報-0.8%</td> <td><b>20天移動平均線</b></td> <td><b>1.0850</b></td> </tr> <tr> <td>(-) 中國1月財新製造業採購經理指數報 49.2</td> <td><b>50天移動平均線</b></td> <td>1.0883</td> </tr> <tr> <td>(+) 中國12月工業生產按年上升6.8%，高於上月的上升6.6%</td> <td><b>200天移動平均線</b></td> <td><b>1.0835</b></td> </tr> <tr> <td></td> <td><b>相對強弱指數 (RSI)</b></td> <td><b>60.6353</b></td> </tr> <tr> <td></td> <td><b>平滑異同移動平均線 (MACD)</b></td> <td><b>-0.0011</b></td> </tr> <tr> <td></td> <td><b>信號 (Signal)</b></td> <td><b>-0.0013</b></td> </tr> </tbody> </table>	市場亮點	趨勢線	收盤價	(+) 中國第四季國內生產總值按年上升5.2%，高於上季的上升4.9%	<b>即期匯率</b>	<b>1.0859</b>	(-) 中國1月消費物價指數按年報-0.8%	<b>20天移動平均線</b>	<b>1.0850</b>	(-) 中國1月財新製造業採購經理指數報 49.2	<b>50天移動平均線</b>	1.0883	(+) 中國12月工業生產按年上升6.8%，高於上月的上升6.6%	<b>200天移動平均線</b>	<b>1.0835</b>		<b>相對強弱指數 (RSI)</b>	<b>60.6353</b>		<b>平滑異同移動平均線 (MACD)</b>	<b>-0.0011</b>		<b>信號 (Signal)</b>	<b>-0.0013</b>
市場亮點	趨勢線	收盤價																							
(+) 中國第四季國內生產總值按年上升5.2%，高於上季的上升4.9%	<b>即期匯率</b>	<b>1.0859</b>																							
(-) 中國1月消費物價指數按年報-0.8%	<b>20天移動平均線</b>	<b>1.0850</b>																							
(-) 中國1月財新製造業採購經理指數報 49.2	<b>50天移動平均線</b>	1.0883																							
(+) 中國12月工業生產按年上升6.8%，高於上月的上升6.6%	<b>200天移動平均線</b>	<b>1.0835</b>																							
	<b>相對強弱指數 (RSI)</b>	<b>60.6353</b>																							
	<b>平滑異同移動平均線 (MACD)</b>	<b>-0.0011</b>																							
	<b>信號 (Signal)</b>	<b>-0.0013</b>																							



外匯速覽 - 加元																									
貨幣	10秒概述	技術分析																							
加元 ↓	加拿大央行在1月份維持基準利率不變。儘管美元兌主要貨幣走軟，但加元兌美元昨天仍繼續走弱。數據顯示，1月加拿大通膨放緩幅度顯著超過預期，降至2.9%，支撐了提前降息的押注。美元兌加元昨日上漲0.24%，而加元兌港元收於5.78水平。	<table border="1"> <thead> <tr> <th></th> <th>兌港元</th> <th>美元兌</th> </tr> </thead> <tbody> <tr> <td>2月21日</td> <td>5.7814</td> <td>1.3525</td> </tr> <tr> <td>每日升跌幅度</td> <td>-0.26%</td> <td>0.24%</td> </tr> <tr> <td>最高</td> <td>5.8049</td> <td>1.3529</td> </tr> <tr> <td>最低</td> <td>5.7792</td> <td>1.3469</td> </tr> <tr> <td>支持位*</td> <td>5.7407</td> <td>1.3393</td> </tr> <tr> <td>阻力位*</td> <td>5.8367</td> <td>1.3616</td> </tr> </tbody> </table>		兌港元	美元兌	2月21日	5.7814	1.3525	每日升跌幅度	-0.26%	0.24%	最高	5.8049	1.3529	最低	5.7792	1.3469	支持位*	5.7407	1.3393	阻力位*	5.8367	1.3616		
			兌港元	美元兌																					
2月21日	5.7814	1.3525																							
每日升跌幅度	-0.26%	0.24%																							
最高	5.8049	1.3529																							
最低	5.7792	1.3469																							
支持位*	5.7407	1.3393																							
阻力位*	5.8367	1.3616																							
<table border="1"> <thead> <tr> <th>市場亮點</th> <th>趨勢線</th> <th>收盤價</th> </tr> </thead> <tbody> <tr> <td>(-)加拿大第3季國內生產總值 按年報0.47%</td> <td>即期匯率</td> <td>5.7820</td> </tr> <tr> <td>(-)加拿大1月消費物價指數按年上升2.9%，低於上月的上升3.4%</td> <td>20天移動平均線</td> <td>5.8024</td> </tr> <tr> <td>(-)加拿大1月失業率報 5.7%</td> <td>50天移動平均線</td> <td>5.8281</td> </tr> <tr> <td>(-)加拿大1月製造業採購經理指數報 48.3</td> <td>200天移動平均線</td> <td>5.8026</td> </tr> <tr> <td></td> <td>相對強弱指數 (RSI)</td> <td>41.6544</td> </tr> <tr> <td></td> <td>平滑異同移動平均線 (MACD)</td> <td>-0.0077</td> </tr> <tr> <td></td> <td>信號 (Signal)</td> <td>-0.0066</td> </tr> </tbody> </table>	市場亮點	趨勢線	收盤價	(-)加拿大第3季國內生產總值 按年報0.47%	即期匯率	5.7820	(-)加拿大1月消費物價指數按年上升2.9%，低於上月的上升3.4%	20天移動平均線	5.8024	(-)加拿大1月失業率報 5.7%	50天移動平均線	5.8281	(-)加拿大1月製造業採購經理指數報 48.3	200天移動平均線	5.8026		相對強弱指數 (RSI)	41.6544		平滑異同移動平均線 (MACD)	-0.0077		信號 (Signal)	-0.0066	
市場亮點	趨勢線	收盤價																							
(-)加拿大第3季國內生產總值 按年報0.47%	即期匯率	5.7820																							
(-)加拿大1月消費物價指數按年上升2.9%，低於上月的上升3.4%	20天移動平均線	5.8024																							
(-)加拿大1月失業率報 5.7%	50天移動平均線	5.8281																							
(-)加拿大1月製造業採購經理指數報 48.3	200天移動平均線	5.8026																							
	相對強弱指數 (RSI)	41.6544																							
	平滑異同移動平均線 (MACD)	-0.0077																							
	信號 (Signal)	-0.0066																							

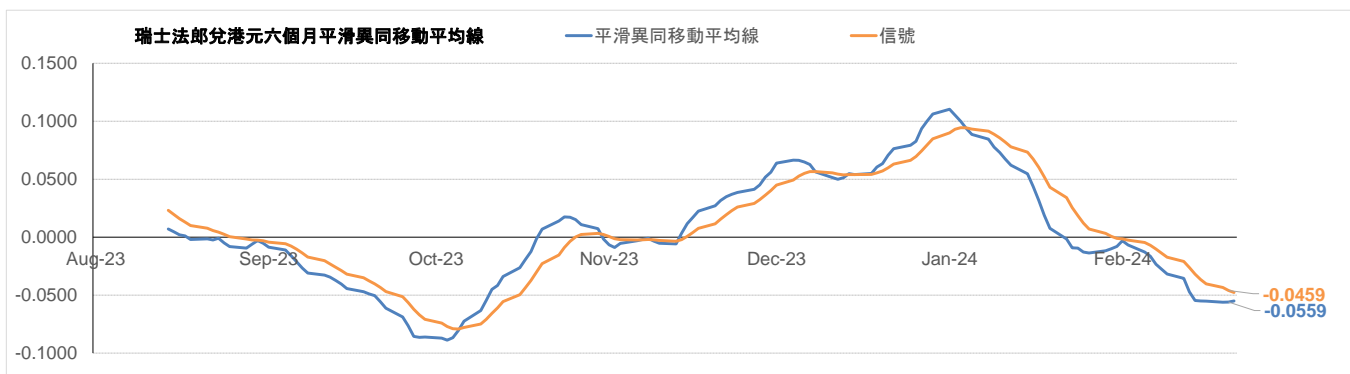
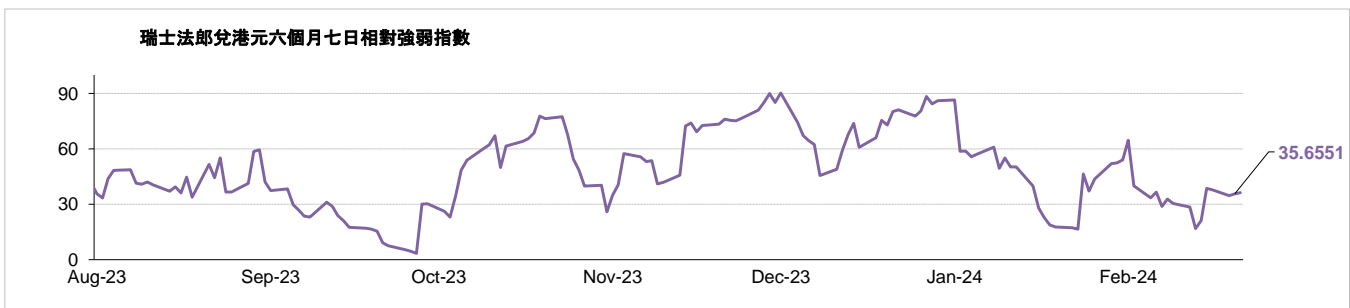
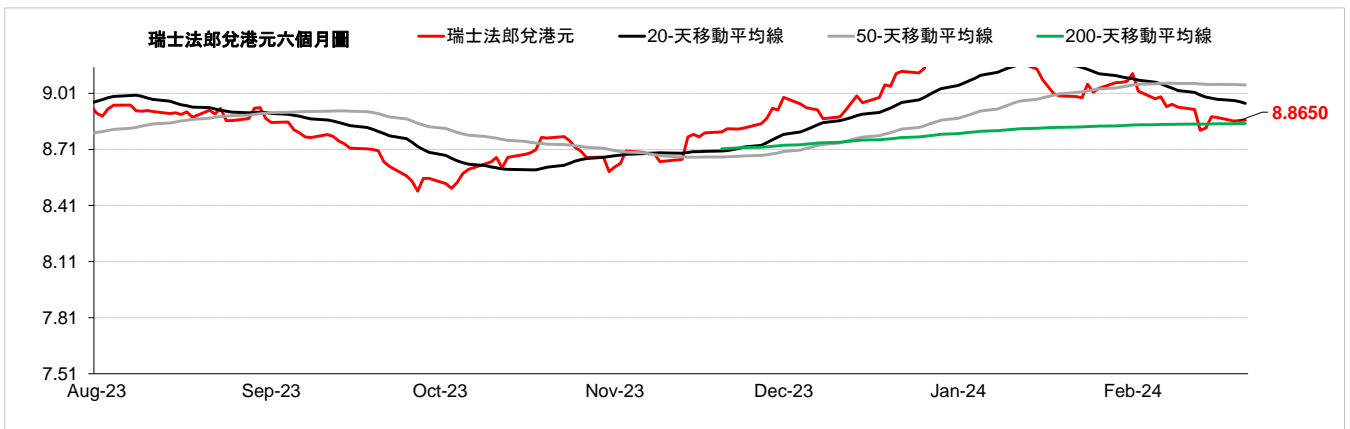


外匯速覽 - 日圓																									
貨幣	10秒概述	技術分析																							
日圓 ↓	日本央行在1月份維持基準利率不變。日圓兌美元昨日走強，但在美元和美債殖利率下跌後仍徘徊在150水平上方。在官員最近發表評論後，投資者等待日本央行幹預的跡象。美元兌日圓昨日下跌0.08%，而日圓兌港元收於5.21水平。	<table border="1"> <thead> <tr> <th></th> <th>兌港元</th> <th>美元兌</th> </tr> </thead> <tbody> <tr> <td>2月21日</td> <td>5.2100</td> <td>150.04</td> </tr> <tr> <td>每日升跌幅度</td> <td>0.08%</td> <td>-0.08%</td> </tr> <tr> <td>最高</td> <td>5.2249</td> <td>150.43</td> </tr> <tr> <td>最低</td> <td>5.1982</td> <td>149.67</td> </tr> <tr> <td>支持位*</td> <td>5.1432</td> <td>146.95</td> </tr> <tr> <td>阻力位*</td> <td>5.3212</td> <td>151.95</td> </tr> </tbody> </table>		兌港元	美元兌	2月21日	5.2100	150.04	每日升跌幅度	0.08%	-0.08%	最高	5.2249	150.43	最低	5.1982	149.67	支持位*	5.1432	146.95	阻力位*	5.3212	151.95		
			兌港元	美元兌																					
2月21日	5.2100	150.04																							
每日升跌幅度	0.08%	-0.08%																							
最高	5.2249	150.43																							
最低	5.1982	149.67																							
支持位*	5.1432	146.95																							
阻力位*	5.3212	151.95																							
<table border="1"> <thead> <tr> <th>市場亮點</th> <th>趨勢線</th> <th>收盤價</th> </tr> </thead> <tbody> <tr> <td>(-) 日本第4季國內生產總值按年上升-0.4%，低於上季的上升-2.9%</td> <td>即期匯率</td> <td>5.2131</td> </tr> <tr> <td>(-) 日本12月全國消費者物價指數(新鮮食品外) 按年報2.3%</td> <td>20天移動平均線</td> <td>5.2526</td> </tr> <tr> <td>(-) 日本1月製造業採購經理指數為48</td> <td>50天移動平均線</td> <td>5.3498</td> </tr> <tr> <td>(-) 日本12月工業生產指數按月上升1.4%，低於上月的上升1.8%</td> <td>200天移動平均線</td> <td>5.3761</td> </tr> <tr> <td></td> <td>相對強弱指數 (RSI)</td> <td>39.0480</td> </tr> <tr> <td></td> <td>平滑異同移動平均線 (MACD)</td> <td>-0.0374</td> </tr> <tr> <td></td> <td>信號 (Signal)</td> <td>-0.0361</td> </tr> </tbody> </table>	市場亮點	趨勢線	收盤價	(-) 日本第4季國內生產總值按年上升-0.4%，低於上季的上升-2.9%	即期匯率	5.2131	(-) 日本12月全國消費者物價指數(新鮮食品外) 按年報2.3%	20天移動平均線	5.2526	(-) 日本1月製造業採購經理指數為48	50天移動平均線	5.3498	(-) 日本12月工業生產指數按月上升1.4%，低於上月的上升1.8%	200天移動平均線	5.3761		相對強弱指數 (RSI)	39.0480		平滑異同移動平均線 (MACD)	-0.0374		信號 (Signal)	-0.0361	
市場亮點	趨勢線	收盤價																							
(-) 日本第4季國內生產總值按年上升-0.4%，低於上季的上升-2.9%	即期匯率	5.2131																							
(-) 日本12月全國消費者物價指數(新鮮食品外) 按年報2.3%	20天移動平均線	5.2526																							
(-) 日本1月製造業採購經理指數為48	50天移動平均線	5.3498																							
(-) 日本12月工業生產指數按月上升1.4%，低於上月的上升1.8%	200天移動平均線	5.3761																							
	相對強弱指數 (RSI)	39.0480																							
	平滑異同移動平均線 (MACD)	-0.0374																							
	信號 (Signal)	-0.0361																							

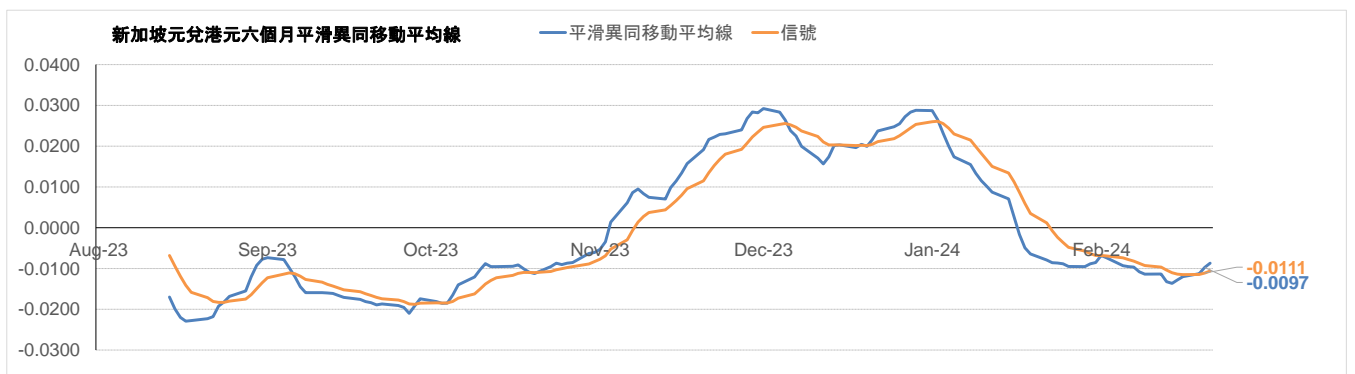
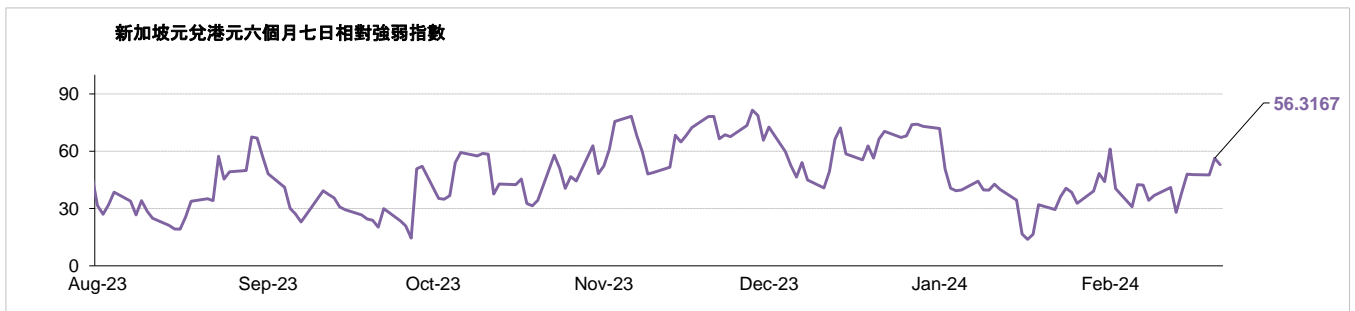
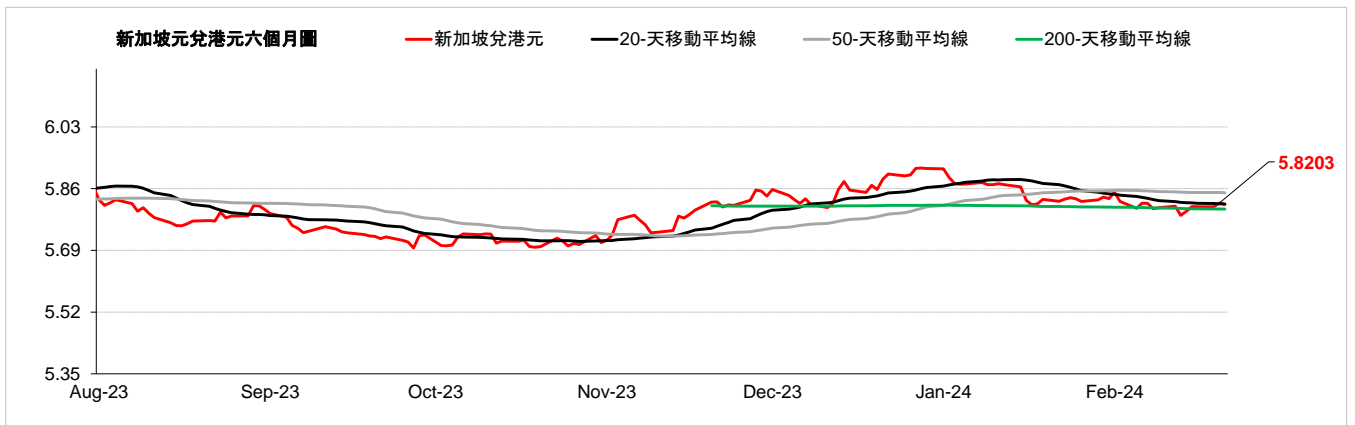




外匯速覽 - 瑞士法郎																									
貨幣	10秒概述	技術分析																							
<b>瑞士法郎</b> 	瑞士央行在12月份維持基準利率不變。隨著美元普遍走軟，瑞郎兌美元昨日小幅走高。同時，瑞士貿易差額數據顯示，1月貿易順差為47.38億美元，高於12月的12.71億美元。美元兌瑞郎昨日下跌0.03%，而瑞郎兌港元收於8.86水平。	<table border="1"> <thead> <tr> <th></th> <th>兌港元</th> <th>美元兌</th> </tr> </thead> <tbody> <tr> <td>2月21日</td> <td>8.8686</td> <td>0.8816</td> </tr> <tr> <td>每日升跌幅度</td> <td>0.03%</td> <td>-0.03%</td> </tr> <tr> <td>最高</td> <td>8.9011</td> <td>0.8837</td> </tr> <tr> <td>最低</td> <td>8.8471</td> <td>0.8783</td> </tr> <tr> <td>支持位*</td> <td>8.7278</td> <td>0.8618</td> </tr> <tr> <td>阻力位*</td> <td>9.0712</td> <td>0.8952</td> </tr> </tbody> </table>		兌港元	美元兌	2月21日	8.8686	0.8816	每日升跌幅度	0.03%	-0.03%	最高	8.9011	0.8837	最低	8.8471	0.8783	支持位*	8.7278	0.8618	阻力位*	9.0712	0.8952		
			兌港元	美元兌																					
2月21日	8.8686	0.8816																							
每日升跌幅度	0.03%	-0.03%																							
最高	8.9011	0.8837																							
最低	8.8471	0.8783																							
支持位*	8.7278	0.8618																							
阻力位*	9.0712	0.8952																							
<table border="1"> <thead> <tr> <th>市場亮點</th> <th>趨勢線</th> <th>收盤價</th> </tr> </thead> <tbody> <tr> <td>(-) 瑞士第三季國內生產總值 按年報0.3%</td> <td><b>即期匯率</b></td> <td><b>8.8650</b></td> </tr> <tr> <td>(-) 瑞士1月消費物價指數 按年報1.3%</td> <td><b>20天移動平均線</b></td> <td><b>8.9562</b></td> </tr> <tr> <td>(-) 瑞士1月失業率報2.2%</td> <td><b>50天移動平均線</b></td> <td>9.0543</td> </tr> <tr> <td>(-) 瑞士1月外匯儲備報 662429M</td> <td><b>200天移動平均線</b></td> <td><b>8.8492</b></td> </tr> <tr> <td></td> <td><b>相對強弱指數 (RSI)</b></td> <td><b>35.6551</b></td> </tr> <tr> <td></td> <td><b>平滑異同移動平均線 (MACD)</b></td> <td><b>-0.0559</b></td> </tr> <tr> <td></td> <td><b>信號 (Signal)</b></td> <td><b>-0.0459</b></td> </tr> </tbody> </table>	市場亮點	趨勢線	收盤價	(-) 瑞士第三季國內生產總值 按年報0.3%	<b>即期匯率</b>	<b>8.8650</b>	(-) 瑞士1月消費物價指數 按年報1.3%	<b>20天移動平均線</b>	<b>8.9562</b>	(-) 瑞士1月失業率報2.2%	<b>50天移動平均線</b>	9.0543	(-) 瑞士1月外匯儲備報 662429M	<b>200天移動平均線</b>	<b>8.8492</b>		<b>相對強弱指數 (RSI)</b>	<b>35.6551</b>		<b>平滑異同移動平均線 (MACD)</b>	<b>-0.0559</b>		<b>信號 (Signal)</b>	<b>-0.0459</b>	
市場亮點	趨勢線	收盤價																							
(-) 瑞士第三季國內生產總值 按年報0.3%	<b>即期匯率</b>	<b>8.8650</b>																							
(-) 瑞士1月消費物價指數 按年報1.3%	<b>20天移動平均線</b>	<b>8.9562</b>																							
(-) 瑞士1月失業率報2.2%	<b>50天移動平均線</b>	9.0543																							
(-) 瑞士1月外匯儲備報 662429M	<b>200天移動平均線</b>	<b>8.8492</b>																							
	<b>相對強弱指數 (RSI)</b>	<b>35.6551</b>																							
	<b>平滑異同移動平均線 (MACD)</b>	<b>-0.0559</b>																							
	<b>信號 (Signal)</b>	<b>-0.0459</b>																							



外匯速覽 - 新加坡元																									
貨幣	10秒概述	技術分析																							
新加坡元 ↓	在美元和美國公債殖利率下跌後，新加坡元兌美元昨天收高。中國將五年期貸款利率下調25個基點以支撐陷入困境的房地產市場，這對全球經濟成長產生了積極推動。美元兌新加坡元昨天下跌0.12%，而新加坡元兌港元收於5.81水平。	<table border="1"> <thead> <tr> <th></th> <th>兌港元</th> <th>美元兌</th> </tr> </thead> <tbody> <tr> <td>2月21日</td> <td>5.8180</td> <td>1.3440</td> </tr> <tr> <td>每日升跌幅度</td> <td>0.18%</td> <td>-0.12%</td> </tr> <tr> <td>最高</td> <td>5.8251</td> <td>1.3470</td> </tr> <tr> <td>最低</td> <td>5.8045</td> <td>1.3423</td> </tr> <tr> <td>支持位*</td> <td>5.7813</td> <td>1.3346</td> </tr> <tr> <td>阻力位*</td> <td>5.8578</td> <td>1.3526</td> </tr> </tbody> </table>		兌港元	美元兌	2月21日	5.8180	1.3440	每日升跌幅度	0.18%	-0.12%	最高	5.8251	1.3470	最低	5.8045	1.3423	支持位*	5.7813	1.3346	阻力位*	5.8578	1.3526		
			兌港元	美元兌																					
2月21日	5.8180	1.3440																							
每日升跌幅度	0.18%	-0.12%																							
最高	5.8251	1.3470																							
最低	5.8045	1.3423																							
支持位*	5.7813	1.3346																							
阻力位*	5.8578	1.3526																							
<table border="1"> <thead> <tr> <th>市場亮點</th> <th>趨勢線</th> <th>收盤價</th> </tr> </thead> <tbody> <tr> <td>(-) 新加坡12月消費物價指數 按年報3.7%</td> <td><b>即期匯率</b></td> <td><b>5.8203</b></td> </tr> <tr> <td>(-) 新加坡第4季失業率報2%</td> <td><b>20天移動平均線</b></td> <td><b>5.8176</b></td> </tr> <tr> <td>(+) 新加坡1月非石油本土出口數字按年上升16.8%，高於上月的上升1.5%</td> <td><b>50天移動平均線</b></td> <td><b>5.8486</b></td> </tr> <tr> <td></td> <td><b>200天移動平均線</b></td> <td><b>5.8038</b></td> </tr> <tr> <td></td> <td><b>相對強弱指數 (RSI)</b></td> <td><b>56.3167</b></td> </tr> <tr> <td></td> <td><b>平滑異同移動平均線 (MACD)</b></td> <td><b>-0.0097</b></td> </tr> <tr> <td></td> <td><b>信號 (Signal)</b></td> <td><b>-0.0111</b></td> </tr> </tbody> </table>	市場亮點	趨勢線	收盤價	(-) 新加坡12月消費物價指數 按年報3.7%	<b>即期匯率</b>	<b>5.8203</b>	(-) 新加坡第4季失業率報2%	<b>20天移動平均線</b>	<b>5.8176</b>	(+) 新加坡1月非石油本土出口數字按年上升16.8%，高於上月的上升1.5%	<b>50天移動平均線</b>	<b>5.8486</b>		<b>200天移動平均線</b>	<b>5.8038</b>		<b>相對強弱指數 (RSI)</b>	<b>56.3167</b>		<b>平滑異同移動平均線 (MACD)</b>	<b>-0.0097</b>		<b>信號 (Signal)</b>	<b>-0.0111</b>	
市場亮點	趨勢線	收盤價																							
(-) 新加坡12月消費物價指數 按年報3.7%	<b>即期匯率</b>	<b>5.8203</b>																							
(-) 新加坡第4季失業率報2%	<b>20天移動平均線</b>	<b>5.8176</b>																							
(+) 新加坡1月非石油本土出口數字按年上升16.8%，高於上月的上升1.5%	<b>50天移動平均線</b>	<b>5.8486</b>																							
	<b>200天移動平均線</b>	<b>5.8038</b>																							
	<b>相對強弱指數 (RSI)</b>	<b>56.3167</b>																							
	<b>平滑異同移動平均線 (MACD)</b>	<b>-0.0097</b>																							
	<b>信號 (Signal)</b>	<b>-0.0111</b>																							



**請注意，所有圖表的主要來源是路孚特 (Refinitiv) 2024年2月21日 上午9:30以前**

術語：

**支持位：**是一貨幣價格水平，當價格下跌至這水平時找到支持，即通常被市場參與者視為具有投資價值，開始重新推動價格上升的價格水平。

**阻力位：**是一貨幣價格水平，當價格上升至這水平時遇到阻力，即市場參與者傾向於認為這是最高價格水平，這個價格水平會阻止價格繼續上升。

在「每日外匯快訊」報告中，我們使用「支點pivot points」來確定支持位及阻力位，該數值將會考慮到過去15天的高位、低位及收市價。

\*請注意，支持位及阻力位僅供參考之用。客戶不應依賴這些信息買入或賣出貨幣。

**相對強弱指數 (RSI)** 是一種技術動能指標，對近期漲勢及跌勢的幅度作出比較，嘗試確定一項資產的超買及超賣情況。數值為 0 - 100，通常讀數 >70 代表超買，而 <30 則代表超賣。

**移動平均線：**是技術分析中常用的一種指標，顯示貨幣價格在一組時期的的平均值。移動平均線通常用來衡量勢頭，並確定可能的支持和阻力區域。移動平均線是用來強調趨勢的方向，以及消除可以混淆解釋的價格和成交量的波動，或“雜訊”。

**平滑異同移動平均線 (MACD)：**是一種震盪指標，可判斷市場動能、跟蹤或指示趨勢。MACD 分析通常使用平滑移動平均線 (EMA)。MACD 由兩條線 (MACD 線及信號線) 組成。MACD 線衡量短期移動平均線和長期移動平均線的差值。信號線是 MACD 線的移動平均線。

以上資料只是一種參考，並不代表滙豐對客戶作買賣之建議，客戶不應依賴本文件內所載的觀點或資料作出投資決定，滙豐對任何依賴本文而引致的損失概不負責。客戶的買賣決定須根據自己的判斷而作出。此外，過去表現並不指示將來表現。

**致客戶的重要資訊：**

警告：本文件的內容未經任何香港或任何其他司法管轄區的監管機構審閱。建議您就相關投資及本文件內容審慎行事。如您對本文件的內容有任何疑問，應向獨立人士尋求專業意見。

本文件由香港上海滙豐銀行有限公司（「本行」）在香港經營受管制業務期間發佈，可在其他可合法分發本文件的司法管轄區進行分發，並僅供收件人使用。本文件內容不得複製或進一步分發予任何人士或實體作任何用途，不論是全部或部分內容。本文件不得分發予美國、加拿大或澳洲，或任何其他分發本文件屬非法行為的司法管轄區。所有未經授權複製或使用本文件的行為均屬使用者的責任，並可能引致法律訴訟。

本文件沒有合約價值，並不是且不應被詮釋為進行任何投資買賣，或認購或參與任何服務的要約或要約招攬或建議。本行並沒有建議或招攬任何基於本文件的行動。

本文有部分資料會源自第三者提供的信息，此情形下資料來源會在相關處作出披露。有關資料來自本行相信為可靠的資料來源，但並無進行獨立核證。我們沒有義務向您發佈任何進一步的刊物或更新本文件的內容，該等內容或隨時變更，並不另行通知。該等內容僅表示作為一般資訊用途的一般市場資訊及／或評論，並不構成買賣投資項目的投資建議或推薦或回報保證。本行沒有參與有關資訊及意見的準備工作。本行對本文件內的資訊及／或意見之準確性及／或完整性不作任何擔保、申述或保證，亦不承擔任何責任，包括任何從相信為可靠但未有獨立進行驗證的來源取得之第三方資訊。任何情況下，本行或滙豐集團均不對任何與您使用本文件或依賴或使用或無法使用本文件內資訊相關的任何損害、損失或法律責任承擔任何責任，包括但不限於直接或間接、特殊、附帶、相應而生的損害、損失或法律責任。

貨幣兌換風險—外幣和人民幣存款的價值需承受因匯率波動而產生的風險。倘若你選擇將外幣和人民幣存款兌換為其他貨幣時的匯率較當初兌換外幣和人民幣時的匯率為差，則可能會因而蒙受本金損失。

本文件內含的資訊未有按您的個人情況審閱。請注意，此資訊並非用作協助作出法律、財政或其他諮詢問題的決定，亦不應作為任何投資或其他決定的依據。您應根據您的投資經驗、目標、財政資源及有關情況，仔細考慮所有投資觀點及投資產品是否合適。您可自行作出投資決定，但除非向您出售產品的中介人根據您的財政情況、投資經驗及投資目標，向您說明該產品適合您，否則不應投資於任何產品。您應細閱相關產品銷售文件了解詳情。

本文件內部分陳述可視為前瞻性陳述，提供目前對未來事件的預期或預測。有關前瞻性陳述並非未來表現或事件的擔保，並涉及風險及不穩定因素。該等陳述不代表任何一項投資，僅用作說明用途。客戶須注意，不能保證本文件內描述的經濟狀況會在未來維持不變。實際結果可能因多種因素而與有關前瞻性陳述所描述的情況有重大差異。我們不保證該等前瞻性陳述內的期望將獲證實或能夠實現，警告您不要過份依賴有關陳述。我們沒有義務更新本文件內的前瞻性陳述，不論是基於新資訊、未來事件或其他原因，亦沒有義務更新實際結果與前瞻性陳述預期不同的原因。

投資涉及風險，必須注意投資的資本價值，且所得收益可升可跌，甚至變得毫無價值，投資者可能無法取回最初投資的金額。本文件內列出的過往表現並非未來表現的可靠指標，不應依賴任何此內的預測、預期及模擬作為未來結果的指標。有關過往表現的資料可能過時。有關最新資訊請聯絡您的客戶經理。

任何市場的投資均可能出現極大波動，並受多種因直接及間接因素造成不同幅度的突發波動影響。這些特徵可導致涉及有關市場的人士蒙受巨大損失。若提早撤回或終止投資，或無法取回投資全額。

版權所有©香港上海滙豐銀行有限公司2024。保留一切權利。未經香港上海滙豐銀行有限公司事先書面許可，不得以任何形式或任何方式（無論是電子、機械、影印、攝錄或其他方式）複製或傳送本刊物任何部分或將其任何部分儲存於檢索系統內。

由香港上海滙豐銀行有限公司刊發

Issued by The Hongkong and Shanghai Banking Corporation Limited