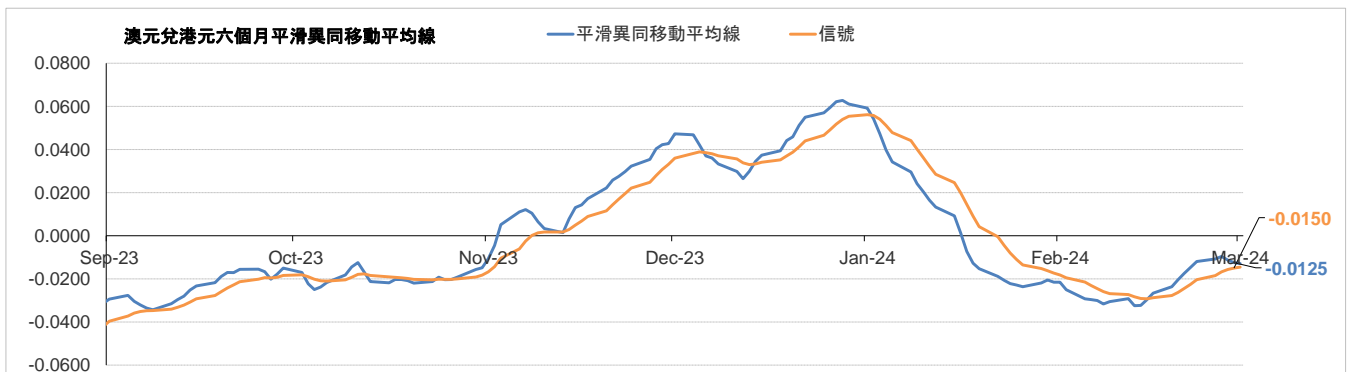
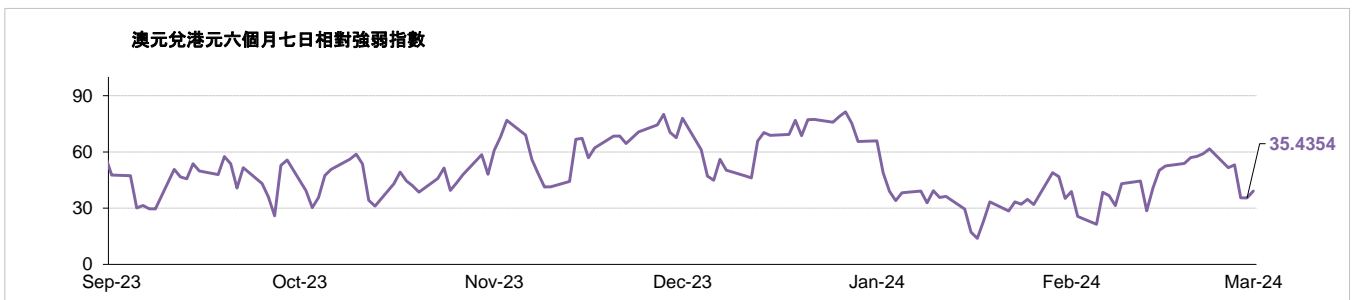
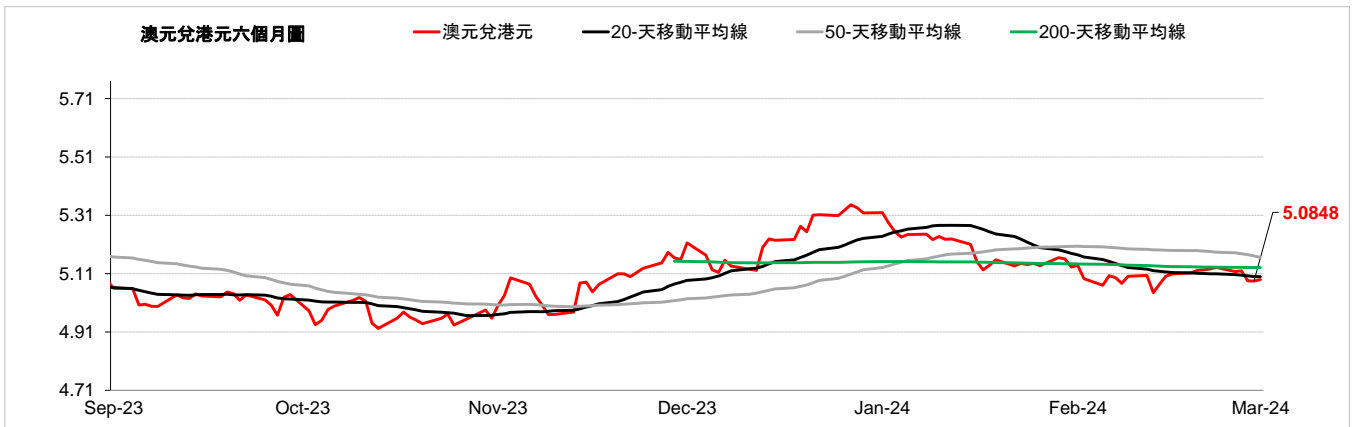


貨幣	現時動態*(兌美元)	支持位 / 阻力位		市場觀點
澳元	↓	兌美元	0.6426 / 0.6580	昨天澳元兌美元小幅走低，市場訊號好壞參半，美國通膨數據在美元反彈前短暫提振澳元。而澳洲第四季商業投資季增0.8%。澳元兌美元昨日下跌0.02%，而澳元兌港元收於5.08水平。
		兌港元	5.0280 / 5.1500	
歐元	→	兌美元	1.0701 / 1.0896	歐元兌美元昨日下跌，月跌幅為0.15%。歐洲數據顯示，隨著德國、法國和西班牙的通膨因能源價格便宜而放緩，該地區的價格壓力放緩。歐元兌美元昨日下跌0.30%，而歐元兌港元收於8.45水平。
		兌港元	8.3728 / 8.5291	
英鎊	→	兌美元	1.2534 / 1.2711	在美國核心個人消費支出上漲符合市場預期後，英鎊兌美元昨日因美元走強而下跌。投資者今天將關注英國全國房價和標普全球製造業採購經理人指數終值。英鎊兌美元昨日下跌0.30%，而英鎊兌港元收於9.88水平。
		兌港元	9.8066 / 9.9492	
紐元	↓	兌美元	0.6017 / 0.6187	由於美元走強，紐元兌美元下跌。紐西蘭聯儲派立場以及調查顯示紐西蘭2月商業信心下降，但通膨預期繼續放緩後，紐元受到削弱。紐元兌美元昨日下跌0.16%，而紐元兌港元收於4.76水平。
		兌港元	4.7084 / 4.8430	
離岸人民幣	→	兌美元	7.1796 / 7.2335	昨日，離岸人民幣兌美元小漲，受惠於美國經濟數據好壞參半，美國殖利率回落，個人消費支出符合預期，但初請失業金人數走軟。中國股市北向資金的強勁流入支撐了離岸人民幣。美元兌離岸人民幣昨日下跌0.09%，而離岸人民幣兌港元收於1.08水平。
		兌港元	1.0816 / 1.0897	
加元	↓	兌美元	1.3466 / 1.3644	加元兌美元昨日小幅走高，在國內數據顯示加拿大經濟第四季年化成長率為1.0%並擺脫衰退後，加元兌美元匯率幾乎維持不變。美元兌加元昨日下跌0.01%，而加元兌港元收於5.76水平。
		兌港元	5.7363 / 5.8071	
日圓	↓	兌美元	148.97 / 150.94	日本央行委員高田元表示央行必須考慮政策改革並退出負利率和債券殖利率控制後，日圓兌美元昨日走強，收在150關口下方。美元兌日圓昨日下跌0.46%，而日圓兌港元收於5.21水平。
		兌港元	5.1837 / 5.2528	
瑞士法郎	↓	兌美元	0.8750 / 0.8911	瑞郎兌美元昨天走弱。國內數據顯示，2023年第四季瑞士國內生產總值季增0.3%，超出預期0.1%。投資者等待瑞士零售銷售預計將有所改善。美元兌瑞郎昨日上漲0.66%，而瑞郎兌港元收於8.85水平。
		兌港元	8.7763 / 8.9405	
新加坡元	↓	兌美元	1.3389 / 1.3524	昨天新加坡元兌美元小幅走強，但大多數亞洲貨幣兌美元匯率將每月下跌。焦點將集中於今天公佈的泰國和印尼2月通膨數據。美元兌新加坡元昨日下跌0.02%，而新加坡元兌港元收於5.81水平。
		兌港元	5.7840 / 5.8435	

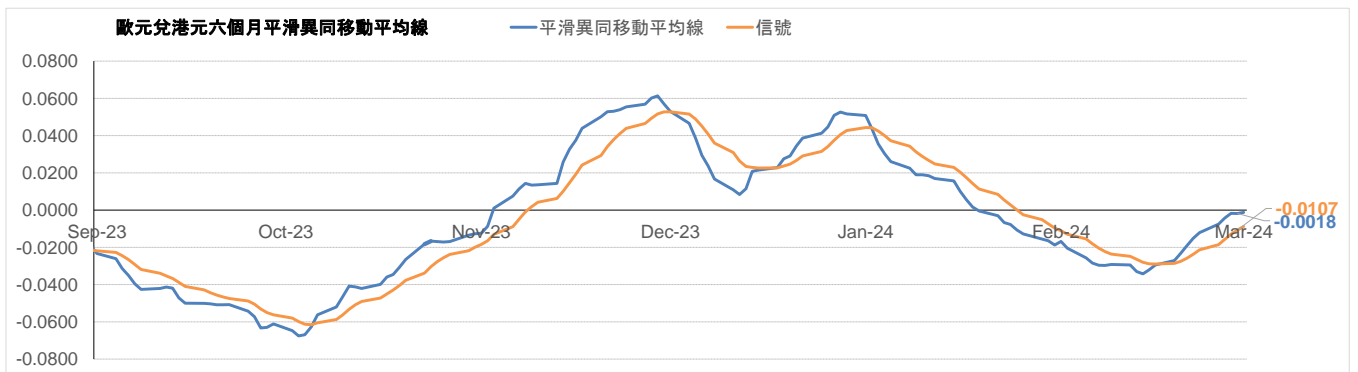
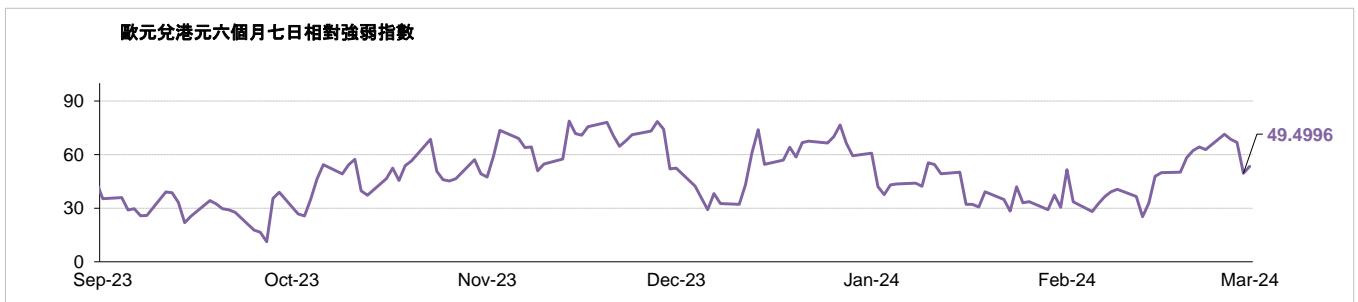
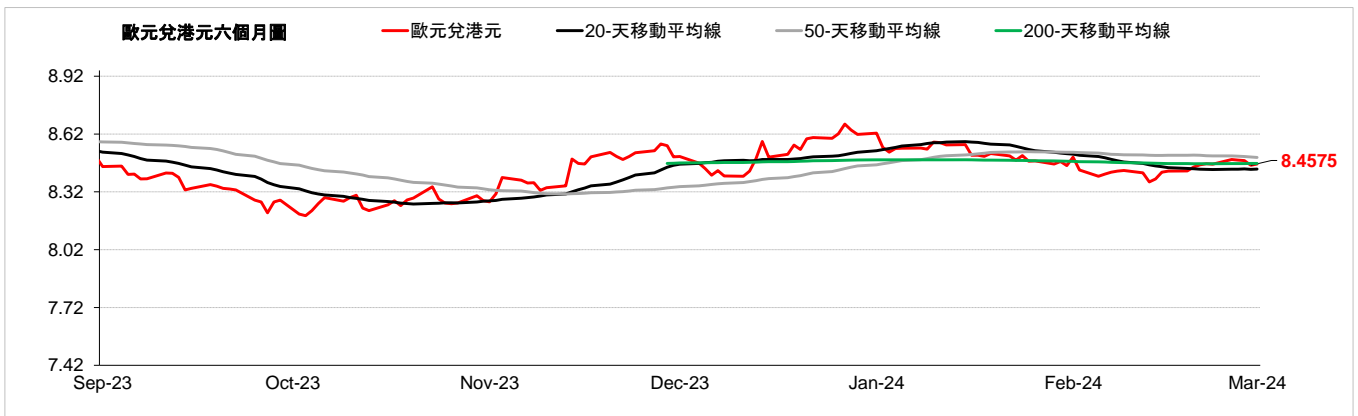
*現時的趨勢觀察只是根據歷史趨勢的技術分析，並不反映任何前瞻性的看法。現時的趨勢訊號是根據20天移動平均線及50天移動平均線產生。

↗	升勢，表示該貨幣兌美元的匯率走高
→	整固，表示該貨幣兌美元的匯率移動保持橫向
↘	跌勢，表示該貨幣兌美元的匯率走低

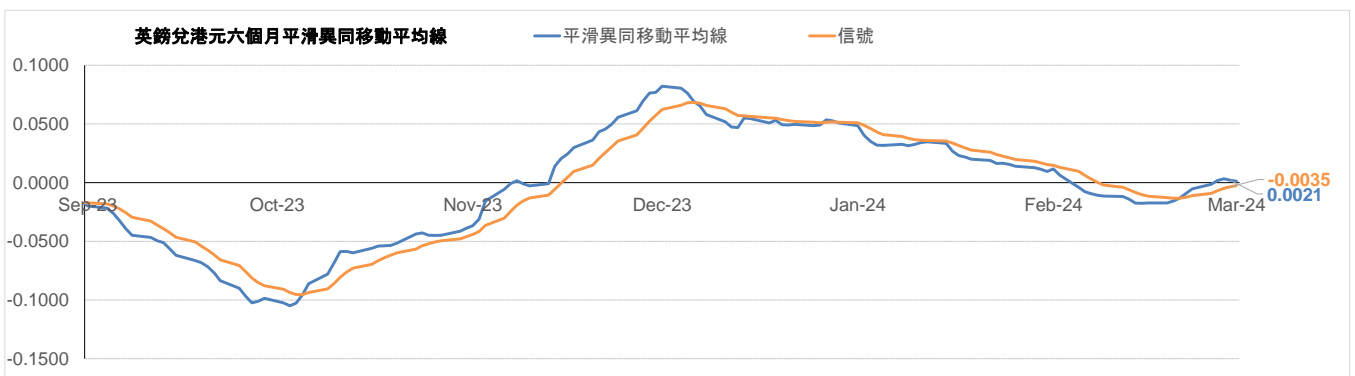
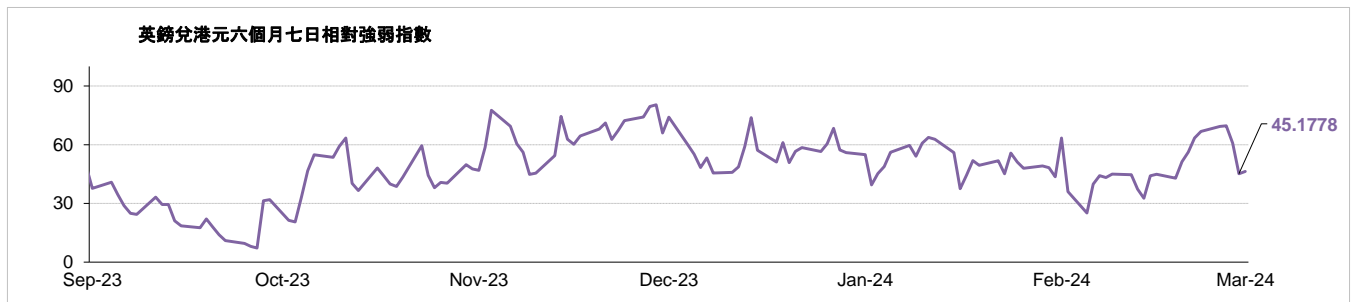
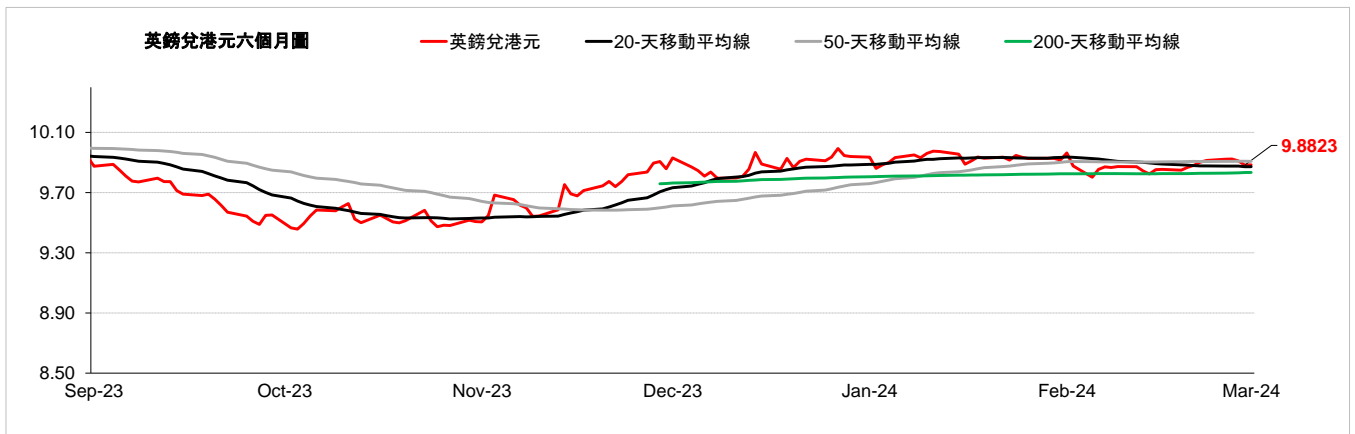
外匯速覽 - 澳元																									
貨幣	10秒概述	技術分析																							
澳元 	澳洲央行在2月份維持基準利率不變。昨天澳元兌美元小幅走低，市場訊號好壞參半，美國通膨數據在美元反彈前短暫提振澳元。而澳洲第四季商業投資季增0.8%。澳元兌美元昨天下跌0.02%，而澳元兌港元收於5.08水平。	<table border="1"> <thead> <tr> <th></th> <th>兌港元</th> <th>兌美元</th> </tr> </thead> <tbody> <tr> <td>3月1日</td> <td>5.0917</td> <td>0.6501</td> </tr> <tr> <td>每日升跌幅度</td> <td>0.00%</td> <td>-0.02%</td> </tr> <tr> <td>最高</td> <td>5.1121</td> <td>0.6531</td> </tr> <tr> <td>最低</td> <td>5.0757</td> <td>0.6485</td> </tr> <tr> <td>支持位*</td> <td>5.0280</td> <td>0.6426</td> </tr> <tr> <td>阻力位*</td> <td>5.1500</td> <td>0.6580</td> </tr> </tbody> </table>		兌港元	兌美元	3月1日	5.0917	0.6501	每日升跌幅度	0.00%	-0.02%	最高	5.1121	0.6531	最低	5.0757	0.6485	支持位*	5.0280	0.6426	阻力位*	5.1500	0.6580		
			兌港元	兌美元																					
3月1日	5.0917	0.6501																							
每日升跌幅度	0.00%	-0.02%																							
最高	5.1121	0.6531																							
最低	5.0757	0.6485																							
支持位*	5.0280	0.6426																							
阻力位*	5.1500	0.6580																							
	<table border="1"> <thead> <tr> <th>市場亮點</th> <th>趨勢線</th> <th>收盤價</th> </tr> </thead> <tbody> <tr> <td>(-) 澳洲第3季國內生產總值 按年報2.1%</td> <td>即期匯率</td> <td>5.0848</td> </tr> <tr> <td>(-) 澳洲1月失業率報 4.1%</td> <td>20天移動平均線</td> <td>5.0994</td> </tr> <tr> <td>(-) 澳洲第4季消費物價指數按年上升0.6%，低於上季的上升1.2%</td> <td>50天移動平均線</td> <td>5.1659</td> </tr> <tr> <td></td> <td>200天移動平均線</td> <td>5.1309</td> </tr> <tr> <td></td> <td>相對強弱指數 (RSI)</td> <td>35.4354</td> </tr> <tr> <td></td> <td>平滑異同移動平均線 (MACD)</td> <td>-0.0125</td> </tr> <tr> <td></td> <td>信號 (Signal)</td> <td>-0.0150</td> </tr> </tbody> </table>	市場亮點	趨勢線	收盤價	(-) 澳洲第3季國內生產總值 按年報2.1%	即期匯率	5.0848	(-) 澳洲1月失業率報 4.1%	20天移動平均線	5.0994	(-) 澳洲第4季消費物價指數按年上升0.6%，低於上季的上升1.2%	50天移動平均線	5.1659		200天移動平均線	5.1309		相對強弱指數 (RSI)	35.4354		平滑異同移動平均線 (MACD)	-0.0125		信號 (Signal)	-0.0150
市場亮點	趨勢線	收盤價																							
(-) 澳洲第3季國內生產總值 按年報2.1%	即期匯率	5.0848																							
(-) 澳洲1月失業率報 4.1%	20天移動平均線	5.0994																							
(-) 澳洲第4季消費物價指數按年上升0.6%，低於上季的上升1.2%	50天移動平均線	5.1659																							
	200天移動平均線	5.1309																							
	相對強弱指數 (RSI)	35.4354																							
	平滑異同移動平均線 (MACD)	-0.0125																							
	信號 (Signal)	-0.0150																							



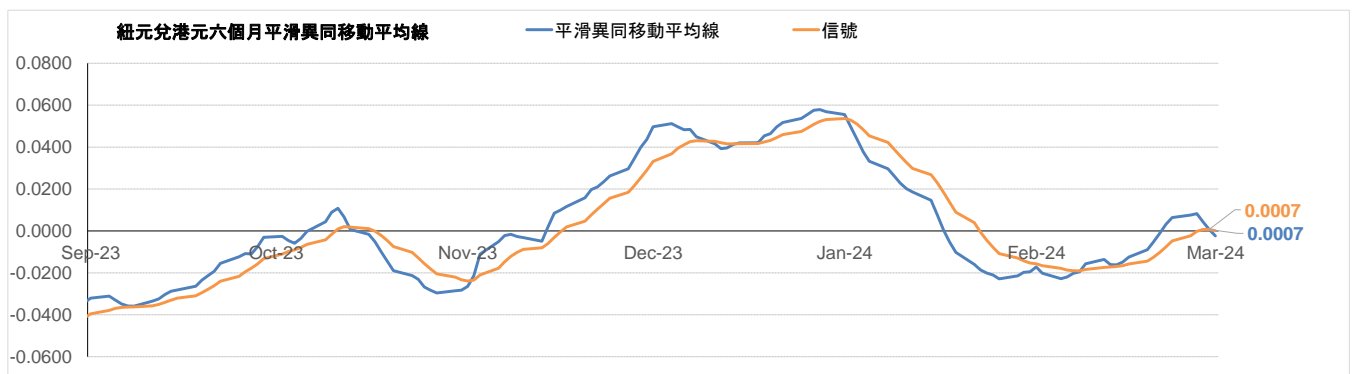
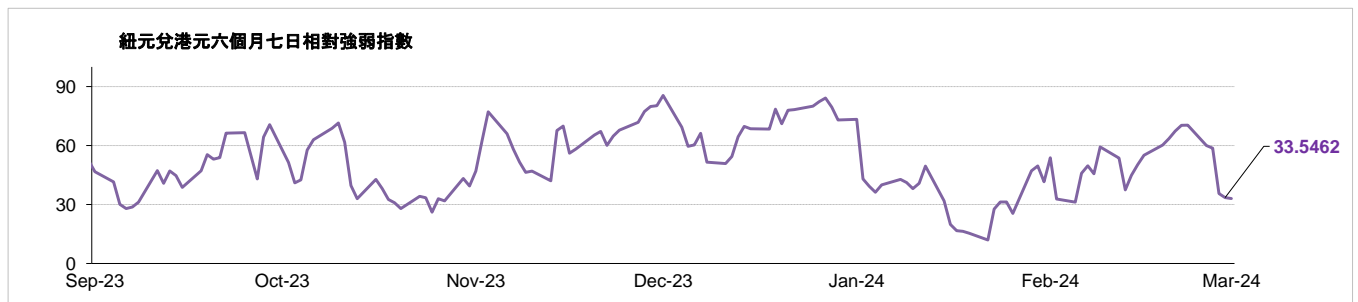
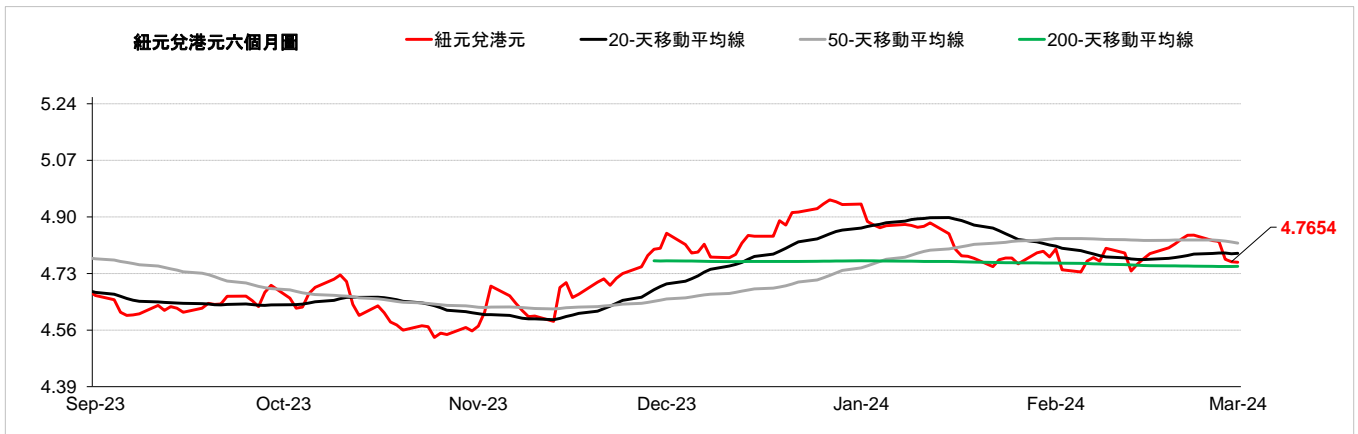
外匯速覽 - 歐元																							
貨幣	10秒概述	技術分析																					
歐元	歐洲央行在1月份維持基準利率不變。歐元兌美元昨日下跌，月跌幅為0.15%。歐洲數據顯示，隨著德國、法國和西班牙的通膨因能源價格便宜而放緩，該地區的價格壓力放緩。歐元兌美元昨日下跌0.30%，而歐元兌港元收於8.45水平。	<table border="1"> <thead> <tr> <th></th> <th>兌港元</th> <th>兌美元</th> </tr> </thead> <tbody> <tr> <td>3月1日</td> <td>8.4668</td> <td>1.0812</td> </tr> <tr> <td>每日升跌幅度:</td> <td>-0.29%</td> <td>-0.30%</td> </tr> <tr> <td>最高</td> <td>8.4975</td> <td>1.0856</td> </tr> <tr> <td>最低</td> <td>8.4503</td> <td>1.0794</td> </tr> <tr> <td>支持位*</td> <td>8.3728</td> <td>1.0701</td> </tr> <tr> <td>阻力位*</td> <td>8.5291</td> <td>1.0896</td> </tr> </tbody> </table>		兌港元	兌美元	3月1日	8.4668	1.0812	每日升跌幅度:	-0.29%	-0.30%	最高	8.4975	1.0856	最低	8.4503	1.0794	支持位*	8.3728	1.0701	阻力位*	8.5291	1.0896
		兌港元	兌美元																				
3月1日	8.4668	1.0812																					
每日升跌幅度:	-0.29%	-0.30%																					
最高	8.4975	1.0856																					
最低	8.4503	1.0794																					
支持位*	8.3728	1.0701																					
阻力位*	8.5291	1.0896																					
→																							
	<table border="1"> <thead> <tr> <th>市場亮點</th> <th>趨勢線</th> <th>收盤價</th> </tr> </thead> <tbody> <tr> <td rowspan="7">(+) 德國2月商業景氣指數報85.5，高於上月的85.2</td> <td>即期匯率</td> <td>8.4575</td> </tr> <tr> <td>20天移動平均線</td> <td>8.4382</td> </tr> <tr> <td>50天移動平均線</td> <td>8.4982</td> </tr> <tr> <td>200天移動平均線</td> <td>8.4675</td> </tr> <tr> <td>相對強弱指數 (RSI)</td> <td>49.4996</td> </tr> <tr> <td>平滑異同移動平均線 (MACD)</td> <td>-0.0018</td> </tr> <tr> <td>信號 (Signal)</td> <td>-0.0107</td> </tr> </tbody> </table>	市場亮點	趨勢線	收盤價	(+) 德國2月商業景氣指數報85.5，高於上月的85.2	即期匯率	8.4575	20天移動平均線	8.4382	50天移動平均線	8.4982	200天移動平均線	8.4675	相對強弱指數 (RSI)	49.4996	平滑異同移動平均線 (MACD)	-0.0018	信號 (Signal)	-0.0107				
市場亮點	趨勢線	收盤價																					
(+) 德國2月商業景氣指數報85.5，高於上月的85.2	即期匯率	8.4575																					
	20天移動平均線	8.4382																					
	50天移動平均線	8.4982																					
	200天移動平均線	8.4675																					
	相對強弱指數 (RSI)	49.4996																					
	平滑異同移動平均線 (MACD)	-0.0018																					
	信號 (Signal)	-0.0107																					



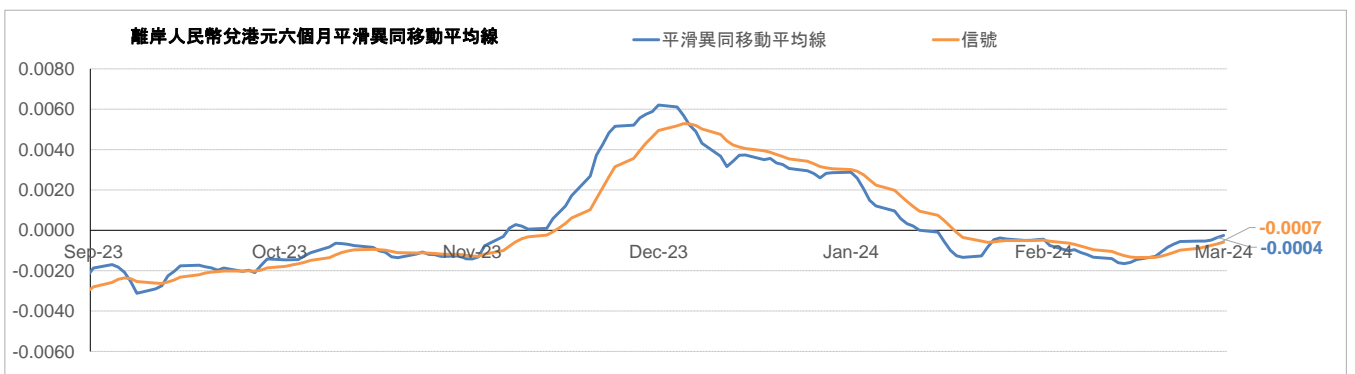
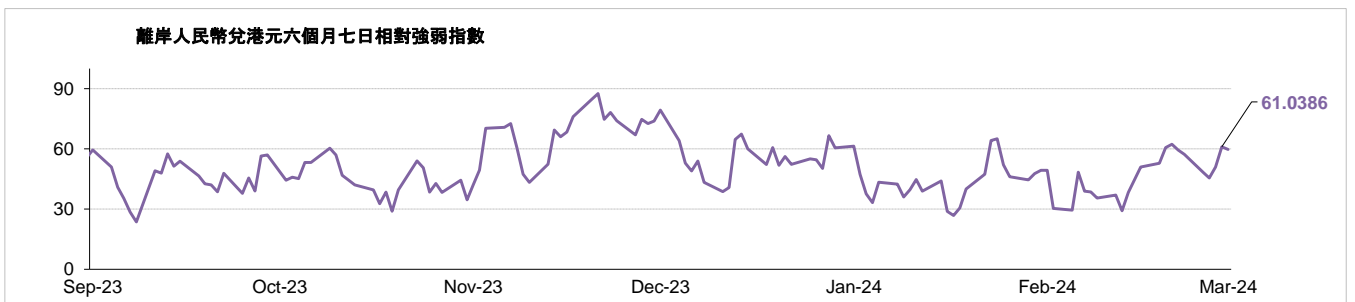
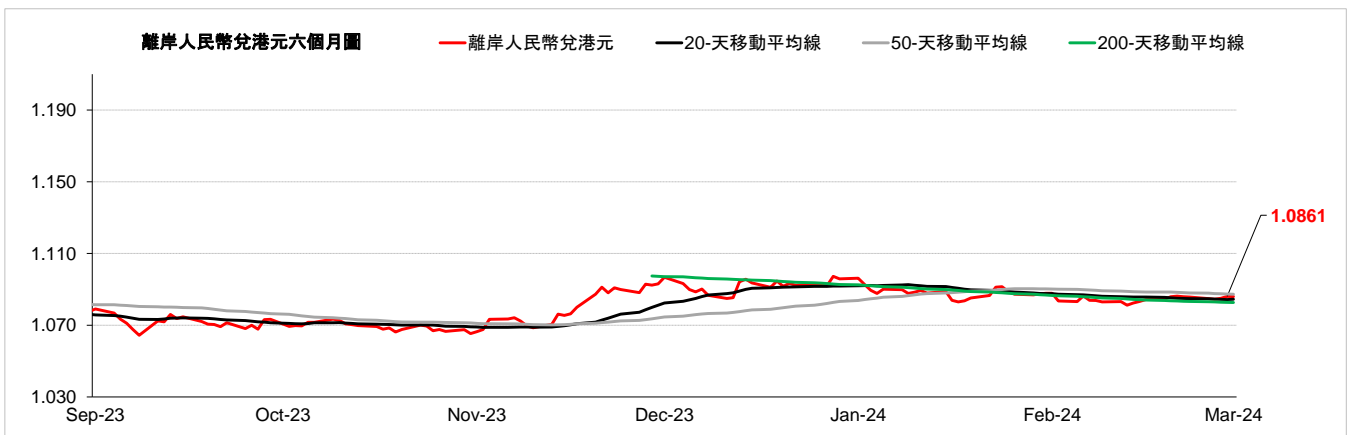
外匯速覽 - 英鎊		
貨幣	10秒概述	技術分析
英鎊	英國央行在2月份維持基準利率不變。在美國核心個人消費支出上漲符合市場預期後，英鎊兌美元昨日因美元走強而下跌。投資者今天將關注英國全國房價和標普全球製造業採購經理人指數終值。英鎊兌美元昨日下跌0.30%，而英鎊兌港元收於9.88水平。	兌港元
→		兌美元
		3月1日
		每日升跌幅度
		最高
	最低	
	支持位*	
	阻力位*	
	市場亮點	趨勢線
	(-)英國1月消費物價指數 按年報-0.6%	收盤價
	(-)英國截至12月的3個月ILO失業率報3.8%	即期匯率
	(-)英國1月全國房屋價格指數 按年報-0.2%	20天移動平均線
		50天移動平均線
		200天移動平均線
		相對強弱指數 (RSI)
		平滑異同移動平均線 (MACD)
		信號 (Signal)



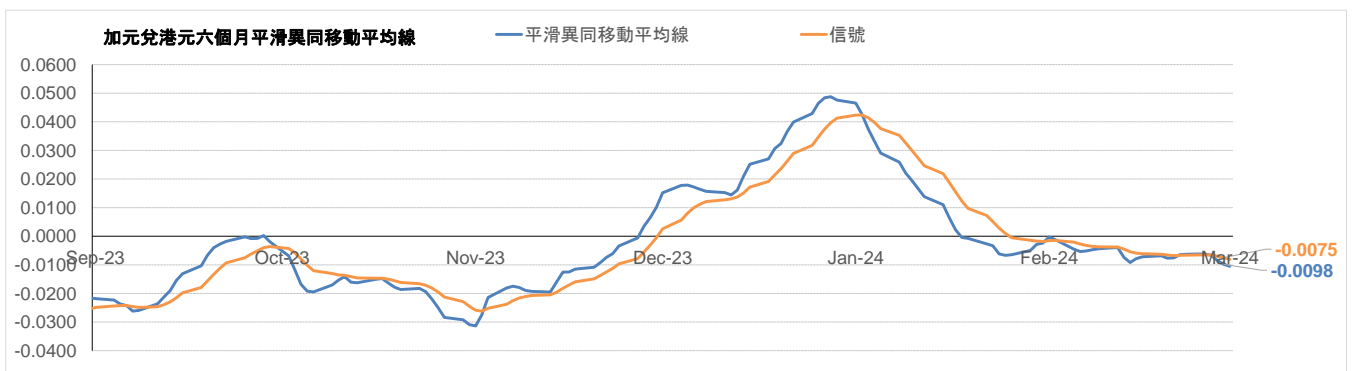
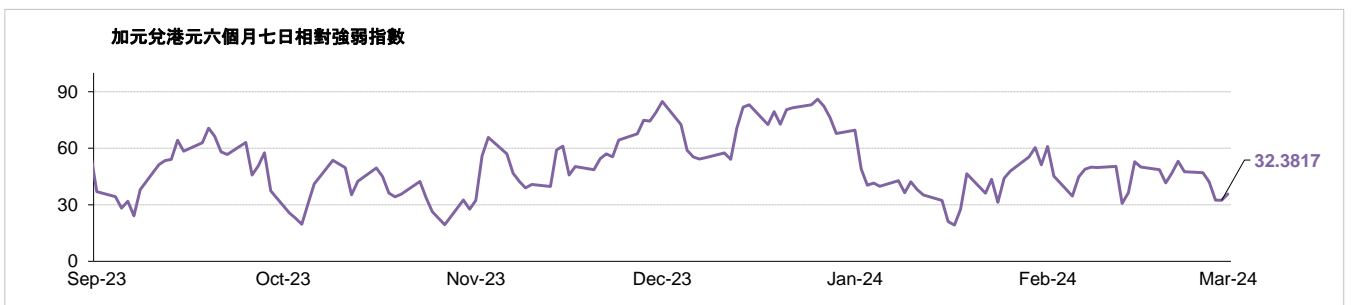
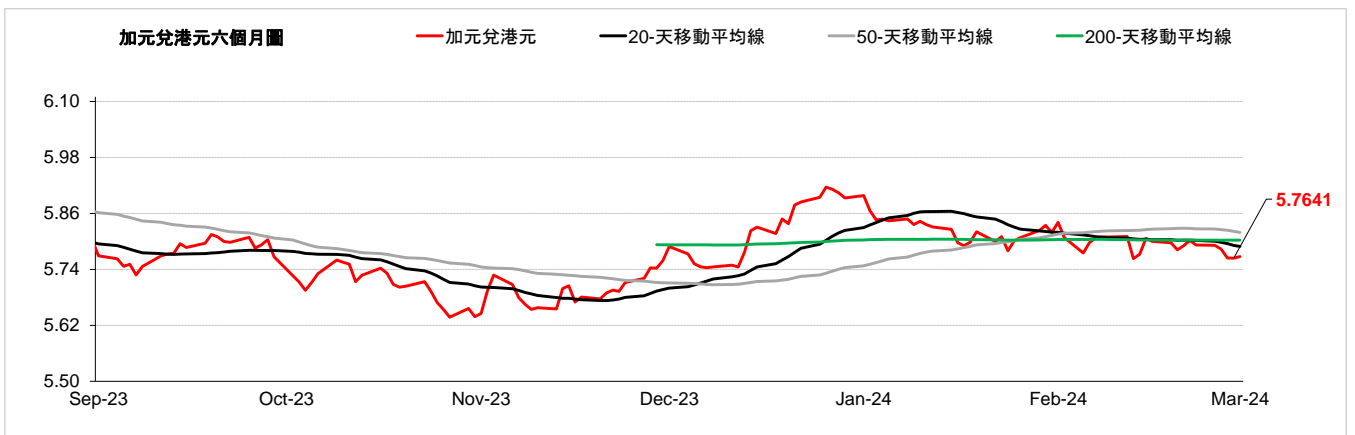
外匯速覽 - 紐元																									
貨幣	10秒概述	技術分析																							
紐元 ↓	新西蘭央行在2月份維持基準利率不變。由於美元走強，紐元兌美元下跌。紐西蘭聯儲儲派立場以及調查顯示紐西蘭2月商業信心下降，但通膨預期繼續放緩後，紐元受到削弱。紐元兌美元昨日下跌0.16%，而紐元兌港元收於4.76水平。	<table border="1"> <thead> <tr> <th></th> <th>兌港元</th> <th>兌美元</th> </tr> </thead> <tbody> <tr> <td>3月1日</td> <td>4.7660</td> <td>0.6085</td> </tr> <tr> <td>每日升跌幅度</td> <td>-0.15%</td> <td>-0.16%</td> </tr> <tr> <td>最高</td> <td>4.7842</td> <td>0.6112</td> </tr> <tr> <td>最低</td> <td>4.7550</td> <td>0.6075</td> </tr> <tr> <td>支持位*</td> <td>4.7084</td> <td>0.6017</td> </tr> <tr> <td>阻力位*</td> <td>4.8430</td> <td>0.6187</td> </tr> </tbody> </table>		兌港元	兌美元	3月1日	4.7660	0.6085	每日升跌幅度	-0.15%	-0.16%	最高	4.7842	0.6112	最低	4.7550	0.6075	支持位*	4.7084	0.6017	阻力位*	4.8430	0.6187		
			兌港元	兌美元																					
3月1日	4.7660	0.6085																							
每日升跌幅度	-0.15%	-0.16%																							
最高	4.7842	0.6112																							
最低	4.7550	0.6075																							
支持位*	4.7084	0.6017																							
阻力位*	4.8430	0.6187																							
<table border="1"> <thead> <tr> <th>市場亮點</th> <th>趨勢線</th> <th>收盤價</th> </tr> </thead> <tbody> <tr> <td>(-) 新西蘭第3季國內生產總值 按年報-0.6%</td> <td>即期匯率</td> <td>4.7654</td> </tr> <tr> <td>(-) 新西蘭第4季消費物價指數按年上升4.7%，低於上季的上升5.6%</td> <td>20天移動平均線</td> <td>4.7906</td> </tr> <tr> <td>(-) 新西蘭第4季失業率報4%，高於上季的3.9%</td> <td>50天移動平均線</td> <td>4.8214</td> </tr> <tr> <td></td> <td>200天移動平均線</td> <td>4.7514</td> </tr> <tr> <td></td> <td>相對強弱指數 (RSI)</td> <td>33.5462</td> </tr> <tr> <td></td> <td>平滑異同移動平均線 (MACD)</td> <td>0.0007</td> </tr> <tr> <td></td> <td>信號 (Signal)</td> <td>0.0007</td> </tr> </tbody> </table>	市場亮點	趨勢線	收盤價	(-) 新西蘭第3季國內生產總值 按年報-0.6%	即期匯率	4.7654	(-) 新西蘭第4季消費物價指數按年上升4.7%，低於上季的上升5.6%	20天移動平均線	4.7906	(-) 新西蘭第4季失業率報4%，高於上季的3.9%	50天移動平均線	4.8214		200天移動平均線	4.7514		相對強弱指數 (RSI)	33.5462		平滑異同移動平均線 (MACD)	0.0007		信號 (Signal)	0.0007	
市場亮點	趨勢線	收盤價																							
(-) 新西蘭第3季國內生產總值 按年報-0.6%	即期匯率	4.7654																							
(-) 新西蘭第4季消費物價指數按年上升4.7%，低於上季的上升5.6%	20天移動平均線	4.7906																							
(-) 新西蘭第4季失業率報4%，高於上季的3.9%	50天移動平均線	4.8214																							
	200天移動平均線	4.7514																							
	相對強弱指數 (RSI)	33.5462																							
	平滑異同移動平均線 (MACD)	0.0007																							
	信號 (Signal)	0.0007																							



外匯速覽 - 離岸人民幣				
貨幣	10秒概述	技術分析		
離岸人民幣 →	昨日，離岸人民幣兌美元小漲，受惠於美國經濟數據好壞參半，美國殖利率回落，個人消費支出符合預期，但初請失業金人數走軟。中國股市北向資金的強勁流入支撐了離岸人民幣。美元兌離岸人民幣昨日下跌0.09%，而離岸人民幣兌港元收於1.08水平。	3月1日	兌港元	美元兌
		每日升跌幅度	0.10%	-0.09%
		最高	1.0867	7.2142
		最低	1.0848	7.2013
		支持位*	1.0816	7.1796
		阻力位*	1.0897	7.2335
	市場亮點	趨勢線	收盤價	
	(+) 中國第4季國內生產總值按年上升5.2%，高於上季的上升4.9%	即期匯率	1.0861	
	(-) 中國1月消費物價指數 按年報-0.8%	20天移動平均線	1.0845	
	(-) 中國1月財新製造業採購經理指數報 49.2	50天移動平均線	1.0873	
	(-) 中國12月工業生產 按年報6.8%	200天移動平均線	1.0827	
		相對強弱指數 (RSI)	61.0386	
		平滑異同移動平均線 (MACD)	-0.0004	
		信號 (Signal)	-0.0007	

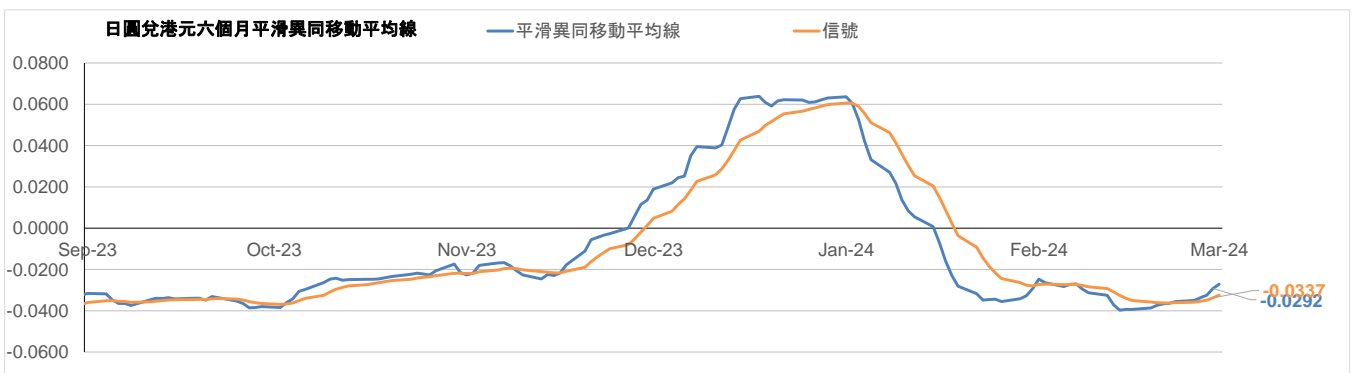
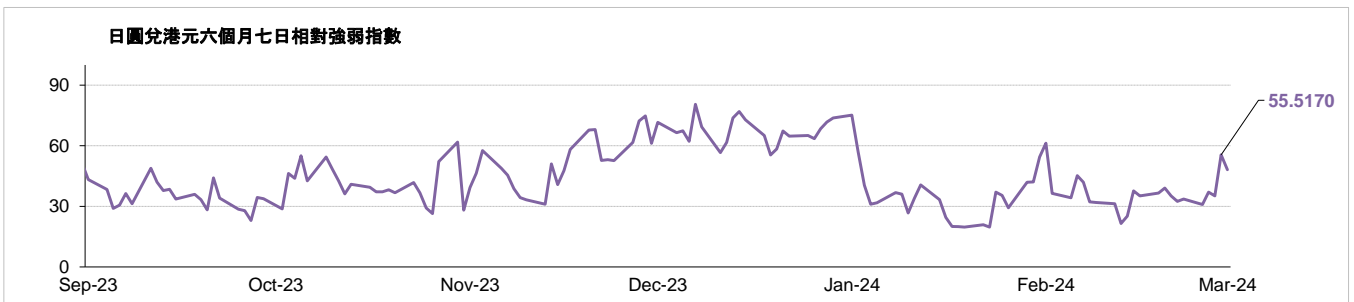
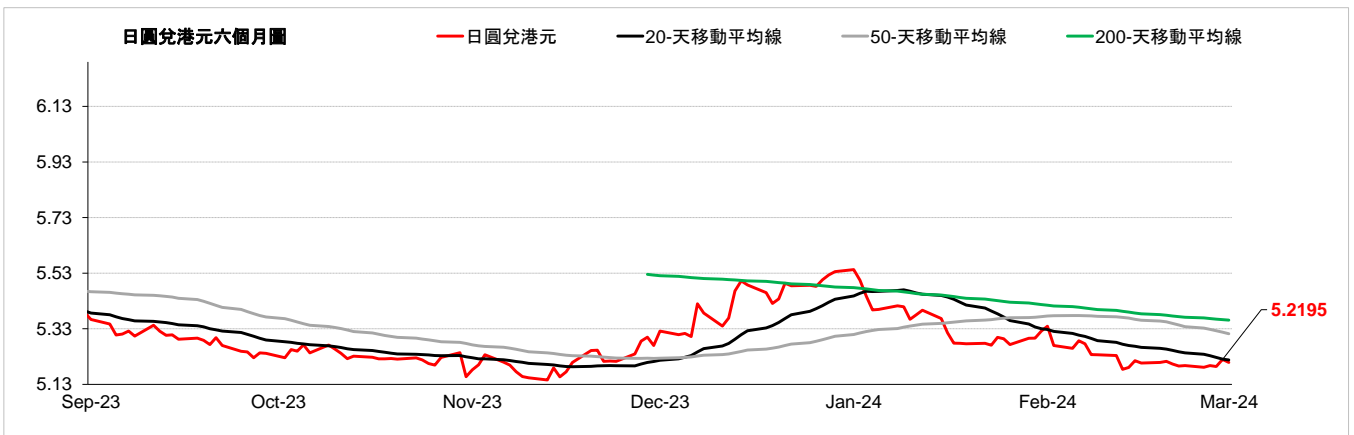


外匯速覽 - 加元																									
貨幣	10秒概述	技術分析																							
加元 ↓	加拿大央行在1月份維持基準利率不變。加元兌美元昨日小幅走高，在國內數據顯示加拿大經濟第四季年化成長率為1.0%並擺脫衰退後，加元兌美元匯率幾乎維持不變。美元兌加元昨日下跌0.01%，而加元兌港元收於5.76水平。	<table border="1"> <thead> <tr> <th></th> <th>兌港元</th> <th>美元兌</th> </tr> </thead> <tbody> <tr> <td>3月1日</td> <td>5.7684</td> <td>1.3570</td> </tr> <tr> <td>每日升跌幅度</td> <td>0.00%</td> <td>-0.01%</td> </tr> <tr> <td>最高</td> <td>5.7802</td> <td>1.3597</td> </tr> <tr> <td>最低</td> <td>5.7547</td> <td>1.3538</td> </tr> <tr> <td>支持位*</td> <td>5.7363</td> <td>1.3466</td> </tr> <tr> <td>阻力位*</td> <td>5.8071</td> <td>1.3644</td> </tr> </tbody> </table>		兌港元	美元兌	3月1日	5.7684	1.3570	每日升跌幅度	0.00%	-0.01%	最高	5.7802	1.3597	最低	5.7547	1.3538	支持位*	5.7363	1.3466	阻力位*	5.8071	1.3644		
			兌港元	美元兌																					
3月1日	5.7684	1.3570																							
每日升跌幅度	0.00%	-0.01%																							
最高	5.7802	1.3597																							
最低	5.7547	1.3538																							
支持位*	5.7363	1.3466																							
阻力位*	5.8071	1.3644																							
	<table border="1"> <thead> <tr> <th>市場亮點</th> <th>趨勢線</th> <th>收盤價</th> </tr> </thead> <tbody> <tr> <td>(+) 加拿大第4季國內生產總值按年上升0.93%，高於上月的上升0.47%</td> <td>即期匯率</td> <td>5.7641</td> </tr> <tr> <td>(-) 加拿大1月消費物價指數按年報2.9%</td> <td>20天移動平均線</td> <td>5.7893</td> </tr> <tr> <td>(-) 加拿大1月失業率報 5.7%</td> <td>50天移動平均線</td> <td>5.8192</td> </tr> <tr> <td>(-) 加拿大1月製造業採購經理指數報 48.3</td> <td>200天移動平均線</td> <td>5.8028</td> </tr> <tr> <td></td> <td>相對強弱指數 (RSI)</td> <td>32.3817</td> </tr> <tr> <td></td> <td>平滑異同移動平均線 (MACD)</td> <td>-0.0098</td> </tr> <tr> <td></td> <td>信號 (Signal)</td> <td>-0.0075</td> </tr> </tbody> </table>	市場亮點	趨勢線	收盤價	(+) 加拿大第4季國內生產總值按年上升0.93%，高於上月的上升0.47%	即期匯率	5.7641	(-) 加拿大1月消費物價指數按年報2.9%	20天移動平均線	5.7893	(-) 加拿大1月失業率報 5.7%	50天移動平均線	5.8192	(-) 加拿大1月製造業採購經理指數報 48.3	200天移動平均線	5.8028		相對強弱指數 (RSI)	32.3817		平滑異同移動平均線 (MACD)	-0.0098		信號 (Signal)	-0.0075
市場亮點	趨勢線	收盤價																							
(+) 加拿大第4季國內生產總值按年上升0.93%，高於上月的上升0.47%	即期匯率	5.7641																							
(-) 加拿大1月消費物價指數按年報2.9%	20天移動平均線	5.7893																							
(-) 加拿大1月失業率報 5.7%	50天移動平均線	5.8192																							
(-) 加拿大1月製造業採購經理指數報 48.3	200天移動平均線	5.8028																							
	相對強弱指數 (RSI)	32.3817																							
	平滑異同移動平均線 (MACD)	-0.0098																							
	信號 (Signal)	-0.0075																							

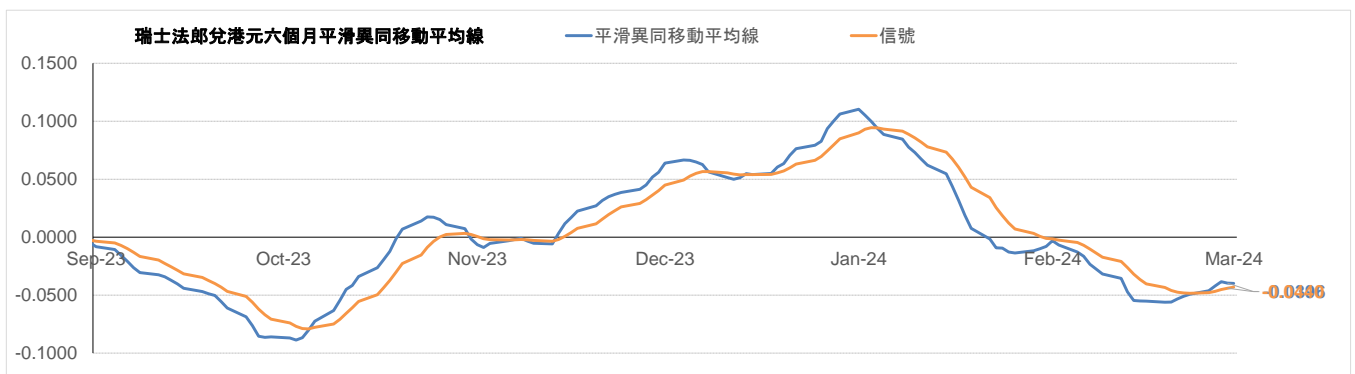
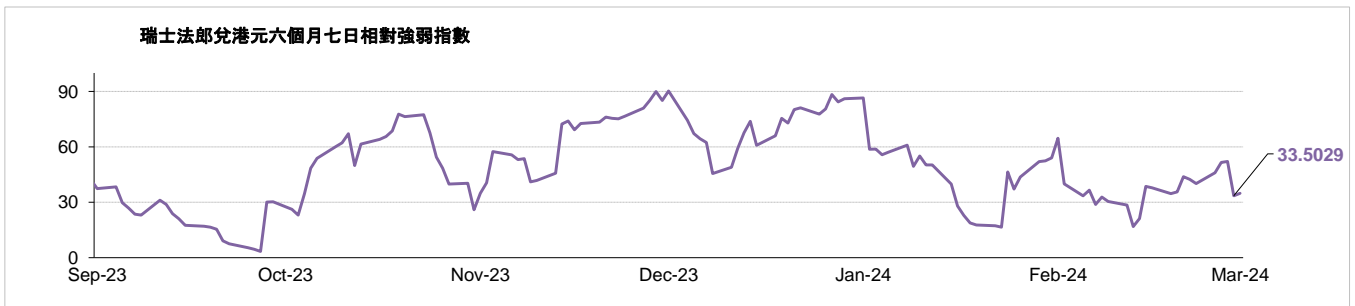
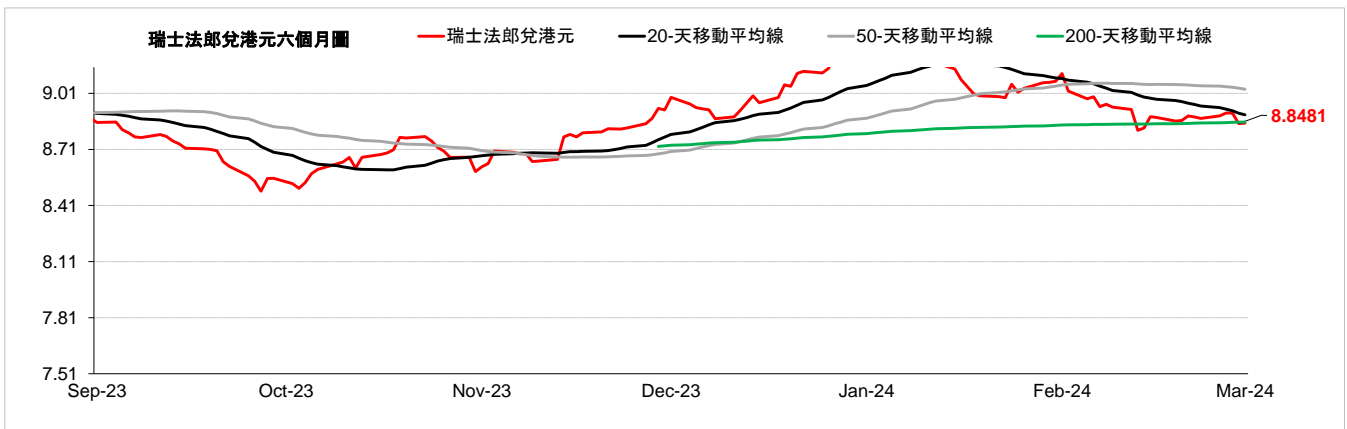


外匯速覽 - 日圓

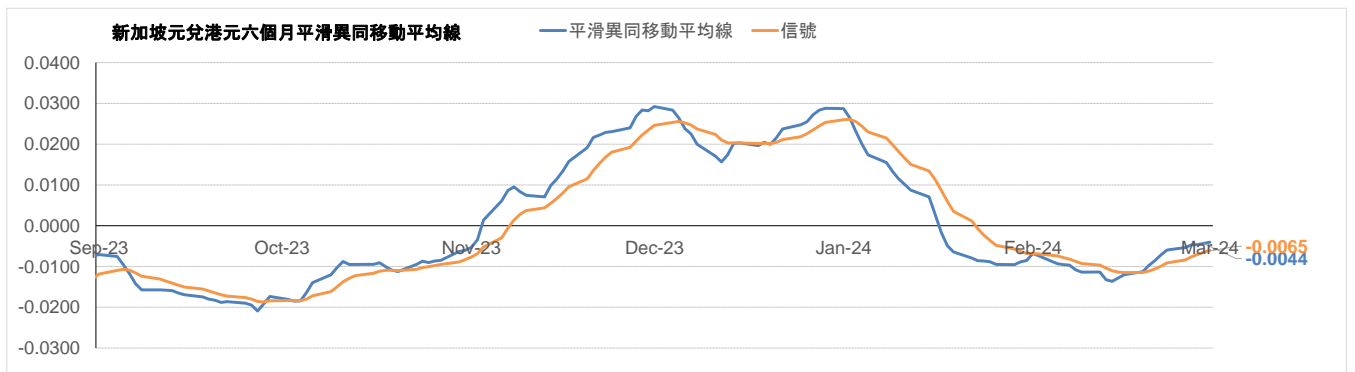
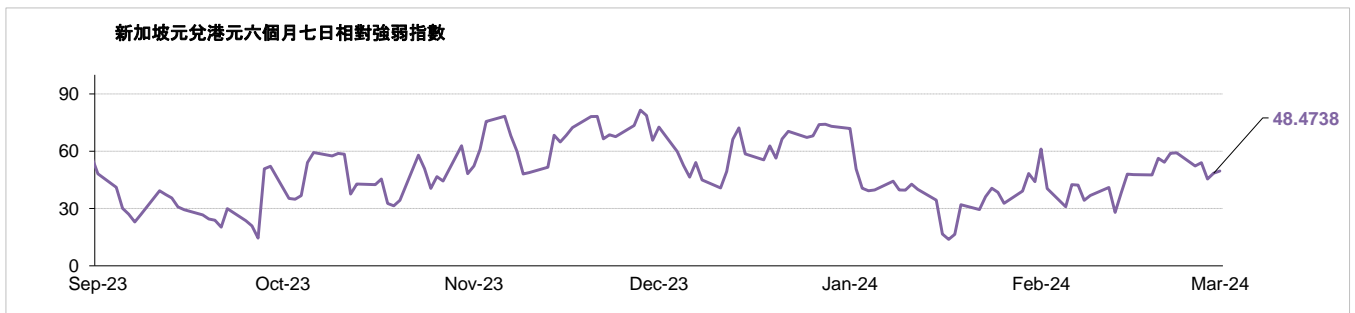
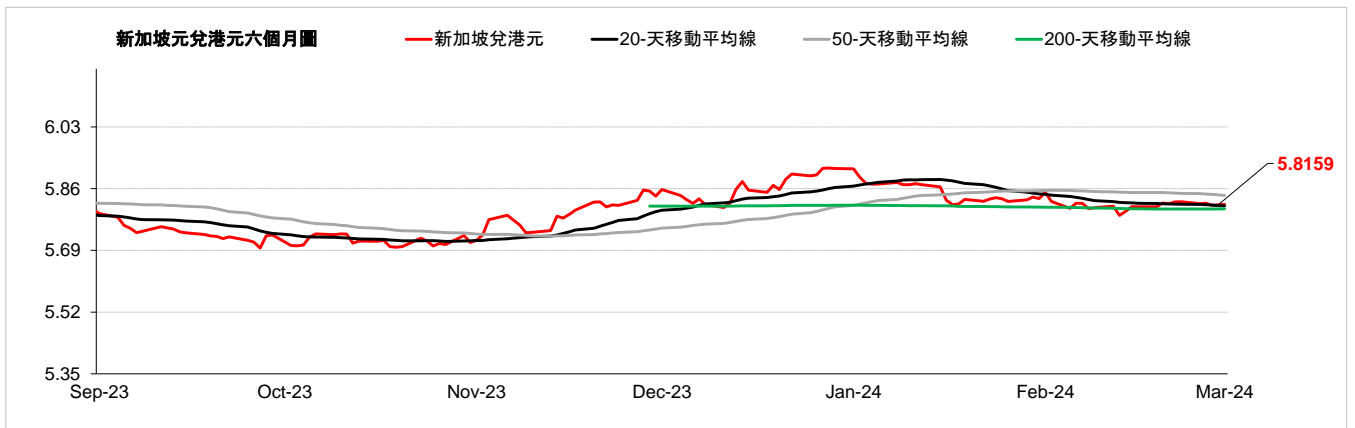
貨幣	10秒概述	技術分析		
日圓	日本央行在1月份維持基準利率不變。日本央行委員高田元表示央行必須考慮政策改革並退出負利率和債券殖利率控制後，日圓兌美元昨日走強，收在150關口下方。美元兌日圓昨日下午跌0.46%，而日圓兌港元收於5.21水平。	3月1日	5.2100	150.28
		每日升跌幅度	0.48%	-0.46%
↓		最高	5.2455	150.69
		最低	5.1940	149.19
		支持位*	5.1837	148.97
		阻力位*	5.2528	150.94
市場亮點		趨勢線	收盤價	
(-) 日本第4季國內生產總值按年上升-0.4%，低於上季的上升-2.9% (-) 日本1月全國消費者物價指數(新鮮食品外)按年報2% (-) 日本2月製造業採購經理指數為47.2 (-) 日本1月工業生產指數按月報-7.5%		即期匯率	5.2195	
		20天移動平均線	5.2179	
		50天移動平均線	5.3120	
		200天移動平均線	5.3612	
		相對強弱指數 (RSI)	55.5170	
		平滑異同移動平均線 (MACD)	-0.0292	
		信號 (Signal)	-0.0337	



外匯速覽 - 瑞士法郎																									
貨幣	10秒概述	技術分析																							
瑞士法郎 ↓	瑞士央行在12月份維持基準利率不變。 瑞郎兌美元昨天走弱。國內數據顯示，2023年第四季瑞士國內生產總值季增0.3%，超出預期0.1%。投資者等待瑞士零售銷售預計將有所改善。美元兌瑞郎昨日上漲0.66%，而瑞郎兌港元收於8.85水平。	<table border="1"> <thead> <tr> <th></th> <th>兌港元</th> <th>美元兌</th> </tr> </thead> <tbody> <tr> <td>3月1日</td> <td>8.8509</td> <td>0.8843</td> </tr> <tr> <td>每日升跌幅度</td> <td>-0.64%</td> <td>0.66%</td> </tr> <tr> <td>最高</td> <td>8.9150</td> <td>0.8847</td> </tr> <tr> <td>最低</td> <td>8.8456</td> <td>0.8777</td> </tr> <tr> <td>支持位*</td> <td>8.7763</td> <td>0.8750</td> </tr> <tr> <td>阻力位*</td> <td>8.9405</td> <td>0.8911</td> </tr> </tbody> </table>		兌港元	美元兌	3月1日	8.8509	0.8843	每日升跌幅度	-0.64%	0.66%	最高	8.9150	0.8847	最低	8.8456	0.8777	支持位*	8.7763	0.8750	阻力位*	8.9405	0.8911		
			兌港元	美元兌																					
3月1日	8.8509	0.8843																							
每日升跌幅度	-0.64%	0.66%																							
最高	8.9150	0.8847																							
最低	8.8456	0.8777																							
支持位*	8.7763	0.8750																							
阻力位*	8.9405	0.8911																							
	<table border="1"> <thead> <tr> <th>市場亮點</th> <th>趨勢線</th> <th>收盤價</th> </tr> </thead> <tbody> <tr> <td>(+) 瑞士第四季國內生產總值按年上升0.6%，高於上季的上升0.3%</td> <td>即期匯率</td> <td>8.8481</td> </tr> <tr> <td>(-) 瑞士1月消費物價指數 按年報1.3%</td> <td>20天移動平均線</td> <td>8.8951</td> </tr> <tr> <td>(-) 瑞士1月失業率報 2.2%</td> <td>50天移動平均線</td> <td>9.0321</td> </tr> <tr> <td>(-) 瑞士1月外匯儲備報 662429M</td> <td>200天移動平均線</td> <td>8.8567</td> </tr> <tr> <td></td> <td>相對強弱指數 (RSI)</td> <td>33.5029</td> </tr> <tr> <td></td> <td>平滑異同移動平均線 (MACD)</td> <td>-0.0396</td> </tr> <tr> <td></td> <td>信號 (Signal)</td> <td>-0.0440</td> </tr> </tbody> </table>	市場亮點	趨勢線	收盤價	(+) 瑞士第四季國內生產總值按年上升0.6%，高於上季的上升0.3%	即期匯率	8.8481	(-) 瑞士1月消費物價指數 按年報1.3%	20天移動平均線	8.8951	(-) 瑞士1月失業率報 2.2%	50天移動平均線	9.0321	(-) 瑞士1月外匯儲備報 662429M	200天移動平均線	8.8567		相對強弱指數 (RSI)	33.5029		平滑異同移動平均線 (MACD)	-0.0396		信號 (Signal)	-0.0440
市場亮點	趨勢線	收盤價																							
(+) 瑞士第四季國內生產總值按年上升0.6%，高於上季的上升0.3%	即期匯率	8.8481																							
(-) 瑞士1月消費物價指數 按年報1.3%	20天移動平均線	8.8951																							
(-) 瑞士1月失業率報 2.2%	50天移動平均線	9.0321																							
(-) 瑞士1月外匯儲備報 662429M	200天移動平均線	8.8567																							
	相對強弱指數 (RSI)	33.5029																							
	平滑異同移動平均線 (MACD)	-0.0396																							
	信號 (Signal)	-0.0440																							



外匯速覽 - 新加坡元																									
貨幣	10秒概述	技術分析																							
新加坡元 ↓	昨天新加坡元兌美元小幅走強，但大多數亞洲貨幣兌美元匯率將每月下跌。焦點將集中於今天公佈的泰國和印尼2月通膨數據。美元兌新加坡元昨日下跌0.02%，而新加坡元兌港元收於5.81水平。	<table border="1"> <thead> <tr> <th></th> <th>兌港元</th> <th>美元兌</th> </tr> </thead> <tbody> <tr> <td>3月1日</td> <td>5.8164</td> <td>1.3458</td> </tr> <tr> <td>每日升跌幅度</td> <td>0.03%</td> <td>-0.02%</td> </tr> <tr> <td>最高</td> <td>5.8285</td> <td>1.3464</td> </tr> <tr> <td>最低</td> <td>5.8121</td> <td>1.3425</td> </tr> <tr> <td>支持位*</td> <td>5.7840</td> <td>1.3389</td> </tr> <tr> <td>阻力位*</td> <td>5.8435</td> <td>1.3524</td> </tr> </tbody> </table>		兌港元	美元兌	3月1日	5.8164	1.3458	每日升跌幅度	0.03%	-0.02%	最高	5.8285	1.3464	最低	5.8121	1.3425	支持位*	5.7840	1.3389	阻力位*	5.8435	1.3524		
			兌港元	美元兌																					
3月1日	5.8164	1.3458																							
每日升跌幅度	0.03%	-0.02%																							
最高	5.8285	1.3464																							
最低	5.8121	1.3425																							
支持位*	5.7840	1.3389																							
阻力位*	5.8435	1.3524																							
<table border="1"> <thead> <tr> <th>市場亮點</th> <th>趨勢線</th> <th>收盤價</th> </tr> </thead> <tbody> <tr> <td>(-) 新加坡1月消費物價指數按年上升2.9%，低於上月的上升3.7%</td> <td>即期匯率</td> <td>5.8159</td> </tr> <tr> <td>(-) 新加坡第4季失業率報2%</td> <td>20天移動平均線</td> <td>5.8128</td> </tr> <tr> <td>(-) 新加坡1月非石油本土出口數字 按年報16.8%</td> <td>50天移動平均線</td> <td>5.8413</td> </tr> <tr> <td></td> <td>200天移動平均線</td> <td>5.8044</td> </tr> <tr> <td></td> <td>相對強弱指數 (RSI)</td> <td>48.4738</td> </tr> <tr> <td></td> <td>平滑異同移動平均線 (MACD)</td> <td>-0.0044</td> </tr> <tr> <td></td> <td>信號 (Signal)</td> <td>-0.0065</td> </tr> </tbody> </table>	市場亮點	趨勢線	收盤價	(-) 新加坡1月消費物價指數按年上升2.9%，低於上月的上升3.7%	即期匯率	5.8159	(-) 新加坡第4季失業率報2%	20天移動平均線	5.8128	(-) 新加坡1月非石油本土出口數字 按年報16.8%	50天移動平均線	5.8413		200天移動平均線	5.8044		相對強弱指數 (RSI)	48.4738		平滑異同移動平均線 (MACD)	-0.0044		信號 (Signal)	-0.0065	
市場亮點	趨勢線	收盤價																							
(-) 新加坡1月消費物價指數按年上升2.9%，低於上月的上升3.7%	即期匯率	5.8159																							
(-) 新加坡第4季失業率報2%	20天移動平均線	5.8128																							
(-) 新加坡1月非石油本土出口數字 按年報16.8%	50天移動平均線	5.8413																							
	200天移動平均線	5.8044																							
	相對強弱指數 (RSI)	48.4738																							
	平滑異同移動平均線 (MACD)	-0.0044																							
	信號 (Signal)	-0.0065																							



請注意，所有圖表的主要來源是路孚特 (Refinitiv) 2024年3月1日 上午9:30以前

術語：

支持位：是一貨幣價格水平，當價格下跌至這水平時找到支持，即通常被市場參與者視為具有投資價值，開始重新推動價格上升的價格水平。

阻力位：是一貨幣價格水平，當價格上升至這水平時遇到阻力，即市場參與者傾向於認為這是最高價格水平，這個價格水平會阻止價格繼續上升。

在「每日外匯快訊」報告中，我們使用「支點pivot points」來確定支持位及阻力位，該數值將會考慮到過去15天的高位、低位及收市價。

*請注意，支持位及阻力位僅供參考之用。客戶不應依賴這些信息買入或賣出貨幣。

相對強弱指數 (RSI) 是一種技術動能指標，對近期漲勢及跌勢的幅度作出比較，嘗試確定一項資產的超買及超賣情況。數值為 0 - 100，通常讀數 >70 代表超買，而 <30 則代表超賣。

移動平均線：是技術分析中常用的一種指標，顯示貨幣價格在一組時期的平均值。移動平均線通常用來衡量勢頭，並確定可能的支持和阻力區域。移動平均線是用來強調趨勢的方向，以及消除可以混淆解釋的價格和成交量的波動，或“雜訊”。

平滑異同移動平均線 (MACD)：是一種震盪指標，可判斷市場動能、跟蹤或指示趨勢。MACD 分析通常使用平滑移動平均線 (EMA)。MACD 由兩條線 (MACD 線及信號線) 組成。MACD 線衡量短期移動平均線和長期移動平均線的差值。信號線是 MACD 線的移動平均線。

以上資料只是一種參考，並不代表滙豐對客戶作買賣之建議，客戶不應依賴本文件內所載的觀點或資料作出投資決定，滙豐對任何依賴本文而引致的損失概不負責。客戶的買賣決定須根據自己的判斷而作出。此外，過去表現並不指示將來表現。

致客戶的重要資訊：

警告：本文件的內容未經任何香港或任何其他司法管轄區的監管機構審閱。建議您就相關投資及本文件內容審慎行事。如您對本文件的內容有任何疑問，應向獨立人士尋求專業意見。

本文件由香港上海滙豐銀行有限公司（「本行」）在香港經營受管制業務期間發佈，可在其他可合法分發本文件的司法管轄區進行分發，並僅供收件人使用。本文件內容不得複製或進一步分發予任何人士或實體作任何用途，不論是全部或部分內容。本文件不得分發予美國、加拿大或澳洲，或任何其他分發本文件屬非法行為的司法管轄區。所有未經授權複製或使用本文件的行為均屬使用者的責任，並可能引致法律訴訟。

本文件沒有合約價值，並不是且不應被詮釋為進行任何投資買賣，或認購或參與任何服務的要約或要約招攬或建議。本行並沒有建議或招攬任何基於本文件的行動。

本文有部分資料會源自第三者提供的信息，此情形下資料來源會在相關處作出披露。有關資料來自本行相信為可靠的資料來源，但並無進行獨立核證。我們沒有義務向您發佈任何進一步的刊物或更新本文件的內容，該等內容或隨時變更，並不另行通知。該等內容僅表示作為一般資訊用途的一般市場資訊及／或評論，並不構成買賣投資項目的投資建議或推薦或回報保證。本行沒有參與有關資訊及意見的準備工作。本行對本文件內的資訊及／或意見之準確性及／或完整性不作任何擔保、申述或保證，亦不承擔任何責任，包括任何從相信為可靠但未有獨立進行驗證的來源取得之第三方資訊。任何情況下，本行或滙豐集團均不對任何與您使用本文件或依賴或使用或無法使用本文件內資訊相關的任何損害、損失或法律責任承擔任何責任，包括但不限於直接或間接、特殊、附帶、相應而生的損害、損失或法律責任。

貨幣兌換風險—外幣和人民幣存款的價值需承受因匯率波動而產生的風險。倘若你選擇將外幣和人民幣存款兌換為其他貨幣時的匯率較當初兌換外幣和人民幣時的匯率為差，則可能會因而蒙受本金損失。

本文件內含的資訊未有按您的個人情況審閱。請注意，此資訊並非用作協助作出法律、財政或其他諮詢問題的決定，亦不應作為任何投資或其他決定的依據。您應根據您的投資經驗、目標、財政資源及有關情況，仔細考慮所有投資觀點及投資產品是否合適。您可自行作出投資決定，但除非向您出售產品的中介人根據您的財政情況、投資經驗及投資目標，向您說明該產品適合您，否則不應投資於任何產品。您應細閱相關產品銷售文件了解詳情。

本文件內部分陳述可視為前瞻性陳述，提供目前對未來事件的預期或預測。有關前瞻性陳述並非未來表現或事件的擔保，並涉及風險及不穩定因素。該等陳述不代表任何一項投資，僅用作說明用途。客戶須注意，不能保證本文件內描述的經濟狀況會在未來維持不變。實際結果可能因多種因素而與有關前瞻性陳述所描述的情況有重大差異。我們不保證該等前瞻性陳述內的期望將獲證實或能夠實現，警告您不要過份依賴有關陳述。我們沒有義務更新本文件內的前瞻性陳述，不論是基於新資訊、未來事件或其他原因，亦沒有義務更新實際結果與前瞻性陳述預期不同的原因。

投資涉及風險，必須注意投資的資本價值，且所得收益可升可跌，甚至變得毫無價值，投資者可能無法取回最初投資的金額。本文件內列出的過往表現並非未來表現的可靠指標，不應依賴任何此內的預測、預期及模擬作為未來結果的指標。有關過往表現的資料可能過時。有關最新資訊請聯絡您的客戶經理。

任何市場的投資均可能出現極大波動，並受多種因直接及間接因素造成不同幅度的突發波動影響。這些特徵可導致涉及有關市場的人士蒙受巨大損失。若提早撤回或終止投資，或無法取回投資全額。

版權所有©香港上海滙豐銀行有限公司2024。保留一切權利。未經香港上海滙豐銀行有限公司事先書面許可，不得以任何形式或任何方式（無論是電子、機械、影印、攝錄或其他方式）複製或傳送本刊物任何部分或將其任何部分儲存於檢索系統內。

由香港上海滙豐銀行有限公司刊發

Issued by The Hongkong and Shanghai Banking Corporation Limited