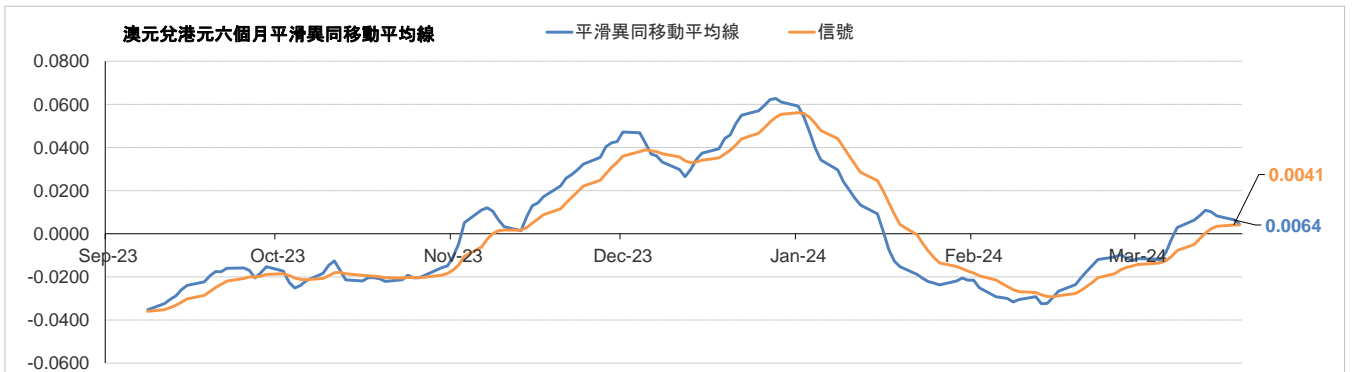
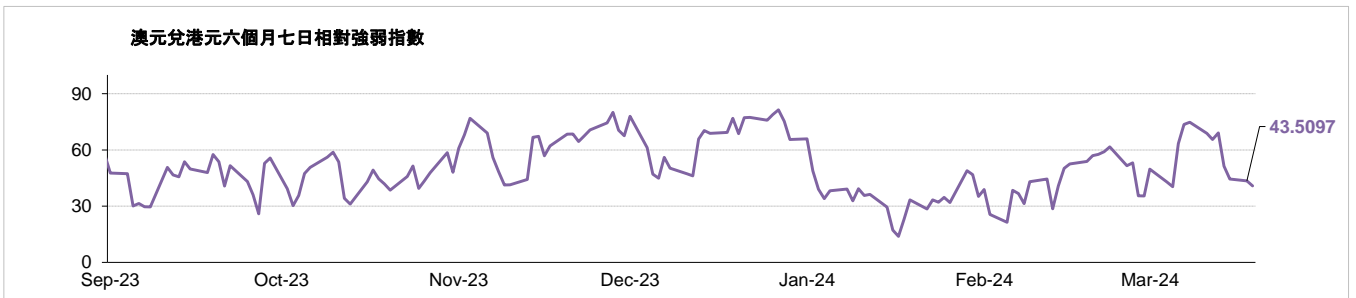
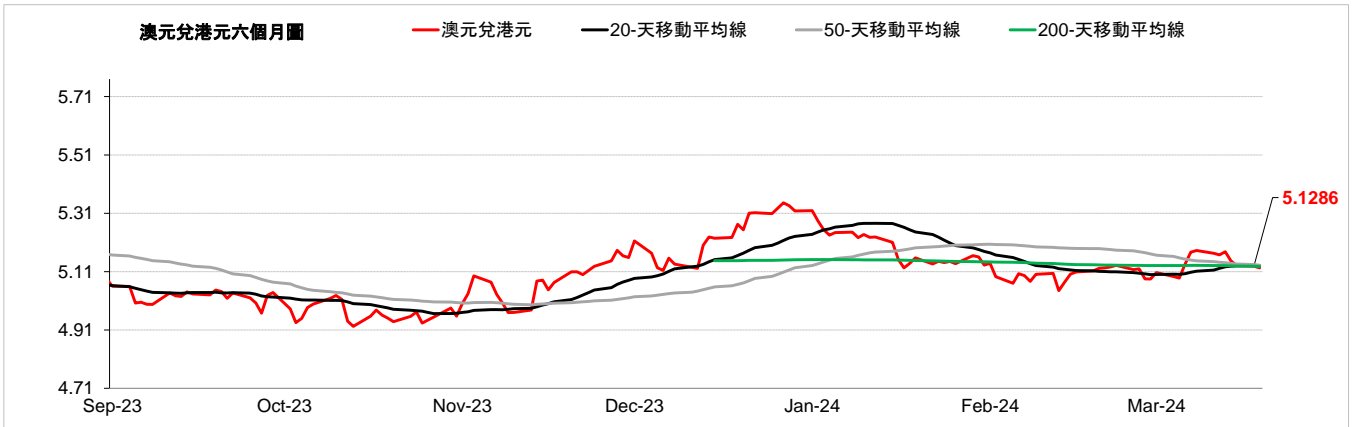


貨幣	現時動態*(兌美元)	支持位 / 阻力位		市場觀點
澳元	↓	兌美元	0.6468 / 0.6659	由於市場為澳洲央行即將做出的利率決定做準備，澳元兌美元昨天下跌。此外，由於對美聯儲政策公告的預期增強，美國公債殖利率上升，澳元受到削弱。澳元兌美元昨日下跌0.02%，而澳元兌港元收於5.12水平。
		兌港元	5.0589 / 5.2061	
歐元	→	兌美元	1.0783 / 1.0969	由於美元全線走強，歐元兌美元昨日走弱。同時，2月歐元區通膨率下降0.2個百分點至2.6%，而核心通膨率亦下降0.2個百分點至3.1%，高於預期。歐元兌美元昨日下跌0.15%，而歐元兌港元收於8.50水平。
		兌港元	8.4371 / 8.5751	
英鎊	→	兌美元	1.2585 / 1.2881	由於美國經濟消息走強和避險情緒增強，英鎊兌美元昨日下跌。儘管市場在央行會議包括美聯儲和英國央行利率決定之前變得謹慎。英鎊兌美元昨日下跌0.09%，而英鎊兌港元收於9.95水平。
		兌港元	9.8480 / 10.0688	
紐元	↓	兌美元	0.6028 / 0.6177	紐元兌美元昨日上漲，因中國2月工業生產和零售銷售數據好於預期，市場情緒有所改善。然而，本週央行會議被視為帶來下行風險。紐元兌美元昨日上漲0.05%，而紐元兌港元收於4.75水平。
		兌港元	4.7143 / 4.8298	
離岸人民幣	↓	兌美元	7.1778 / 7.2266	由於中國工廠產出和零售銷售超出預期，離岸人民幣兌美元匯率最初上漲，但昨天收盤持平，但由於投資者在繁忙的一週央行貨幣政策會議之前持審慎態度，離岸人民幣漲幅有限。美元兌離岸人民幣昨日上漲0.00%，而離岸人民幣兌港元收於1.08水平。
		兌港元	1.0822 / 1.0894	
加元	↓	兌美元	1.3430 / 1.3618	加元兌美元昨日收高，因油價上漲而止住近期跌勢。數據顯示加拿大2月房屋銷售下降，交易員等待2月加拿大消費者物價指數數據。美元兌加元昨日下跌0.07%，而加元兌港元收於5.77水平。
		兌港元	5.7420 / 5.8195	
日圓	→	兌美元	146.79 / 151.16	日圓兌美元昨天小幅下跌。預計日本央行將結束負利率政策並放棄債券殖利率控制。日本財務大臣鈴木表示，強勁的薪資成長正在推動積極的經濟勢頭。美元兌日圓昨日上漲0.08%，而日圓兌港元收於5.24水平。
		兌港元	5.1740 / 5.3241	
瑞士法郎	↓	兌美元	0.8773 / 0.8937	由於美元普遍走強，瑞郎兌美元昨天下跌。瑞士工業界敦促瑞士央行擴大其對抗通膨的重點，並讓他們免受因需求下降而侵蝕利潤的強勢瑞郎的影響。美元兌瑞郎昨日上漲0.48%，而瑞郎兌港元收於8.80水平。
		兌港元	8.7507 / 8.9100	
新加坡元	↑	兌美元	1.3278 / 1.3488	由於美元兌主要貨幣走強以及美國公債殖利率觸及三週高位，新加坡元兌美元昨日收低。投資者將關注美聯儲對其降息計畫的最新預測。美元兌新加坡元昨日上漲0.10%，而新加坡元兌港元收於5.83水平。
		兌港元	5.7992 / 5.8851	

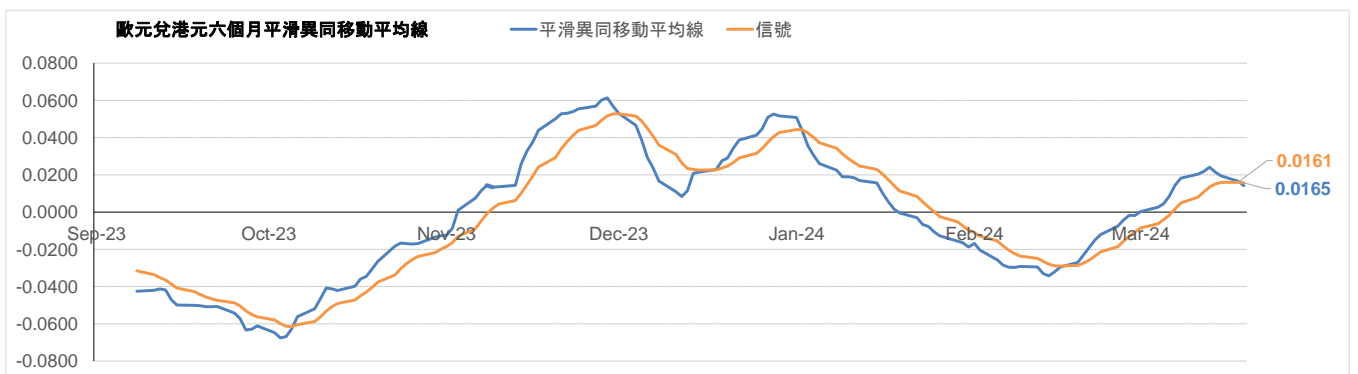
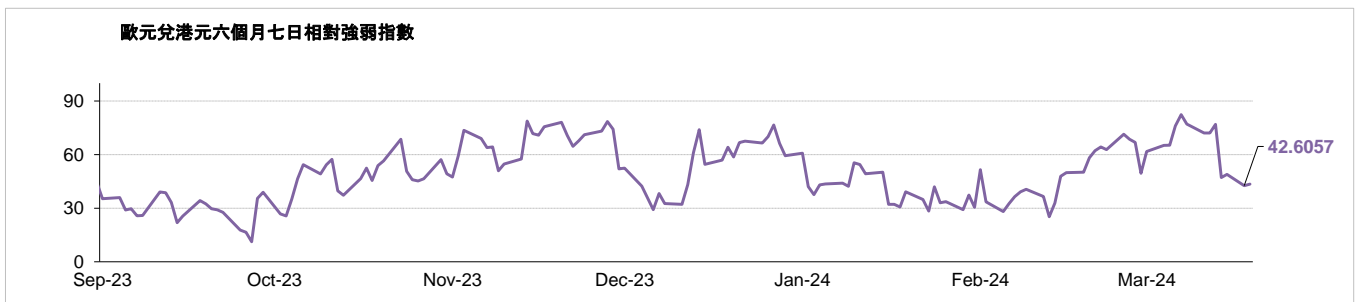
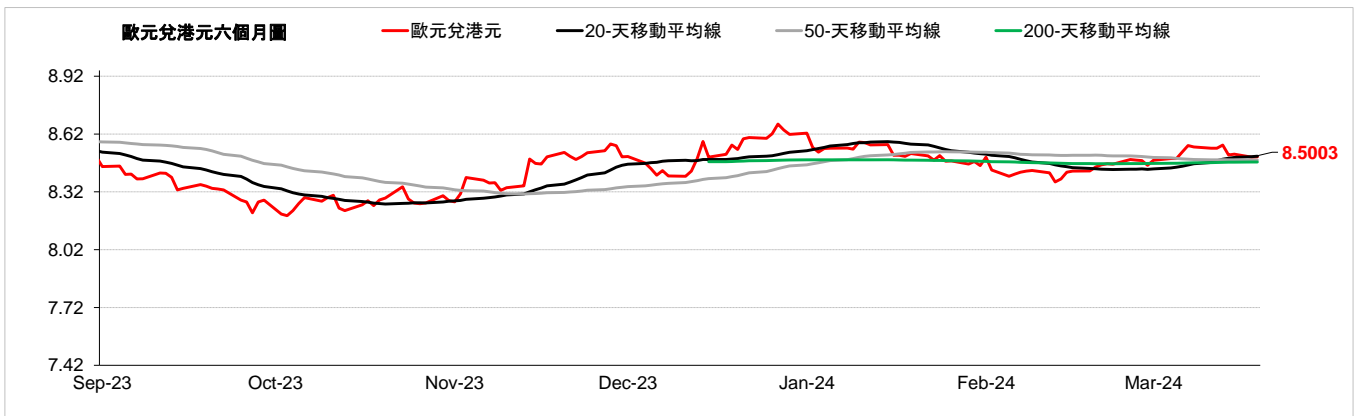
*現時的趨勢觀察只是根據歷史趨勢的技術分析，並不反映任何前瞻性的看法。現時的趨勢訊號是根據20天移動平均線及50天移動平均線產生。

↑	升勢，表示該貨幣兌美元的匯率走高
→	整固，表示該貨幣兌美元的匯率移動保持橫向
↓	跌勢，表示該貨幣兌美元的匯率走低

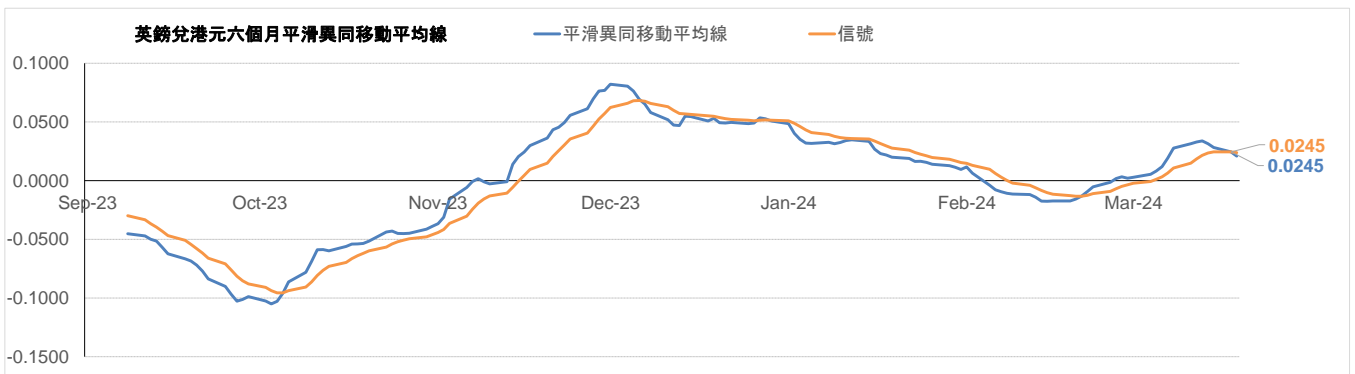
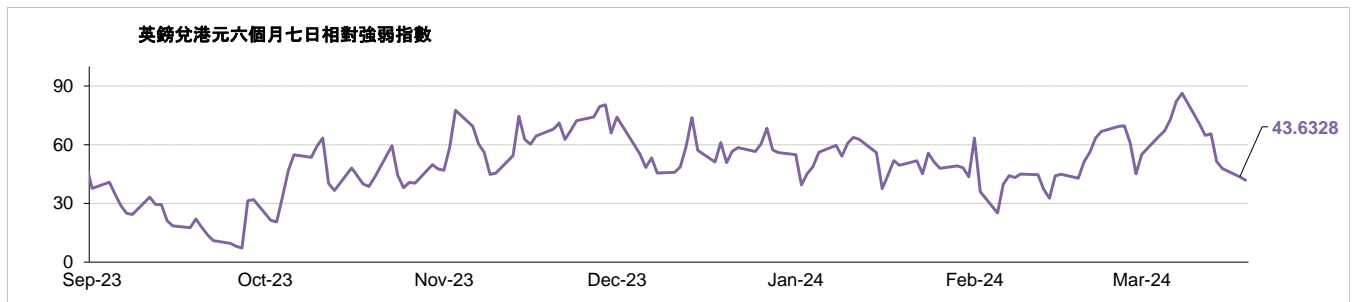
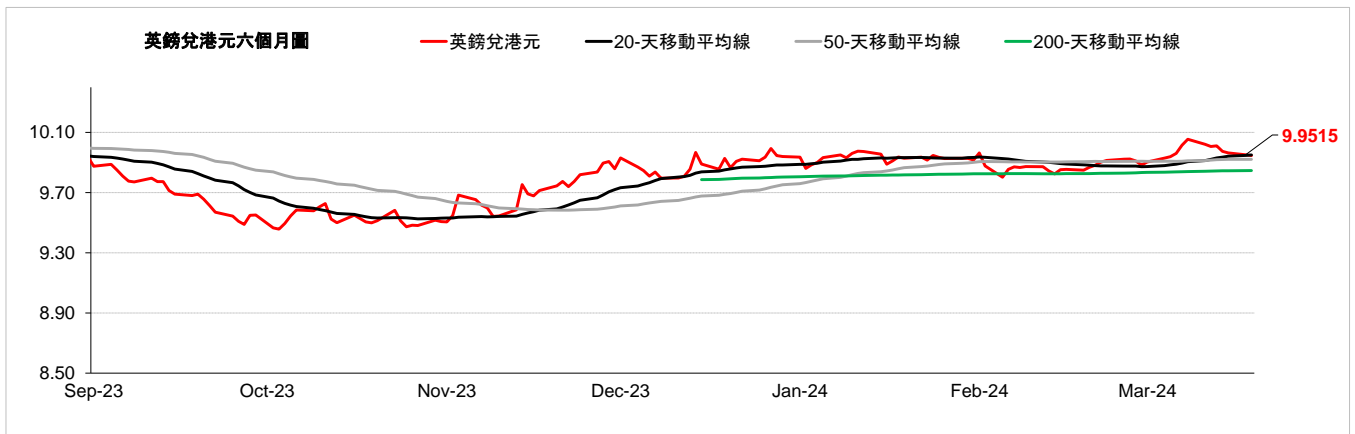
外匯速覽 - 澳元																							
貨幣	10秒概述	技術分析																					
澳元 	澳洲央行在2月份維持基準利率不變。由於市場為澳洲央行即將做出的利率決定做準備，澳元兌美元昨天下跌。此外，由於對美聯儲政策公告的預期增強，美國公債殖利率上升，澳元受到削弱。澳元兌美元昨日下跌0.02%，而澳元兌港元收於5.12水平。	<table border="1"> <thead> <tr> <th></th> <th>兌港元</th> <th>兌美元</th> </tr> </thead> <tbody> <tr> <td>3月19日</td> <td>5.1248</td> <td>0.6550</td> </tr> <tr> <td>每日升跌幅度</td> <td>-0.04%</td> <td>-0.02%</td> </tr> <tr> <td>最高</td> <td>5.1406</td> <td>0.6574</td> </tr> <tr> <td>最低</td> <td>5.1202</td> <td>0.6548</td> </tr> <tr> <td>支持位*</td> <td>5.0589</td> <td>0.6468</td> </tr> <tr> <td>阻力位*</td> <td>5.2061</td> <td>0.6659</td> </tr> </tbody> </table>		兌港元	兌美元	3月19日	5.1248	0.6550	每日升跌幅度	-0.04%	-0.02%	最高	5.1406	0.6574	最低	5.1202	0.6548	支持位*	5.0589	0.6468	阻力位*	5.2061	0.6659
			兌港元	兌美元																			
3月19日	5.1248	0.6550																					
每日升跌幅度	-0.04%	-0.02%																					
最高	5.1406	0.6574																					
最低	5.1202	0.6548																					
支持位*	5.0589	0.6468																					
阻力位*	5.2061	0.6659																					
<table border="1"> <thead> <tr> <th>市場亮點</th> <th>趨勢線</th> <th>收盤價</th> </tr> </thead> <tbody> <tr> <td rowspan="7"> (-) 澳洲第四季國內生產總值按年上升1.5%，低於上季的上升2.1% (-) 澳洲1月失業率報 4.1% (-) 澳洲第四季消費物價指數按年上升0.6%，低於上季的上升1.2% </td> <td> 即期匯率 20 天移動平均線 50 天移動平均線 200 天移動平均線 相對強弱指數 (RSI) 平滑異同移動平均線 (MACD) 信號 (Signal) </td> <td> 5.1286 5.1308 5.1319 5.1276 43.5097 0.0064 0.0041 </td> </tr> </tbody> </table>	市場亮點	趨勢線	收盤價	(-) 澳洲第四季國內生產總值按年上升1.5%，低於上季的上升2.1% (-) 澳洲1月失業率報 4.1% (-) 澳洲第四季消費物價指數按年上升0.6%，低於上季的上升1.2%	即期匯率 20 天移動平均線 50 天移動平均線 200 天移動平均線 相對強弱指數 (RSI) 平滑異同移動平均線 (MACD) 信號 (Signal)	5.1286 5.1308 5.1319 5.1276 43.5097 0.0064 0.0041																	
市場亮點	趨勢線	收盤價																					
(-) 澳洲第四季國內生產總值按年上升1.5%，低於上季的上升2.1% (-) 澳洲1月失業率報 4.1% (-) 澳洲第四季消費物價指數按年上升0.6%，低於上季的上升1.2%	即期匯率 20 天移動平均線 50 天移動平均線 200 天移動平均線 相對強弱指數 (RSI) 平滑異同移動平均線 (MACD) 信號 (Signal)	5.1286 5.1308 5.1319 5.1276 43.5097 0.0064 0.0041																					



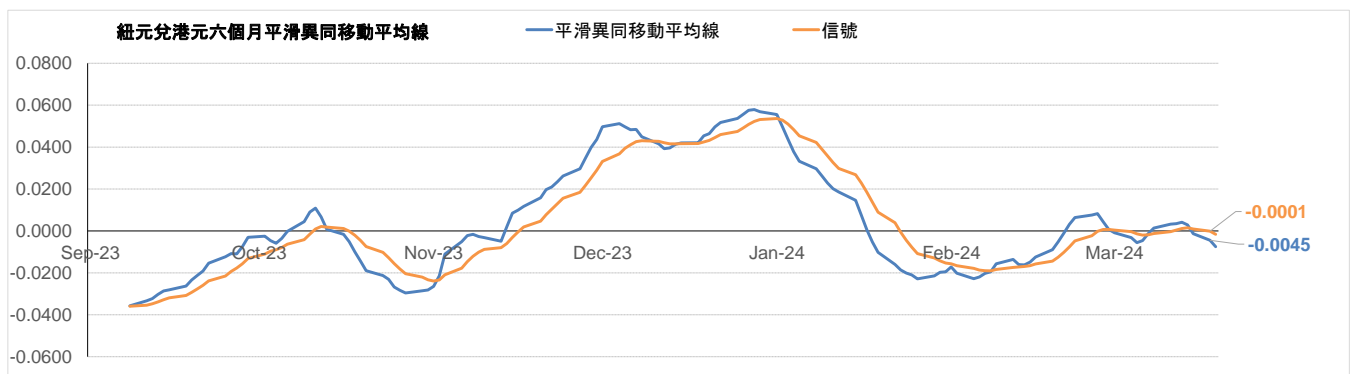
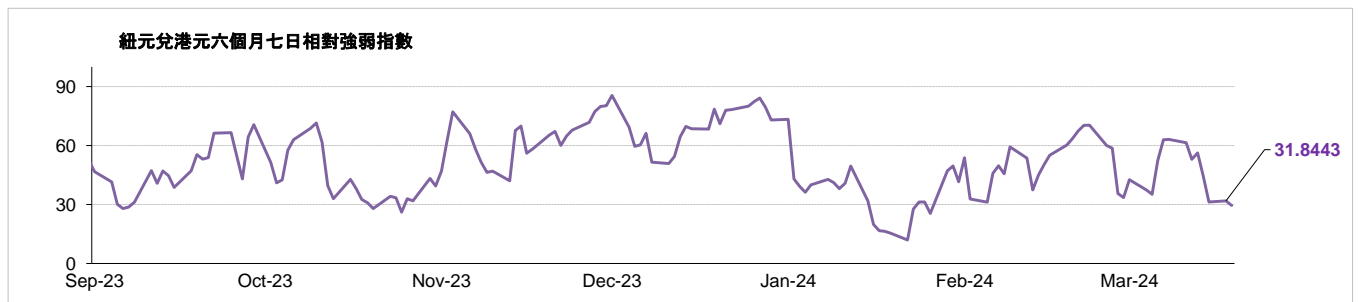
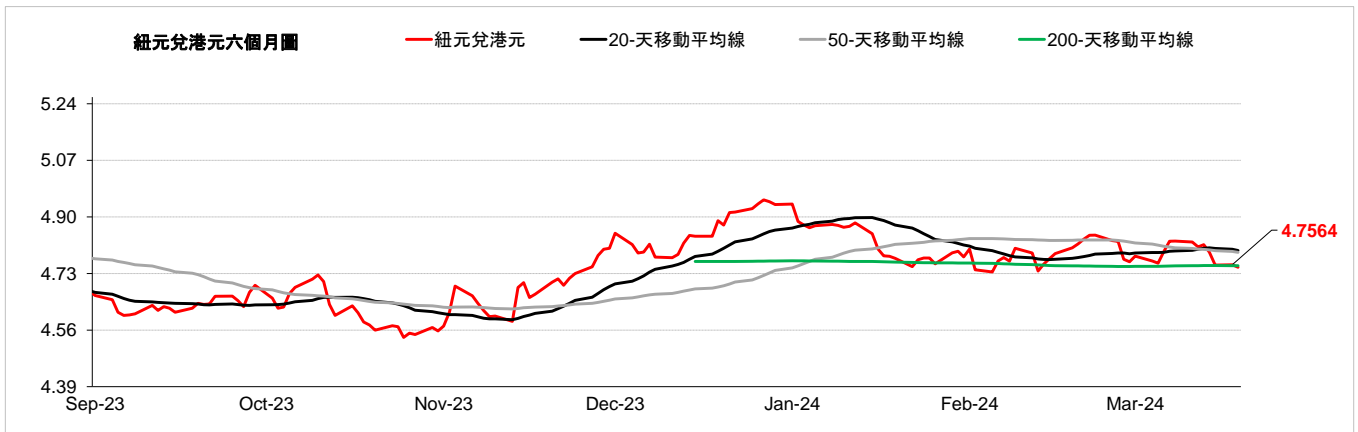
外匯速覽 - 歐元																										
貨幣	10秒概述	技術分析																								
歐元	歐洲央行在3月份維持基準利率不變。由於美元全線走強，歐元兌美元昨日走弱。同時，2月歐元區通膨率下降0.2個百分點至2.6%，而核心通膨率亦下降0.2個百分點至3.1%，高於預期。歐元兌美元昨日下跌0.15%，而歐元兌港元收於8.50水平。	3月19日																								
		<table border="1"> <thead> <tr> <th>兌港元</th> <th>兌美元</th> </tr> </thead> <tbody> <tr> <td>8.5044</td> <td>1.0871</td> </tr> <tr> <td>每日升跌幅度:</td> <td>-0.18%</td> </tr> <tr> <td>最高</td> <td>1.0905</td> </tr> <tr> <td>最低</td> <td>1.0864</td> </tr> <tr> <td>支持位*</td> <td>1.0783</td> </tr> <tr> <td>阻力位*</td> <td>1.0969</td> </tr> </tbody> </table>	兌港元	兌美元	8.5044	1.0871	每日升跌幅度:	-0.18%	最高	1.0905	最低	1.0864	支持位*	1.0783	阻力位*	1.0969										
兌港元	兌美元																									
8.5044	1.0871																									
每日升跌幅度:	-0.18%																									
最高	1.0905																									
最低	1.0864																									
支持位*	1.0783																									
阻力位*	1.0969																									
→																										
	<table border="1"> <thead> <tr> <th>市場亮點</th> <th>趨勢線</th> <th>收盤價</th> </tr> </thead> <tbody> <tr> <td>(-) 歐元區2月消費物價指數按年上升2.6%，與上月相同</td> <td>即期匯率</td> <td>8.5003</td> </tr> <tr> <td>(-) 德國2月製造業採購經理指數報 42.5</td> <td>20 天移動平均線</td> <td>8.5048</td> </tr> <tr> <td>(-) 德國2月商業景氣指數報 85.5</td> <td>50 天移動平均線</td> <td>8.4842</td> </tr> <tr> <td></td> <td>200 天移動平均線</td> <td>8.4747</td> </tr> <tr> <td></td> <td>相對強弱指數 (RSI)</td> <td>42.6057</td> </tr> <tr> <td></td> <td>平滑異同移動平均線 (MACD)</td> <td>0.0165</td> </tr> <tr> <td></td> <td>信號 (Signal)</td> <td>0.0161</td> </tr> </tbody> </table>	市場亮點	趨勢線	收盤價	(-) 歐元區2月消費物價指數按年上升2.6%，與上月相同	即期匯率	8.5003	(-) 德國2月製造業採購經理指數報 42.5	20 天移動平均線	8.5048	(-) 德國2月商業景氣指數報 85.5	50 天移動平均線	8.4842		200 天移動平均線	8.4747		相對強弱指數 (RSI)	42.6057		平滑異同移動平均線 (MACD)	0.0165		信號 (Signal)	0.0161	
市場亮點	趨勢線	收盤價																								
(-) 歐元區2月消費物價指數按年上升2.6%，與上月相同	即期匯率	8.5003																								
(-) 德國2月製造業採購經理指數報 42.5	20 天移動平均線	8.5048																								
(-) 德國2月商業景氣指數報 85.5	50 天移動平均線	8.4842																								
	200 天移動平均線	8.4747																								
	相對強弱指數 (RSI)	42.6057																								
	平滑異同移動平均線 (MACD)	0.0165																								
	信號 (Signal)	0.0161																								



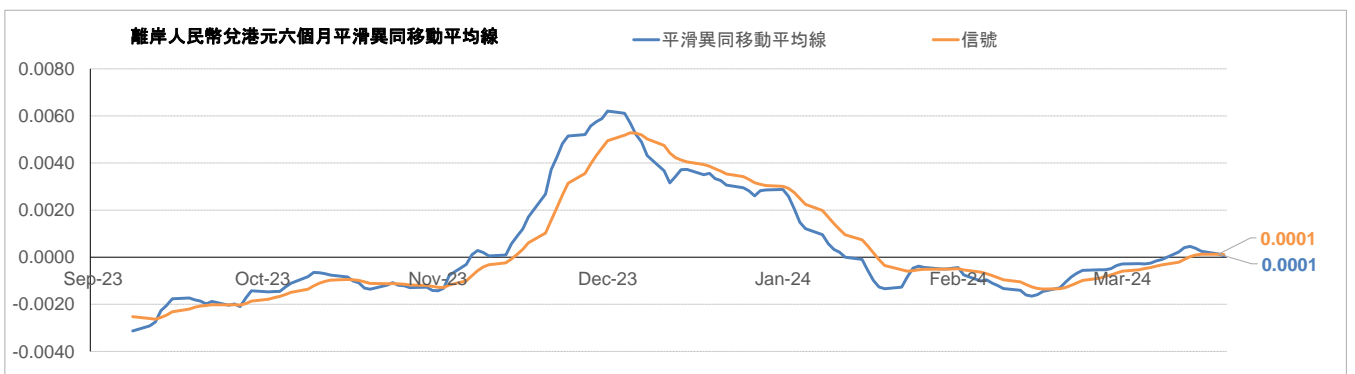
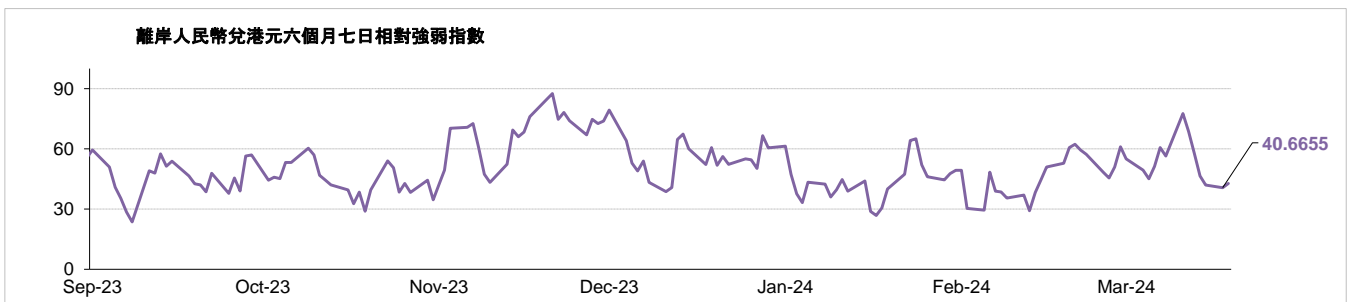
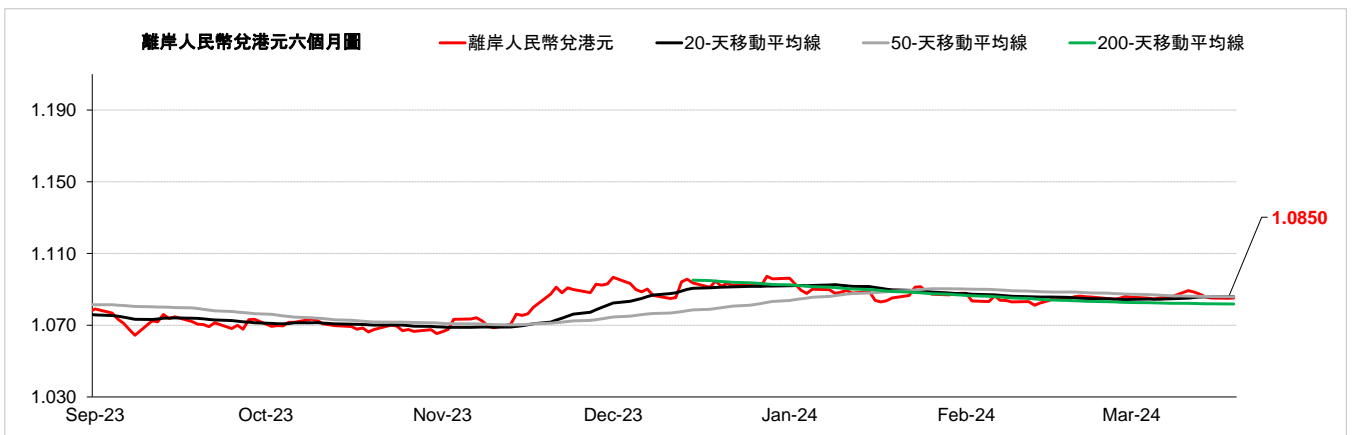
外匯速覽 - 英鎊			
貨幣	10秒概述	技術分析	
英鎊	英國央行在2月份維持基準利率不變。由於美國經濟消息走強和避險情緒增強，英鎊兌美元昨日下跌。儘管市場在央行會議包括美聯儲和英國央行利率決定之前變得謹慎。英鎊兌美元昨日下跌0.09%，而英鎊兌港元收於9.95水平。	兌港元	
→		兌美元	
		3月19日	9.9490 / 1.2718
		每日升跌幅度	-0.12% / -0.09%
		最高	9.9670 / 1.2746
	最低	9.9434 / 1.2716	
	支持位*	9.8480 / 1.2585	
	阻力位*	10.0688 / 1.2881	
	市場亮點	趨勢線	
	(-) 英國1月消費物價指數 按年報-0.6%	即期匯率	9.9515
	(-) 英國截至1月的3個月ILO失業率報3.9%，高於上月的3.8%	20天移動平均線	9.9506
	(-) 英國2月全國房屋價格指數 按年報1.2%	50天移動平均線	9.9208
		200天移動平均線	9.8465
		相對強弱指數 (RSI)	43.6328
		平滑異同移動平均線 (MACD)	0.0245
		信號 (Signal)	0.0245
		收盤價	



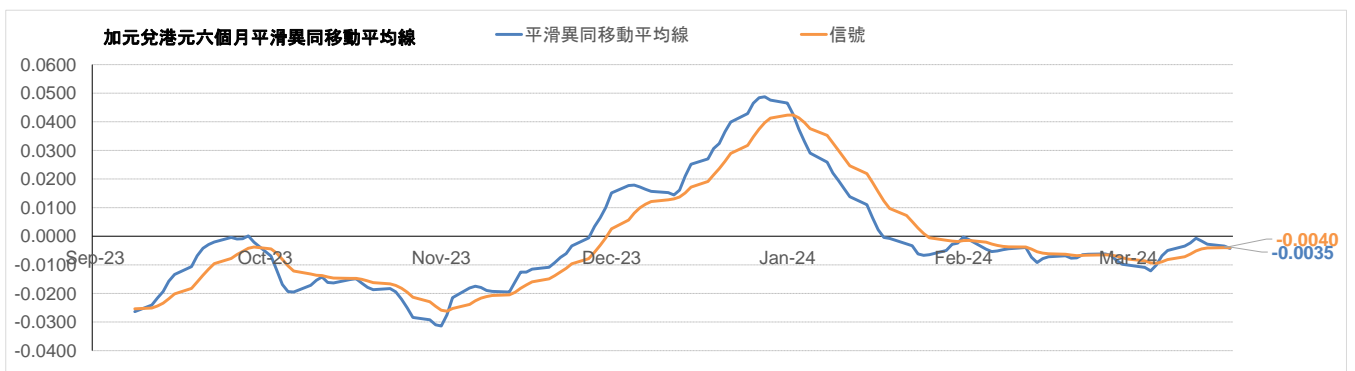
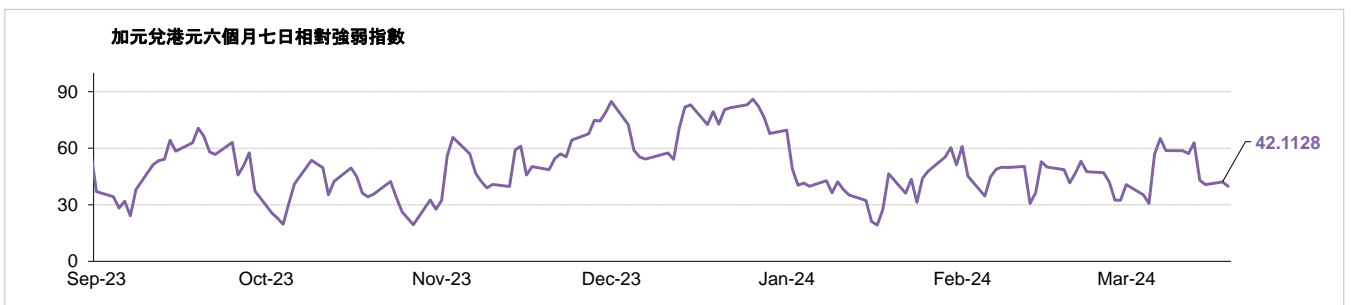
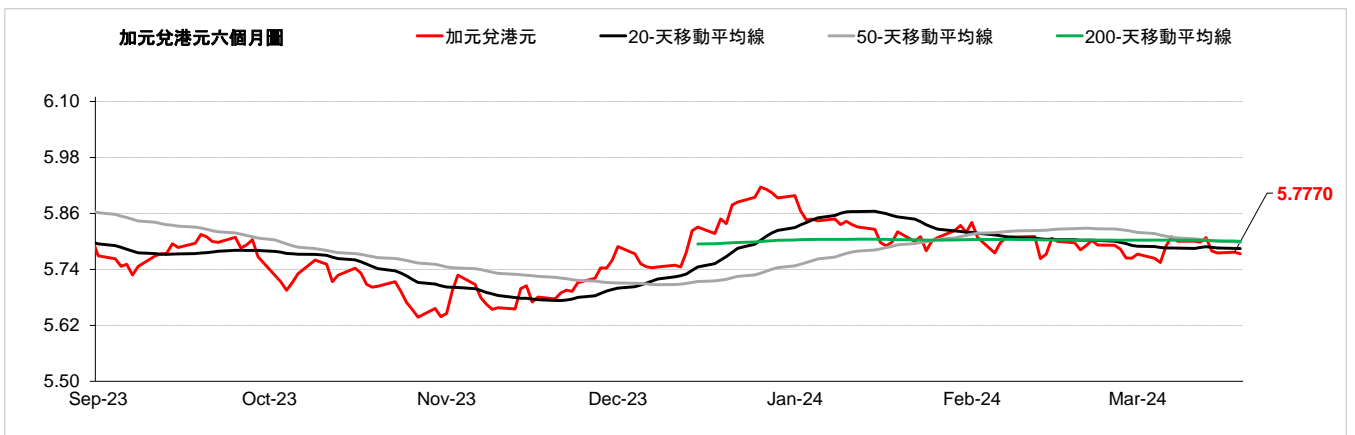
外匯速覽 - 紐元																									
貨幣	10秒概述	技術分析																							
紐元 ↓	新西蘭央行在2月份維持基準利率不變。紐元兌美元昨日上漲，因中國2月工業生產和零售銷售數據好於預期，市場情緒有所改善。然而，本週央行會議被視為帶來下行風險。紐元兌美元昨日上漲0.05%，而紐元兌港元收於4.75水平。	<table border="1"> <thead> <tr> <th></th> <th>兌港元</th> <th>兌美元</th> </tr> </thead> <tbody> <tr> <td>3月19日</td> <td>4.7510</td> <td>0.6072</td> </tr> <tr> <td>每日升跌幅度</td> <td>0.02%</td> <td>0.05%</td> </tr> <tr> <td>最高</td> <td>4.7700</td> <td>0.6100</td> </tr> <tr> <td>最低</td> <td>4.7496</td> <td>0.6074</td> </tr> <tr> <td>支持位*</td> <td>4.7143</td> <td>0.6028</td> </tr> <tr> <td>阻力位*</td> <td>4.8298</td> <td>0.6177</td> </tr> </tbody> </table>		兌港元	兌美元	3月19日	4.7510	0.6072	每日升跌幅度	0.02%	0.05%	最高	4.7700	0.6100	最低	4.7496	0.6074	支持位*	4.7143	0.6028	阻力位*	4.8298	0.6177		
			兌港元	兌美元																					
3月19日	4.7510	0.6072																							
每日升跌幅度	0.02%	0.05%																							
最高	4.7700	0.6100																							
最低	4.7496	0.6074																							
支持位*	4.7143	0.6028																							
阻力位*	4.8298	0.6177																							
	<table border="1"> <thead> <tr> <th>市場亮點</th> <th>趨勢線</th> <th>收盤價</th> </tr> </thead> <tbody> <tr> <td>(-) 新西蘭第3季國內生產總值 按年報-0.6%</td> <td>即期匯率</td> <td>4.7564</td> </tr> <tr> <td>(-) 新西蘭第4季消費物價指數按年上升4.7%，低於上季的上升5.6%</td> <td>20天移動平均線</td> <td>4.7992</td> </tr> <tr> <td>(-) 新西蘭第4季失業率報4%，高於上季的3.9%</td> <td>50天移動平均線</td> <td>4.7936</td> </tr> <tr> <td></td> <td>200天移動平均線</td> <td>4.7533</td> </tr> <tr> <td></td> <td>相對強弱指數 (RSI)</td> <td>31.8443</td> </tr> <tr> <td></td> <td>平滑異同移動平均線 (MACD)</td> <td>-0.0045</td> </tr> <tr> <td></td> <td>信號 (Signal)</td> <td>-0.0001</td> </tr> </tbody> </table>	市場亮點	趨勢線	收盤價	(-) 新西蘭第3季國內生產總值 按年報-0.6%	即期匯率	4.7564	(-) 新西蘭第4季消費物價指數按年上升4.7%，低於上季的上升5.6%	20天移動平均線	4.7992	(-) 新西蘭第4季失業率報4%，高於上季的3.9%	50天移動平均線	4.7936		200天移動平均線	4.7533		相對強弱指數 (RSI)	31.8443		平滑異同移動平均線 (MACD)	-0.0045		信號 (Signal)	-0.0001
市場亮點	趨勢線	收盤價																							
(-) 新西蘭第3季國內生產總值 按年報-0.6%	即期匯率	4.7564																							
(-) 新西蘭第4季消費物價指數按年上升4.7%，低於上季的上升5.6%	20天移動平均線	4.7992																							
(-) 新西蘭第4季失業率報4%，高於上季的3.9%	50天移動平均線	4.7936																							
	200天移動平均線	4.7533																							
	相對強弱指數 (RSI)	31.8443																							
	平滑異同移動平均線 (MACD)	-0.0045																							
	信號 (Signal)	-0.0001																							



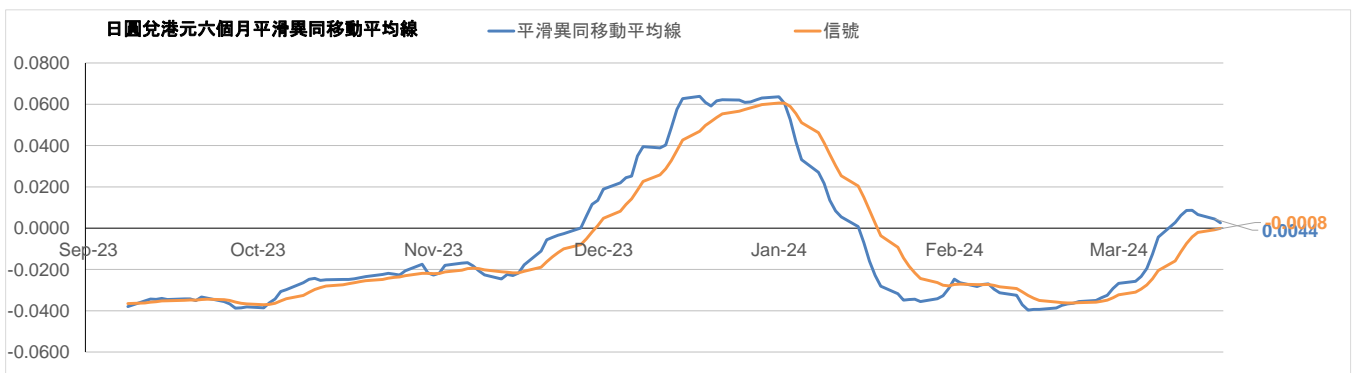
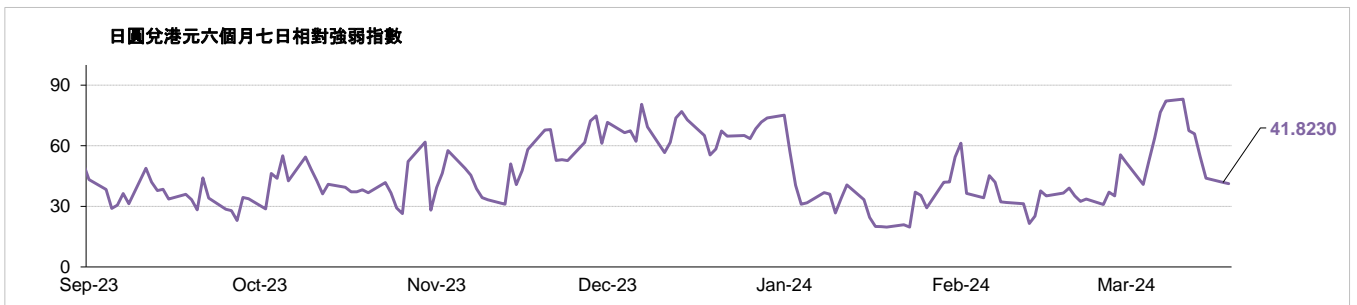
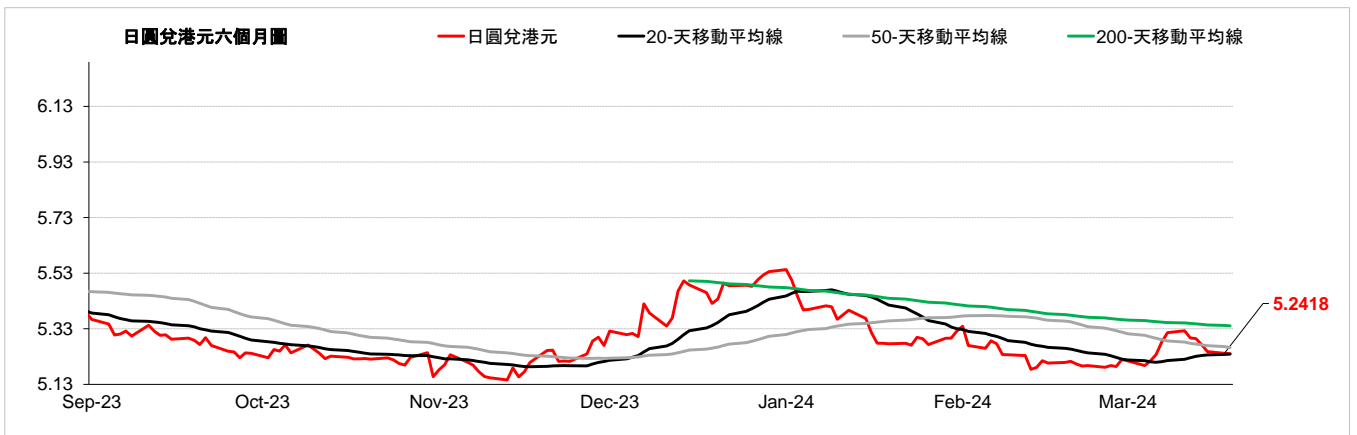
外匯速覽 - 離岸人民幣						
貨幣	10秒概述	技術分析				
離岸人民幣 ↓	由於中國工廠產出和零售銷售超出預期，離岸人民幣兌美元匯率最初上漲，但昨天收盤持平，但由於投資者在繁忙的一週央行貨幣政策會議之前持審慎態度，離岸人民幣漲幅有限。美元兌離岸人民幣昨日上漲0.00%，而離岸人民幣兌港元收於1.08水平。	3月19日	兌港元	1.0853	美元兌	7.2064
		每日升跌幅度	-0.02%	0.00%		
		最高	1.0860	7.2086		
		最低	1.0846	7.2001		
		支持位*	1.0822	7.1778		
		阻力位*	1.0894	7.2266		
	市場亮點	趨勢線	收盤價			
	(+) 中國第4季國內生產總值按年上升5.2%，高於上季的上升4.9%	即期匯率	1.0850			
	(-) 中國2月消費物價指數按年上升0.7%，低於上月的上升-0.8%	20天移動平均線	1.0859			
	(-) 中國2月財新製造業採購經理指數報 49.1	50天移動平均線	1.0858			
	(+) 中國2月工業生產按年上升7%，高於上月的上升6.8%	200天移動平均線	1.0819			
		相對強弱指數 (RSI)	40.6655			
		平滑異同移動平均線 (MACD)	0.0001			
		信號 (Signal)	0.0001			



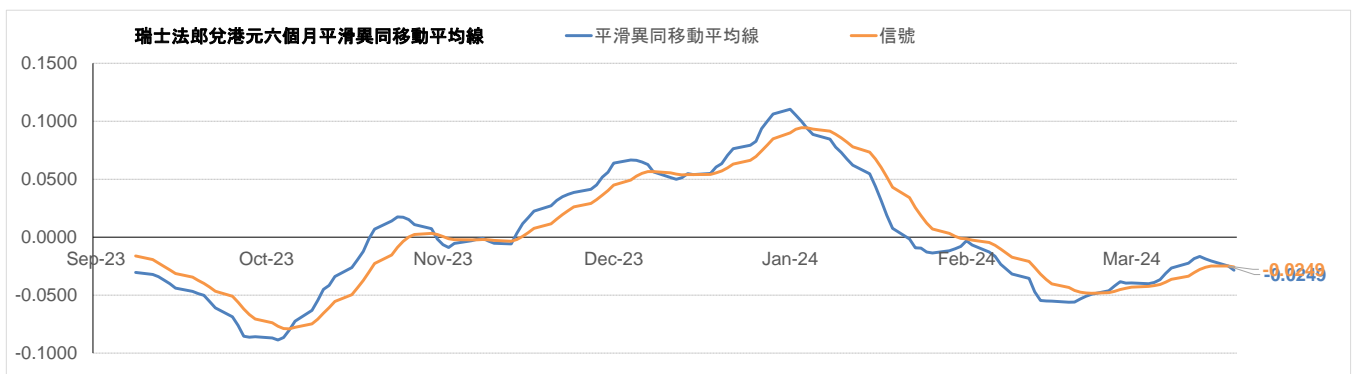
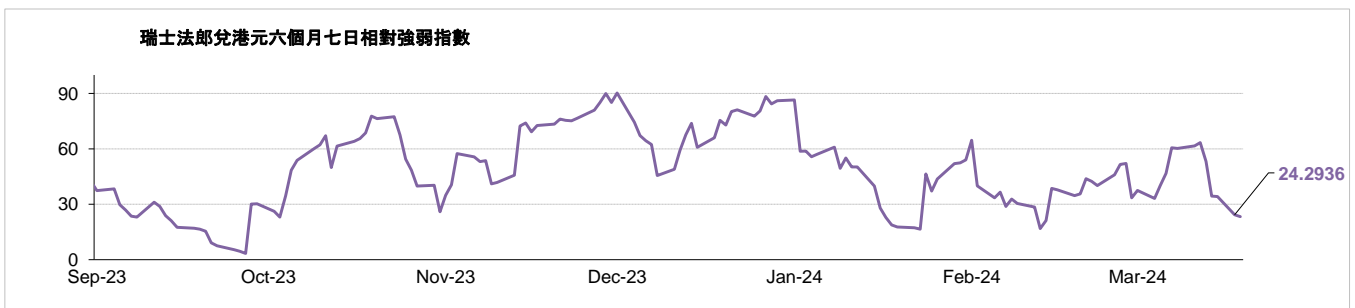
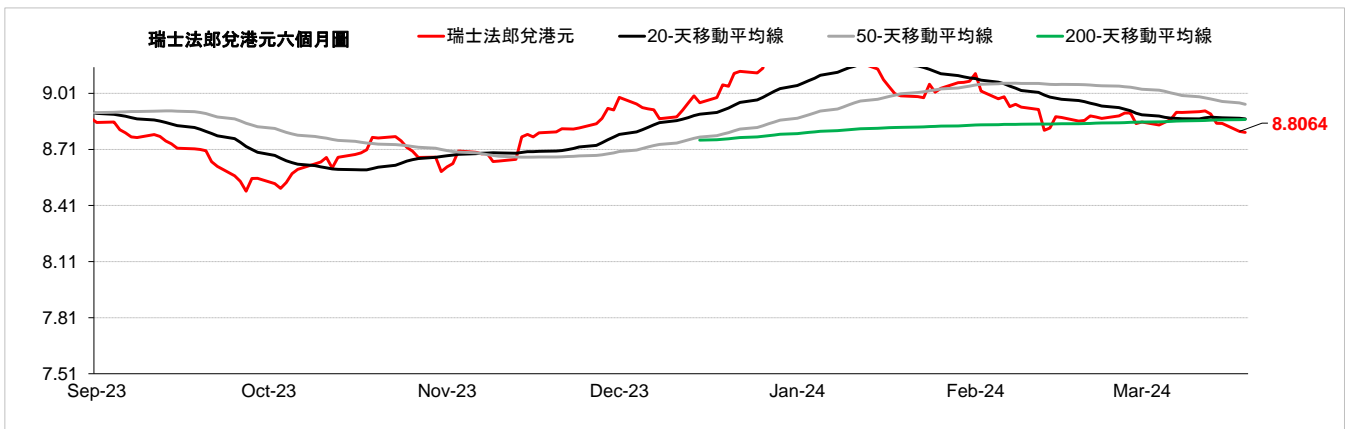
外匯速覽 - 加元																									
貨幣	10秒概述	技術分析																							
加元 ↓	加拿大央行在3月份維持基準利率不變。加元兌美元昨日收高，因油價上漲而止住近期跌勢。數據顯示加拿大2月房屋銷售下降，交易員等待2月加拿大消費者物價指數數據。美元兌加元昨日下跌0.07%，而加元兌港元收於5.77水平。	<table border="1"> <thead> <tr> <th></th> <th>兌港元</th> <th>美元兌</th> </tr> </thead> <tbody> <tr> <td>3月19日</td> <td>5.7757</td> <td>1.3539</td> </tr> <tr> <td>每日升跌幅度</td> <td>0.03%</td> <td>-0.07%</td> </tr> <tr> <td>最高</td> <td>5.7829</td> <td>1.3551</td> </tr> <tr> <td>最低</td> <td>5.7686</td> <td>1.3518</td> </tr> <tr> <td>支持位*</td> <td>5.7420</td> <td>1.3430</td> </tr> <tr> <td>阻力位*</td> <td>5.8195</td> <td>1.3618</td> </tr> </tbody> </table>		兌港元	美元兌	3月19日	5.7757	1.3539	每日升跌幅度	0.03%	-0.07%	最高	5.7829	1.3551	最低	5.7686	1.3518	支持位*	5.7420	1.3430	阻力位*	5.8195	1.3618		
			兌港元	美元兌																					
3月19日	5.7757	1.3539																							
每日升跌幅度	0.03%	-0.07%																							
最高	5.7829	1.3551																							
最低	5.7686	1.3518																							
支持位*	5.7420	1.3430																							
阻力位*	5.8195	1.3618																							
<table border="1"> <thead> <tr> <th>市場亮點</th> <th>趨勢線</th> <th>收盤價</th> </tr> </thead> <tbody> <tr> <td>(+) 加拿大第4季國內生產總值按年上升0.93%，高於上月的上升0.47%</td> <td>即期匯率</td> <td>5.7770</td> </tr> <tr> <td>(-) 加拿大1月消費物價指數按年報2.9%</td> <td>20天移動平均線</td> <td>5.7846</td> </tr> <tr> <td>(-) 加拿大2月失業率報 5.8%</td> <td>50天移動平均線</td> <td>5.7978</td> </tr> <tr> <td>(-) 加拿大2月製造業採購經理指數報 49.7</td> <td>200天移動平均線</td> <td>5.8001</td> </tr> <tr> <td></td> <td>相對強弱指數 (RSI)</td> <td>42.1128</td> </tr> <tr> <td></td> <td>平滑異同移動平均線 (MACD)</td> <td>-0.0035</td> </tr> <tr> <td></td> <td>信號 (Signal)</td> <td>-0.0040</td> </tr> </tbody> </table>	市場亮點	趨勢線	收盤價	(+) 加拿大第4季國內生產總值按年上升0.93%，高於上月的上升0.47%	即期匯率	5.7770	(-) 加拿大1月消費物價指數按年報2.9%	20天移動平均線	5.7846	(-) 加拿大2月失業率報 5.8%	50天移動平均線	5.7978	(-) 加拿大2月製造業採購經理指數報 49.7	200天移動平均線	5.8001		相對強弱指數 (RSI)	42.1128		平滑異同移動平均線 (MACD)	-0.0035		信號 (Signal)	-0.0040	
市場亮點	趨勢線	收盤價																							
(+) 加拿大第4季國內生產總值按年上升0.93%，高於上月的上升0.47%	即期匯率	5.7770																							
(-) 加拿大1月消費物價指數按年報2.9%	20天移動平均線	5.7846																							
(-) 加拿大2月失業率報 5.8%	50天移動平均線	5.7978																							
(-) 加拿大2月製造業採購經理指數報 49.7	200天移動平均線	5.8001																							
	相對強弱指數 (RSI)	42.1128																							
	平滑異同移動平均線 (MACD)	-0.0035																							
	信號 (Signal)	-0.0040																							



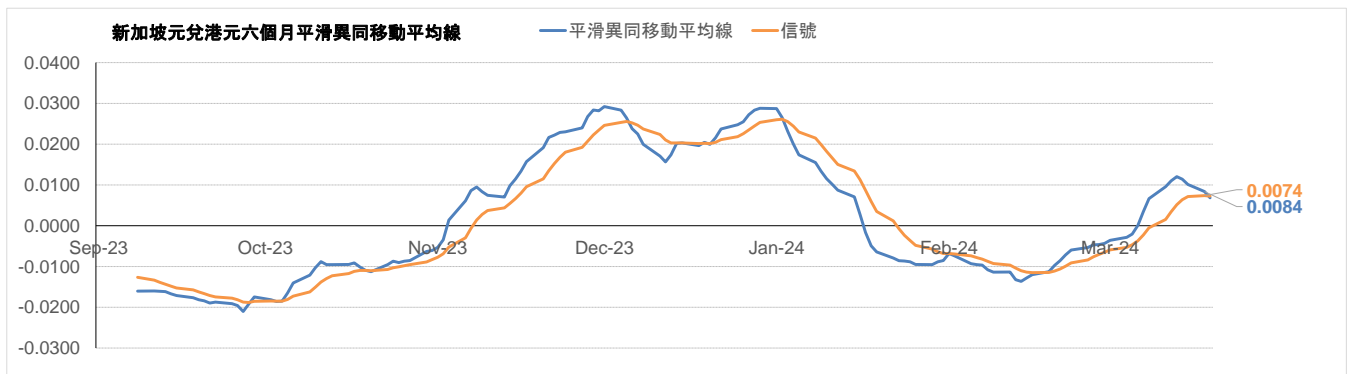
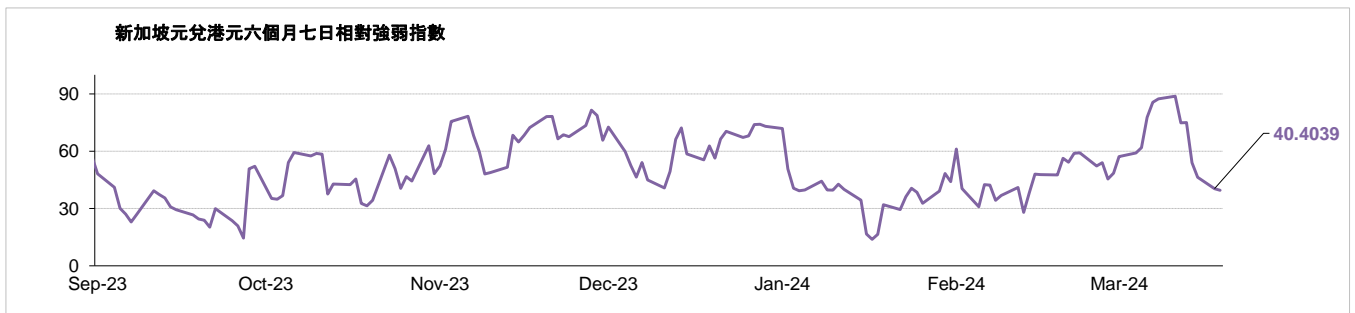
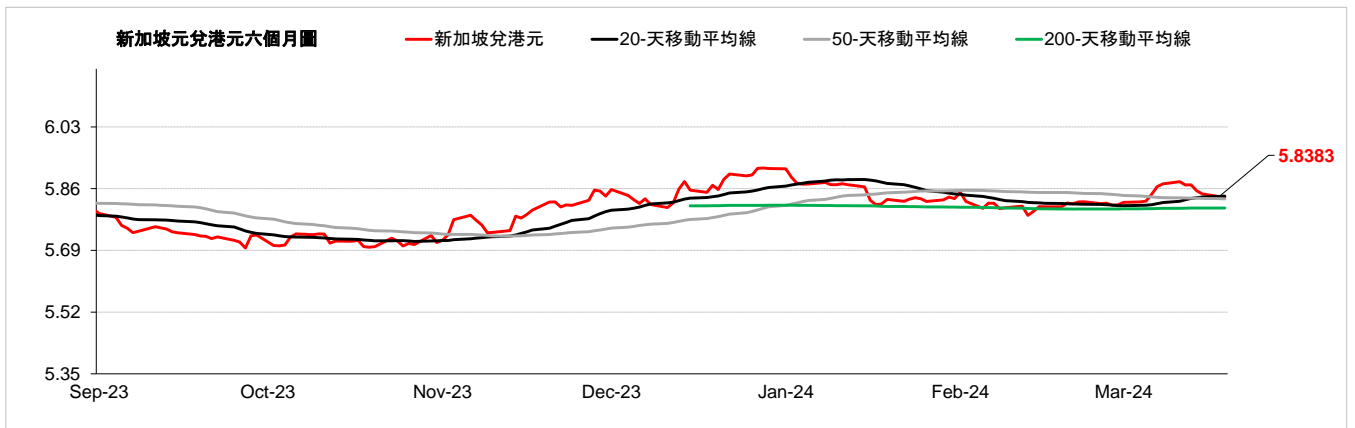
外匯速覽 - 日圓																										
貨幣	10秒概述	技術分析																								
日圓	日本央行在1月份維持基準利率不變。日圓兌美元昨天小幅下跌。預計日本央行將結束負利率政策並放棄債券殖利率控制。日本財務大臣鈴木表示，強勁的薪資成長正在推動積極的經濟勢頭。美元兌日圓昨日上漲0.08%，而日圓兌港元收於5.24水平。	<table border="1"> <thead> <tr> <th></th> <th>兌港元</th> <th>美元兌</th> </tr> </thead> <tbody> <tr> <td>3月19日</td> <td>5.2400</td> <td>149.23</td> </tr> <tr> <td>每日升跌幅度</td> <td>-0.11%</td> <td>0.08%</td> </tr> <tr> <td>最高</td> <td>5.2524</td> <td>149.32</td> </tr> <tr> <td>最低</td> <td>5.2352</td> <td>148.88</td> </tr> <tr> <td>支持位*</td> <td>5.1740</td> <td>146.79</td> </tr> <tr> <td>阻力位*</td> <td>5.3241</td> <td>151.16</td> </tr> </tbody> </table>		兌港元	美元兌	3月19日	5.2400	149.23	每日升跌幅度	-0.11%	0.08%	最高	5.2524	149.32	最低	5.2352	148.88	支持位*	5.1740	146.79	阻力位*	5.3241	151.16			
	兌港元	美元兌																								
3月19日	5.2400	149.23																								
每日升跌幅度	-0.11%	0.08%																								
最高	5.2524	149.32																								
最低	5.2352	148.88																								
支持位*	5.1740	146.79																								
阻力位*	5.3241	151.16																								
→																										
	<table border="1"> <thead> <tr> <th>市場亮點</th> <th>趨勢線</th> <th>收盤價</th> </tr> </thead> <tbody> <tr> <td>(-) 日本第4季國內生產總值按年上升-0.4%，低於上季的上升-2.9%</td> <td>即期匯率</td> <td>5.2418</td> </tr> <tr> <td>(-) 日本1月全國消費者物價指數(新鮮食品外)按年報2%</td> <td>20天移動平均線</td> <td>5.2390</td> </tr> <tr> <td>(-) 日本2月製造業採購經理指數為47.2</td> <td>50天移動平均線</td> <td>5.2625</td> </tr> <tr> <td>(-) 日本1月工業生產指數按月報-7.5%</td> <td>200天移動平均線</td> <td>5.3404</td> </tr> <tr> <td></td> <td>相對強弱指數 (RSI)</td> <td>41.8230</td> </tr> <tr> <td></td> <td>平滑異同移動平均線 (MACD)</td> <td>0.0044</td> </tr> <tr> <td></td> <td>信號 (Signal)</td> <td>-0.0008</td> </tr> </tbody> </table>	市場亮點	趨勢線	收盤價	(-) 日本第4季國內生產總值按年上升-0.4%，低於上季的上升-2.9%	即期匯率	5.2418	(-) 日本1月全國消費者物價指數(新鮮食品外)按年報2%	20天移動平均線	5.2390	(-) 日本2月製造業採購經理指數為47.2	50天移動平均線	5.2625	(-) 日本1月工業生產指數按月報-7.5%	200天移動平均線	5.3404		相對強弱指數 (RSI)	41.8230		平滑異同移動平均線 (MACD)	0.0044		信號 (Signal)	-0.0008	
市場亮點	趨勢線	收盤價																								
(-) 日本第4季國內生產總值按年上升-0.4%，低於上季的上升-2.9%	即期匯率	5.2418																								
(-) 日本1月全國消費者物價指數(新鮮食品外)按年報2%	20天移動平均線	5.2390																								
(-) 日本2月製造業採購經理指數為47.2	50天移動平均線	5.2625																								
(-) 日本1月工業生產指數按月報-7.5%	200天移動平均線	5.3404																								
	相對強弱指數 (RSI)	41.8230																								
	平滑異同移動平均線 (MACD)	0.0044																								
	信號 (Signal)	-0.0008																								



外匯速覽 - 瑞士法郎																									
貨幣	10秒概述	技術分析																							
瑞士法郎 	瑞士央行在12月份維持基準利率不變。由於美元普遍走強，瑞郎兌美元昨天下跌。瑞士工業界敦促瑞士央行擴大其對抗通膨的重點，並讓他們免受因需求下降而侵蝕利潤的強勢瑞郎的影響。美元兌瑞郎昨日上漲0.48%，而瑞郎兌港元收於8.80水平。	<table border="1"> <thead> <tr> <th></th> <th>兌港元</th> <th>美元兌</th> </tr> </thead> <tbody> <tr> <td>3月19日</td> <td>8.8042</td> <td>0.8881</td> </tr> <tr> <td>每日升跌幅度</td> <td>-0.48%</td> <td>0.48%</td> </tr> <tr> <td>最高</td> <td>8.8634</td> <td>0.8884</td> </tr> <tr> <td>最低</td> <td>8.7987</td> <td>0.8819</td> </tr> <tr> <td>支持位*</td> <td>8.7507</td> <td>0.8773</td> </tr> <tr> <td>阻力位*</td> <td>8.9100</td> <td>0.8937</td> </tr> </tbody> </table>		兌港元	美元兌	3月19日	8.8042	0.8881	每日升跌幅度	-0.48%	0.48%	最高	8.8634	0.8884	最低	8.7987	0.8819	支持位*	8.7507	0.8773	阻力位*	8.9100	0.8937		
			兌港元	美元兌																					
3月19日	8.8042	0.8881																							
每日升跌幅度	-0.48%	0.48%																							
最高	8.8634	0.8884																							
最低	8.7987	0.8819																							
支持位*	8.7507	0.8773																							
阻力位*	8.9100	0.8937																							
<table border="1"> <thead> <tr> <th>市場亮點</th> <th>趨勢線</th> <th>收盤價</th> </tr> </thead> <tbody> <tr> <td>(+) 瑞士第四季國內生產總值按年上升0.6%，高於上季的上升0.3%</td> <td>即期匯率</td> <td>8.8064</td> </tr> <tr> <td>(-) 瑞士2月消費物價指數按年報1.2%</td> <td>20天移動平均線</td> <td>8.8734</td> </tr> <tr> <td>(-) 瑞士2月失業率報2.2%</td> <td>50天移動平均線</td> <td>8.9514</td> </tr> <tr> <td>(-) 瑞士2月外匯儲備報 677612M</td> <td>200天移動平均線</td> <td>8.8702</td> </tr> <tr> <td></td> <td>相對強弱指數 (RSI)</td> <td>24.2936</td> </tr> <tr> <td></td> <td>平滑異同移動平均線 (MACD)</td> <td>-0.0249</td> </tr> <tr> <td></td> <td>信號 (Signal)</td> <td>-0.0249</td> </tr> </tbody> </table>	市場亮點	趨勢線	收盤價	(+) 瑞士第四季國內生產總值按年上升0.6%，高於上季的上升0.3%	即期匯率	8.8064	(-) 瑞士2月消費物價指數按年報1.2%	20天移動平均線	8.8734	(-) 瑞士2月失業率報2.2%	50天移動平均線	8.9514	(-) 瑞士2月外匯儲備報 677612M	200天移動平均線	8.8702		相對強弱指數 (RSI)	24.2936		平滑異同移動平均線 (MACD)	-0.0249		信號 (Signal)	-0.0249	
市場亮點	趨勢線	收盤價																							
(+) 瑞士第四季國內生產總值按年上升0.6%，高於上季的上升0.3%	即期匯率	8.8064																							
(-) 瑞士2月消費物價指數按年報1.2%	20天移動平均線	8.8734																							
(-) 瑞士2月失業率報2.2%	50天移動平均線	8.9514																							
(-) 瑞士2月外匯儲備報 677612M	200天移動平均線	8.8702																							
	相對強弱指數 (RSI)	24.2936																							
	平滑異同移動平均線 (MACD)	-0.0249																							
	信號 (Signal)	-0.0249																							



外匯速覽 - 新加坡元																									
貨幣	10秒概述	技術分析																							
新加坡元 ↑	由於美元兌主要貨幣走強以及美國公債殖利率觸及三週高位，新加坡元兌美元昨日收低。投資者將關注美聯儲對其降息計畫的最新預測。美元兌新加坡元昨日上漲0.10%，而新加坡元兌港元收於5.83水平。	<table border="1"> <thead> <tr> <th></th> <th>兌港元</th> <th>美元兌</th> </tr> </thead> <tbody> <tr> <td>3月19日</td> <td>5.8404</td> <td>1.3389</td> </tr> <tr> <td>每日升跌幅度</td> <td>-0.13%</td> <td>0.10%</td> </tr> <tr> <td>最高</td> <td>5.8484</td> <td>1.3395</td> </tr> <tr> <td>最低</td> <td>5.8354</td> <td>1.3370</td> </tr> <tr> <td>支持位*</td> <td>5.7992</td> <td>1.3278</td> </tr> <tr> <td>阻力位*</td> <td>5.8851</td> <td>1.3488</td> </tr> </tbody> </table>		兌港元	美元兌	3月19日	5.8404	1.3389	每日升跌幅度	-0.13%	0.10%	最高	5.8484	1.3395	最低	5.8354	1.3370	支持位*	5.7992	1.3278	阻力位*	5.8851	1.3488		
			兌港元	美元兌																					
3月19日	5.8404	1.3389																							
每日升跌幅度	-0.13%	0.10%																							
最高	5.8484	1.3395																							
最低	5.8354	1.3370																							
支持位*	5.7992	1.3278																							
阻力位*	5.8851	1.3488																							
	<table border="1"> <thead> <tr> <th>市場亮點</th> <th>趨勢線</th> <th>收盤價</th> </tr> </thead> <tbody> <tr> <td>(-) 新加坡1月消費物價指數 按年報2.9%</td> <td>即期匯率</td> <td>5.8383</td> </tr> <tr> <td>(-) 新加坡第4季失業率報2%，高於上季的%</td> <td>20天移動平均線</td> <td>5.8393</td> </tr> <tr> <td>(-) 新加坡2月非石油本土出口數字按年上升-0.1%，低於上月的上升16.8%</td> <td>50天移動平均線</td> <td>5.8317</td> </tr> <tr> <td></td> <td>200天移動平均線</td> <td>5.8067</td> </tr> <tr> <td></td> <td>相對強弱指數 (RSI)</td> <td>40.4039</td> </tr> <tr> <td></td> <td>平滑異同移動平均線 (MACD)</td> <td>0.0084</td> </tr> <tr> <td></td> <td>信號 (Signal)</td> <td>0.0074</td> </tr> </tbody> </table>	市場亮點	趨勢線	收盤價	(-) 新加坡1月消費物價指數 按年報2.9%	即期匯率	5.8383	(-) 新加坡第4季失業率報2%，高於上季的%	20天移動平均線	5.8393	(-) 新加坡2月非石油本土出口數字按年上升-0.1%，低於上月的上升16.8%	50天移動平均線	5.8317		200天移動平均線	5.8067		相對強弱指數 (RSI)	40.4039		平滑異同移動平均線 (MACD)	0.0084		信號 (Signal)	0.0074
市場亮點	趨勢線	收盤價																							
(-) 新加坡1月消費物價指數 按年報2.9%	即期匯率	5.8383																							
(-) 新加坡第4季失業率報2%，高於上季的%	20天移動平均線	5.8393																							
(-) 新加坡2月非石油本土出口數字按年上升-0.1%，低於上月的上升16.8%	50天移動平均線	5.8317																							
	200天移動平均線	5.8067																							
	相對強弱指數 (RSI)	40.4039																							
	平滑異同移動平均線 (MACD)	0.0084																							
	信號 (Signal)	0.0074																							



請注意, 所有圖表的主要來源是路孚特 (Refinitiv) 2024年3月19日 上午9:30以前

術語:

支持位: 是一貨幣價格水平, 當價格下跌至這水平時找到支持, 即通常被市場參與者視為具有投資價值, 開始重新推動價格上升的價格水平。

阻力位: 是一貨幣價格水平, 當價格上升至這水平時遇到阻力, 即市場參與者傾向於認為這是最高價格水平, 這個價格水平會阻止價格繼續上升。

在「每日外匯快訊」報告中, 我們使用「支點pivot points」來確定支持位及阻力位, 該數值將會考慮到過去15天的高位、低位及收市價。

*請注意, 支持位及阻力位僅供參考之用。客戶不應依賴這些信息買入或賣出貨幣。

相對強弱指數 (RSI) 是一種技術動能指標, 對近期漲勢及跌勢的幅度作出比較, 嘗試確定一項資產的超買及超賣情況。數值為 0 - 100, 通常讀數 >70 代表超買, 而 <30 則代表超賣。

移動平均線: 是技術分析中常用的一種指標, 顯示貨幣價格在一組時期的的平均值。移動平均線通常用來衡量勢頭, 並確定可能的支持和阻力區域。移動平均線是用來強調趨勢的方向, 以及消除可以混淆解釋的價格和成交量的波動, 或“雜訊”。

平滑異同移動平均線 (MACD): 是一種震盪指標, 可判斷市場動能、跟蹤或指示趨勢。MACD 分析通常使用平滑移動平均線 (EMA)。MACD 由兩條線 (MACD 線及信號線) 組成。MACD 線衡量短期移動平均線和長期移動平均線的差值。信號線是 MACD 線的移動平均線。

以上資料只是一種參考, 並不代表滙豐對客戶作買賣之建議, 客戶不應依賴本文件內所載的觀點或資料作出投資決定, 滙豐對任何依賴本文而引致的損失概不負責。客戶的買賣決定須根據自己的判斷而作出。此外, 過去表現並不指示將來表現。

致客戶的重要資訊：

警告：本文件的內容未經任何香港或任何其他司法管轄區的監管機構審閱。建議您就相關投資及本文件內容審慎行事。如您對本文件的內容有任何疑問，應向獨立人士尋求專業意見。

本文件由香港上海滙豐銀行有限公司（「本行」）在香港經營受管制業務期間發佈，可在其他可合法分發本文件的司法管轄區進行分發，並僅供收件人使用。本文件內容不得複製或進一步分發予任何人士或實體作任何用途，不論是全部或部分內容。本文件不得分發予美國、加拿大或澳洲，或任何其他分發本文件屬非法行為的司法管轄區。所有未經授權複製或使用本文件的行為均屬使用者的責任，並可能引致法律訴訟。

本文件沒有合約價值，並不是且不應被詮釋為進行任何投資買賣，或認購或參與任何服務的要約或要約招攬或建議。本行並沒有建議或招攬任何基於本文件的行動。

本文有部分資料會源自第三者提供的信息，此情形下資料來源會在相關處作出披露。有關資料來自本行相信為可靠的資料來源，但並無進行獨立核證。我們沒有義務向您發佈任何進一步的刊物或更新本文件的內容，該等內容或隨時變更，並不另行通知。該等內容僅表示作為一般資訊用途的一般市場資訊及／或評論，並不構成買賣投資項目的投資建議或推薦或回報保證。本行沒有參與有關資訊及意見的準備工作。本行對本文件內的資訊及／或意見之準確性及／或完整性不作任何擔保、申述或保證，亦不承擔任何責任，包括任何從相信為可靠但未有獨立進行驗證的來源取得之第三方資訊。任何情況下，本行或滙豐集團均不對任何與您使用本文件或依賴或使用或無法使用本文件內資訊相關的任何損害、損失或法律責任承擔任何責任，包括但不限於直接或間接、特殊、附帶、相應而生的損害、損失或法律責任。

貨幣兌換風險—外幣和人民幣存款的價值需承受因匯率波動而產生的風險。倘若你選擇將外幣和人民幣存款兌換為其他貨幣時的匯率較當初兌換外幣和人民幣時的匯率為差，則可能會因而蒙受本金損失。

本文件內含的資訊未有按您的個人情況審閱。請注意，此資訊並非用作協助作出法律、財政或其他諮詢問題的決定，亦不應作為任何投資或其他決定的依據。您應根據您的投資經驗、目標、財政資源及有關情況，仔細考慮所有投資觀點及投資產品是否合適。您可自行作出投資決定，但除非向您出售產品的中介人根據您的財政情況、投資經驗及投資目標，向您說明該產品適合您，否則不應投資於任何產品。您應細閱相關產品銷售文件了解詳情。

本文件內部分陳述可視為前瞻性陳述，提供目前對未來事件的預期或預測。有關前瞻性陳述並非未來表現或事件的擔保，並涉及風險及不穩定因素。該等陳述不代表任何一項投資，僅用作說明用途。客戶須注意，不能保證本文件內描述的經濟狀況會在未來維持不變。實際結果可能因多種因素而與有關前瞻性陳述所描述的情況有重大差異。我們不保證該等前瞻性陳述內的期望將獲證實或能夠實現，警告您不要過份依賴有關陳述。我們沒有義務更新本文件內的前瞻性陳述，不論是基於新資訊、未來事件或其他原因，亦沒有義務更新實際結果與前瞻性陳述預期不同的原因。

投資涉及風險，必須注意投資的資本價值，且所得收益可升可跌，甚至變得毫無價值，投資者可能無法取回最初投資的金額。本文件內列出的過往表現並非未來表現的可靠指標，不應依賴任何此內的預測、預期及模擬作為未來結果的指標。有關過往表現的資料可能過時。有關最新資訊請聯絡您的客戶經理。

任何市場的投資均可能出現極大波動，並受多種因直接及間接因素造成不同幅度的突發波動影響。這些特徵可導致涉及有關市場的人士蒙受巨大損失。若提早撤回或終止投資，或無法取回投資全額。

版權所有©香港上海滙豐銀行有限公司2024。保留一切權利。未經香港上海滙豐銀行有限公司事先書面許可，不得以任何形式或任何方式（無論是電子、機械、影印、攝錄或其他方式）複製或傳送本刊物任何部分或將其任何部分儲存於檢索系統內。

由香港上海滙豐銀行有限公司刊發

Issued by The Hongkong and Shanghai Banking Corporation Limited