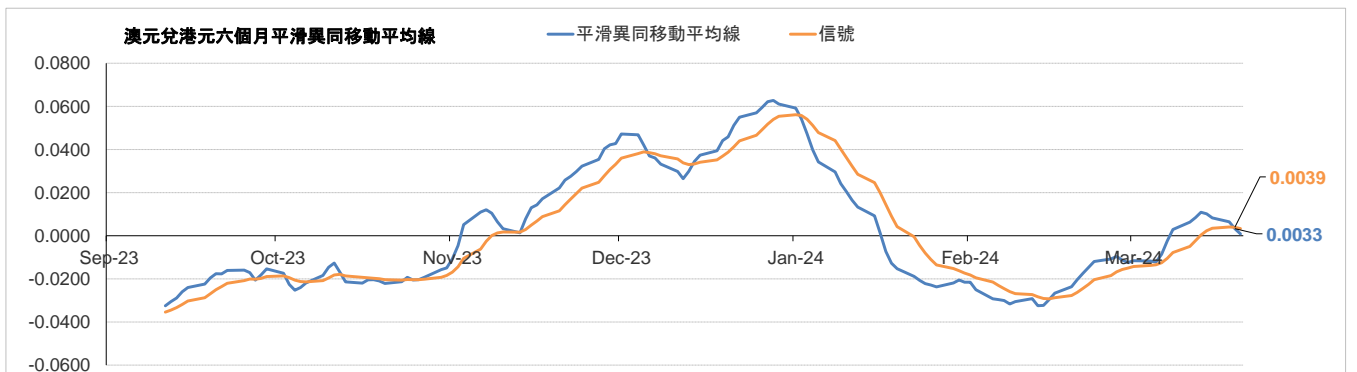
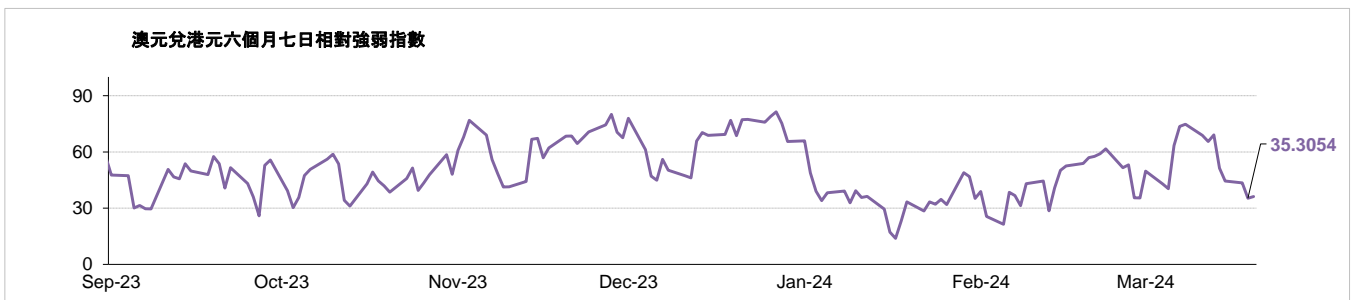
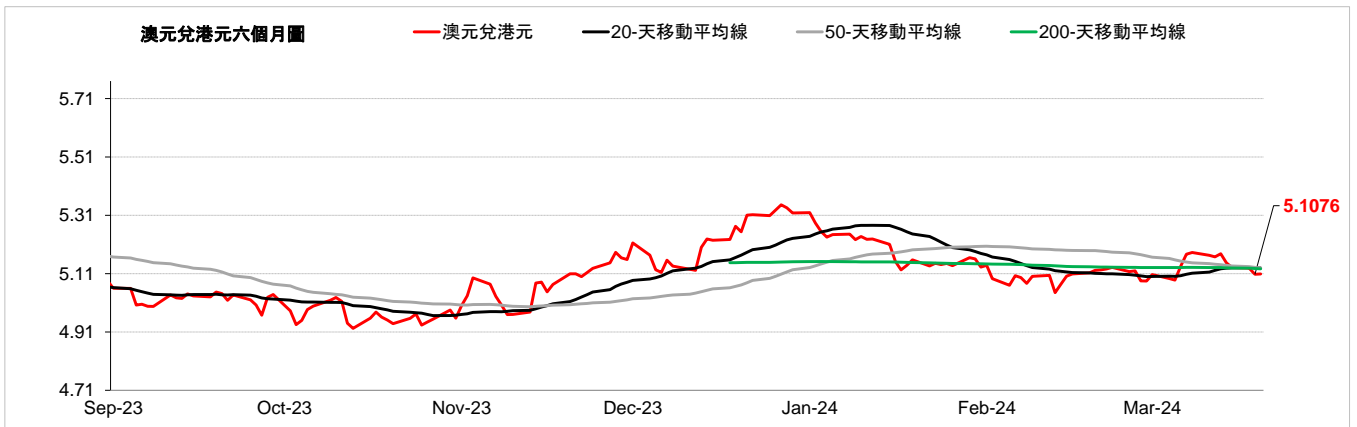


貨幣	現時動態*(兌美元)	支持位 / 阻力位		市場觀點
澳元	↓	兌美元	0.6448 / 0.6639	由於美元普遍上漲，澳元兌美元昨日下跌。澳元走軟，原因是澳洲聯邦儲備銀行在維持官方現金利率4.35%不變後對其做出中性指引，比預期更鴿派。澳元兌美元昨日下跌0.46%，而澳元兌港元收於5.10水平。
		兌港元	5.0449 / 5.1921	
歐元	→	兌美元	1.0779 / 1.0965	儘管ZEW調查數據好於預期，但歐元兌美元昨日小幅走低，原因是美元兌一籃子貨幣在美國經濟強勁的推動下升至兩週來最高水平。歐元兌美元昨日下跌0.06%，而歐元兌港元收於8.49水平。
		兌港元	8.4378 / 8.5742	
英鎊	→	兌美元	1.2580 / 1.2876	由於美聯署和英國央行利率決定前市場情緒謹慎，英鎊兌美元昨日下跌。投資者認為美聯署和英國央行將利率維持在當前水平。英鎊兌美元昨日下跌0.06%，而英鎊兌港元收於9.94水平。
		兌港元	9.8476 / 10.0684	
紐元	↓	兌美元	0.5983 / 0.6167	由於美元走強以及今天美聯署貨幣政策會議前市場情緒謹慎，紐元兌美元昨天下跌。圍繞中國與紐西蘭的自由貿易協定的正面消息未能提振紐元。紐元兌美元昨日下跌0.53%，而紐元兌港元收於4.73水平。
		兌港元	4.6807 / 4.8239	
離岸人民幣	↓	兌美元	7.1827 / 7.2289	隨著美元全線上漲，離岸人民幣兌美元昨日收低。人們普遍預期中國將維持基準貸款利率不變，以支撐陷入困境的房地產市場。美元兌離岸人民幣昨日上漲0.08%，而離岸人民幣兌港元收於1.08水平。
		兌港元	1.0820 / 1.0892	
加元	↓	兌美元	1.3449 / 1.3645	加元兌美元昨日下跌，跌至三個月低位，因國內通膨意外降溫增強了加拿大央行將很快開始降息的預期。加元損失受到油價上漲的限制。美元兌加元昨日上漲0.24%，而加元兌港元收於5.76水平。
		兌港元	5.7314 / 5.8140	
日圓	↓	兌美元	147.77 / 152.64	儘管日本央行放棄了長期政策—定量和定性寬鬆、殖利率曲線控制和負利率，但日圓兌美元昨日收低，跌至四個月低位。美元兌日圓昨日上漲1.15%，而日圓兌港元收於5.18水平。
		兌港元	5.1230 / 5.2933	
瑞士法郎	↓	兌美元	0.8772 / 0.8942	由於美元全線走強，瑞郎兌美元昨日小幅走低。投資者將關注瑞士央行政策會議的結果。如果瑞士央行決定降息，瑞郎預計將走弱。美元兌瑞郎昨日上漲0.02%，而瑞郎兌港元收於8.81水平。
		兌港元	8.7420 / 8.9147	
新加坡元	↓	兌美元	1.3298 / 1.3508	美元兌主要貨幣漲至兩週高位後，新加坡元兌美元昨日收低，但美國公債殖利率小幅下跌。投資者將關注美聯署貨幣政策會議的結果。美元兌新加坡元昨日上漲0.22%，而新加坡元兌港元收於5.82水平。
		兌港元	5.7924 / 5.8783	

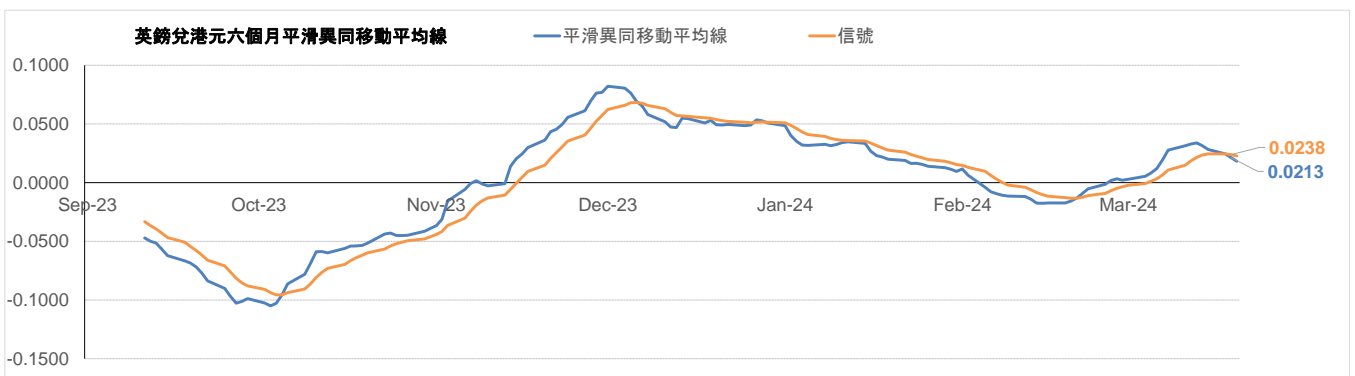
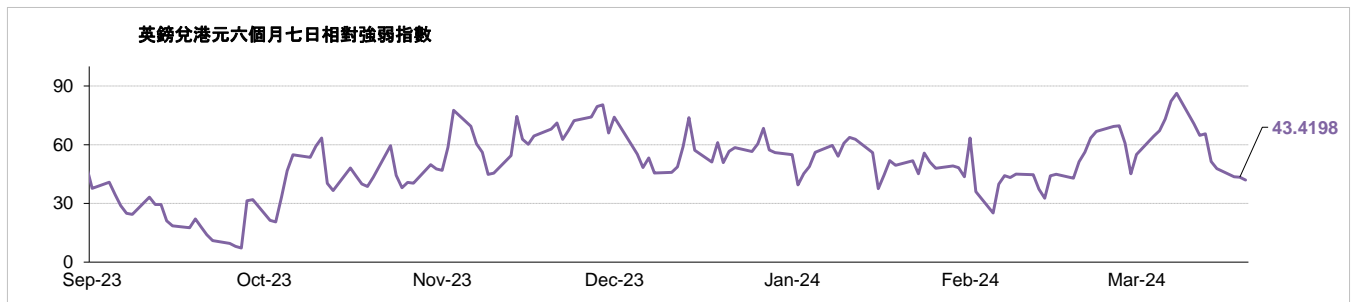
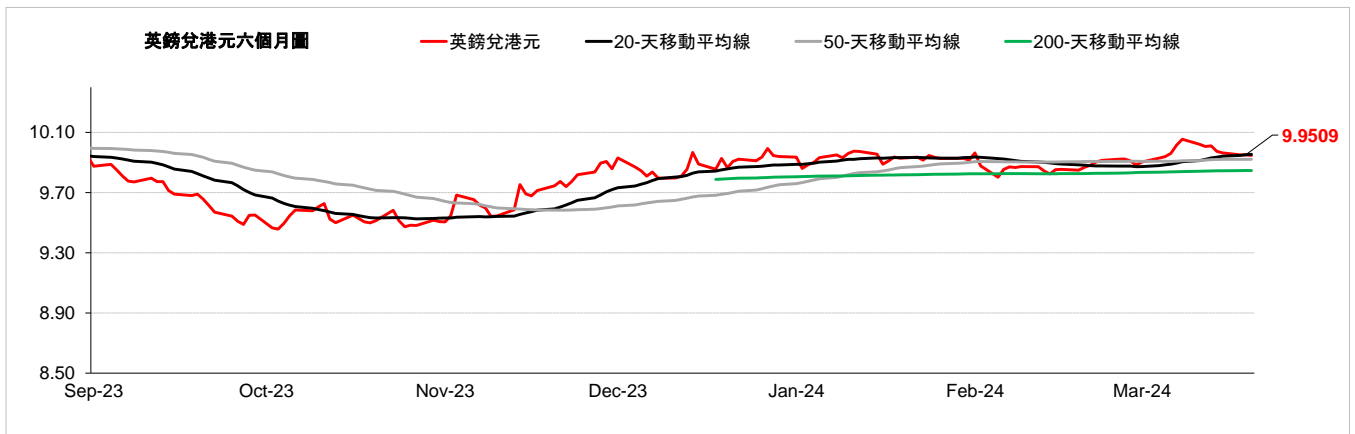
*現時的趨勢觀察只是根據歷史趨勢的技術分析，並不反映任何前瞻性的看法。現時的趨勢訊號是根據20天移動平均線及50天移動平均線產生。

↑	升勢，表示該貨幣兌美元的匯率走高
→	整固，表示該貨幣兌美元的匯率移動保持橫向
↓	跌勢，表示該貨幣兌美元的匯率走低

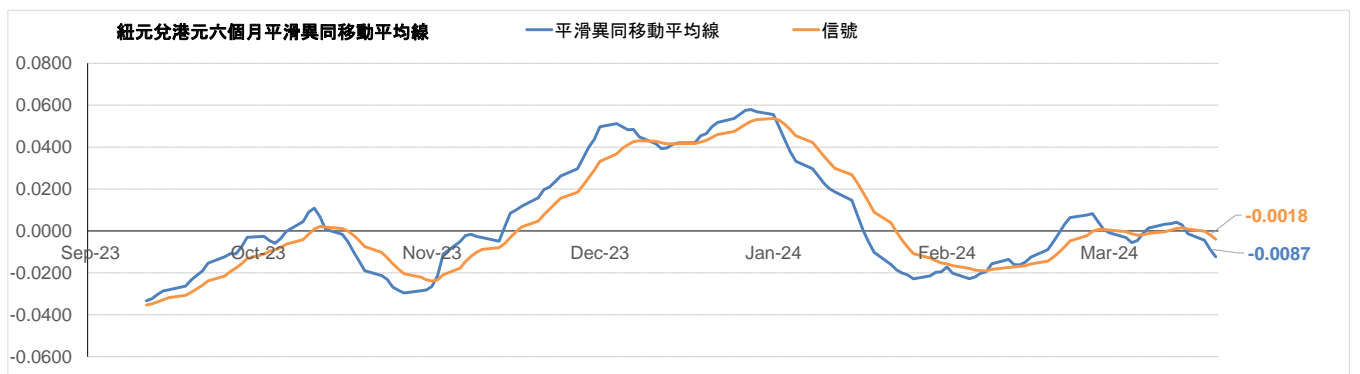
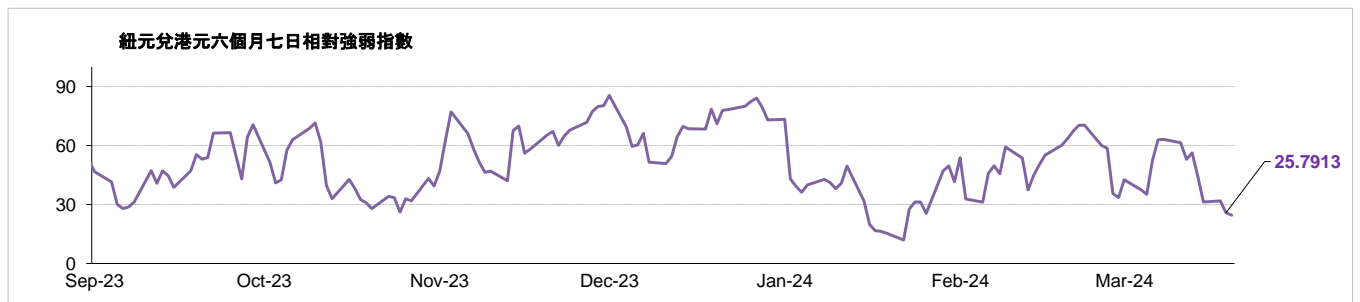
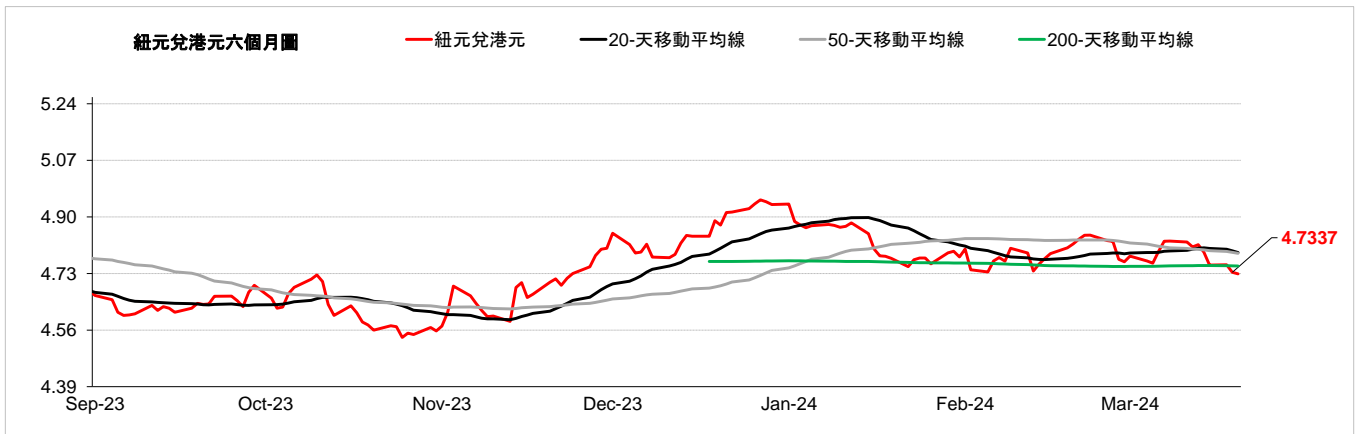
外匯速覽 - 澳元																							
貨幣	10秒概述	技術分析																					
澳元 	澳洲央行在3月份維持基準利率不變。由於美元普遍上漲，澳元兌美元昨日下跌。澳元走軟，原因是澳洲聯邦儲備銀行在維持官方現金利率4.35%不變後對其做出中性指引，比預期更鴿派。澳元兌美元昨日下跌0.46%，而澳元兌港元收於5.10水平。	<table border="1"> <thead> <tr> <th></th> <th>兌港元</th> <th>兌美元</th> </tr> </thead> <tbody> <tr> <td>3月20日</td> <td>5.1112</td> <td>0.6531</td> </tr> <tr> <td>每日升跌幅度</td> <td>-0.41%</td> <td>-0.46%</td> </tr> <tr> <td>最高</td> <td>5.1334</td> <td>0.6564</td> </tr> <tr> <td>最低</td> <td>5.0855</td> <td>0.6502</td> </tr> <tr> <td>支持位*</td> <td>5.0449</td> <td>0.6448</td> </tr> <tr> <td>阻力位*</td> <td>5.1921</td> <td>0.6639</td> </tr> </tbody> </table>		兌港元	兌美元	3月20日	5.1112	0.6531	每日升跌幅度	-0.41%	-0.46%	最高	5.1334	0.6564	最低	5.0855	0.6502	支持位*	5.0449	0.6448	阻力位*	5.1921	0.6639
			兌港元	兌美元																			
3月20日	5.1112	0.6531																					
每日升跌幅度	-0.41%	-0.46%																					
最高	5.1334	0.6564																					
最低	5.0855	0.6502																					
支持位*	5.0449	0.6448																					
阻力位*	5.1921	0.6639																					
<table border="1"> <thead> <tr> <th>市場亮點</th> <th>趨勢線</th> <th>收盤價</th> </tr> </thead> <tbody> <tr> <td rowspan="7"> (-) 澳洲第四季國內生產總值按年上升1.5%，低於上季的上升2.1% (-) 澳洲1月失業率報 4.1% (-) 澳洲第四季消費物價指數按年上升0.6%，低於上季的上升1.2% </td> <td> 即期匯率 20 天移動平均線 50 天移動平均線 200 天移動平均線 相對強弱指數 (RSI) 平滑異同移動平均線 (MACD) 信號 (Signal) </td> <td> 5.1076 5.1293 5.1290 5.1264 35.3054 0.0033 0.0039 </td> </tr> </tbody> </table>	市場亮點	趨勢線	收盤價	(-) 澳洲第四季國內生產總值按年上升1.5%，低於上季的上升2.1% (-) 澳洲1月失業率報 4.1% (-) 澳洲第四季消費物價指數按年上升0.6%，低於上季的上升1.2%	即期匯率 20 天移動平均線 50 天移動平均線 200 天移動平均線 相對強弱指數 (RSI) 平滑異同移動平均線 (MACD) 信號 (Signal)	5.1076 5.1293 5.1290 5.1264 35.3054 0.0033 0.0039																	
市場亮點	趨勢線	收盤價																					
(-) 澳洲第四季國內生產總值按年上升1.5%，低於上季的上升2.1% (-) 澳洲1月失業率報 4.1% (-) 澳洲第四季消費物價指數按年上升0.6%，低於上季的上升1.2%	即期匯率 20 天移動平均線 50 天移動平均線 200 天移動平均線 相對強弱指數 (RSI) 平滑異同移動平均線 (MACD) 信號 (Signal)	5.1076 5.1293 5.1290 5.1264 35.3054 0.0033 0.0039																					



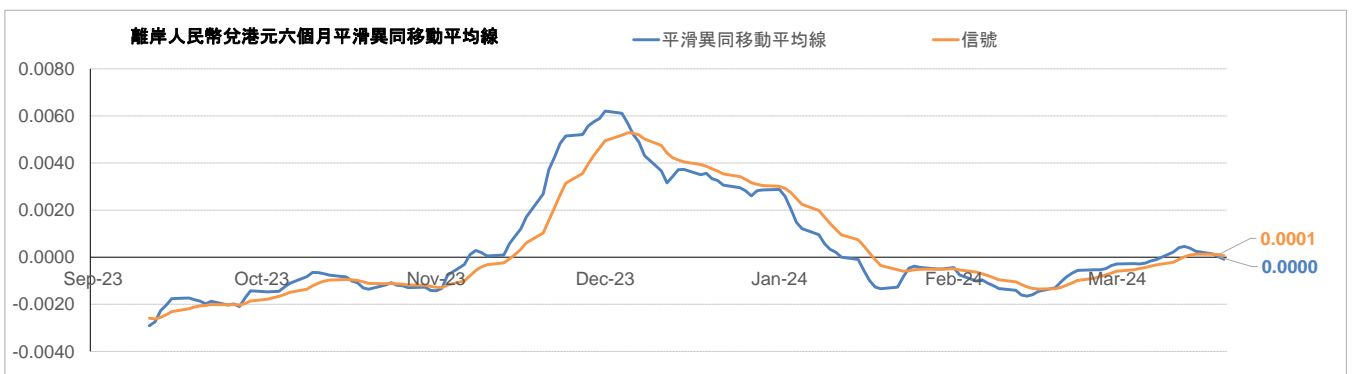
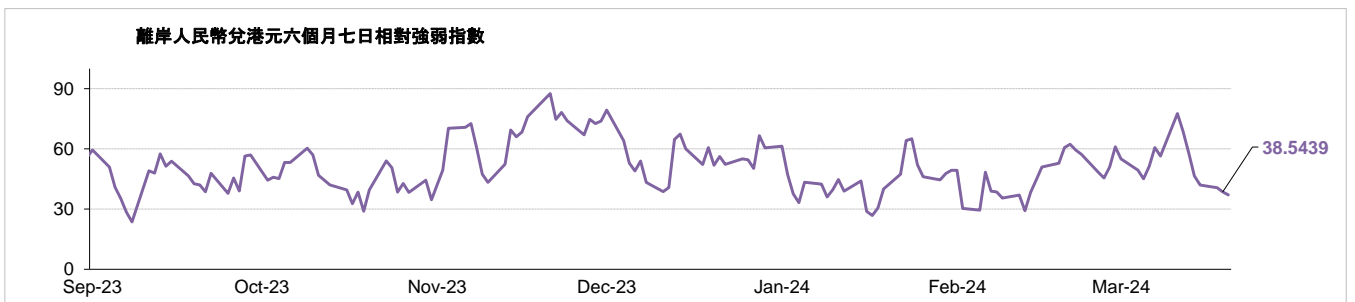
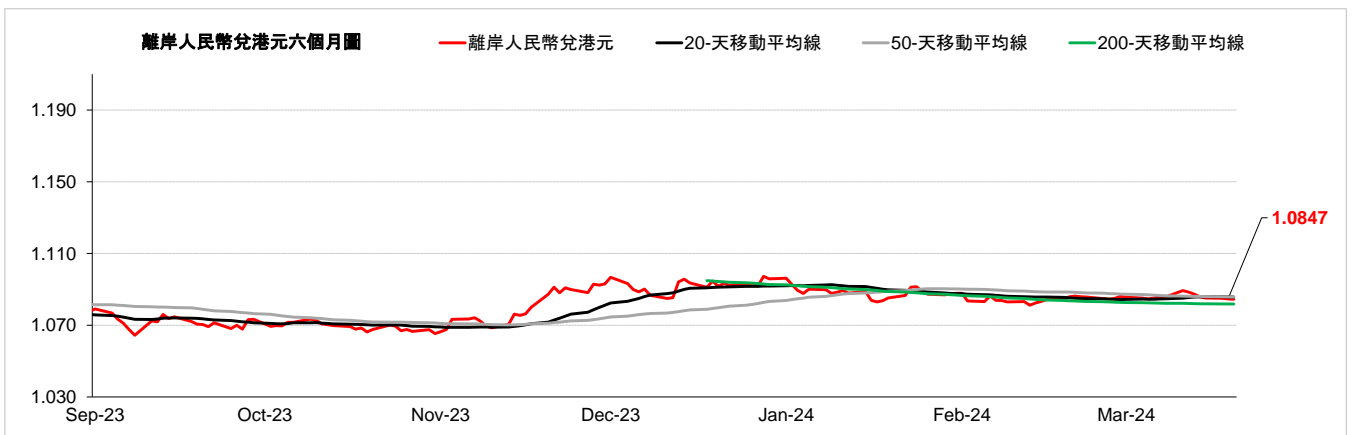
外匯速覽 - 英鎊																									
貨幣	10秒概述	技術分析																							
英鎊 →	英國央行在2月份維持基準利率不變。由於美聯署和英國央行利率決定前市場情緒謹慎，英鎊兌美元昨日下跌。投資者認為美聯署和英國央行將利率維持在當前水平。英鎊兌美元昨日下跌0.06%，而英鎊兌港元收於9.94水平。	<table border="1"> <thead> <tr> <th></th> <th>兌港元</th> <th>兌美元</th> </tr> </thead> <tbody> <tr> <td>3月20日</td> <td>9.9500</td> <td>1.2716</td> </tr> <tr> <td>每日升跌幅度</td> <td>-0.01%</td> <td>-0.06%</td> </tr> <tr> <td>最高</td> <td>9.9597</td> <td>1.2732</td> </tr> <tr> <td>最低</td> <td>9.9059</td> <td>1.2665</td> </tr> <tr> <td>支持位*</td> <td>9.8476</td> <td>1.2580</td> </tr> <tr> <td>阻力位*</td> <td>10.0684</td> <td>1.2876</td> </tr> </tbody> </table>		兌港元	兌美元	3月20日	9.9500	1.2716	每日升跌幅度	-0.01%	-0.06%	最高	9.9597	1.2732	最低	9.9059	1.2665	支持位*	9.8476	1.2580	阻力位*	10.0684	1.2876		
			兌港元	兌美元																					
3月20日	9.9500	1.2716																							
每日升跌幅度	-0.01%	-0.06%																							
最高	9.9597	1.2732																							
最低	9.9059	1.2665																							
支持位*	9.8476	1.2580																							
阻力位*	10.0684	1.2876																							
	<table border="1"> <thead> <tr> <th>市場亮點</th> <th>趨勢線</th> <th>收盤價</th> </tr> </thead> <tbody> <tr> <td>(-) 英國1月消費物價指數 按年報-0.6%</td> <td>即期匯率</td> <td>9.9509</td> </tr> <tr> <td>(-) 英國截至1月的3個月ILO失業率報3.9%，高於上月的3.8%</td> <td>20天移動平均線</td> <td>9.9541</td> </tr> <tr> <td>(-) 英國2月全國房屋價格指數 按年報1.2%</td> <td>50天移動平均線</td> <td>9.9207</td> </tr> <tr> <td></td> <td>200天移動平均線</td> <td>9.8467</td> </tr> <tr> <td></td> <td>相對強弱指數 (RSI)</td> <td>43.4198</td> </tr> <tr> <td></td> <td>平滑異同移動平均線 (MACD)</td> <td>0.0213</td> </tr> <tr> <td></td> <td>信號 (Signal)</td> <td>0.0238</td> </tr> </tbody> </table>	市場亮點	趨勢線	收盤價	(-) 英國1月消費物價指數 按年報-0.6%	即期匯率	9.9509	(-) 英國截至1月的3個月ILO失業率報3.9%，高於上月的3.8%	20天移動平均線	9.9541	(-) 英國2月全國房屋價格指數 按年報1.2%	50天移動平均線	9.9207		200天移動平均線	9.8467		相對強弱指數 (RSI)	43.4198		平滑異同移動平均線 (MACD)	0.0213		信號 (Signal)	0.0238
市場亮點	趨勢線	收盤價																							
(-) 英國1月消費物價指數 按年報-0.6%	即期匯率	9.9509																							
(-) 英國截至1月的3個月ILO失業率報3.9%，高於上月的3.8%	20天移動平均線	9.9541																							
(-) 英國2月全國房屋價格指數 按年報1.2%	50天移動平均線	9.9207																							
	200天移動平均線	9.8467																							
	相對強弱指數 (RSI)	43.4198																							
	平滑異同移動平均線 (MACD)	0.0213																							
	信號 (Signal)	0.0238																							



外匯速覽 - 紐元																									
貨幣	10秒概述	技術分析																							
紐元 ↓	新西蘭央行在2月份維持基準利率不變。由於美元走強以及今天美聯儲貨幣政策會議前市場情緒謹慎，紐元兌美元昨天下跌。圍繞中國與紐西蘭的自由貿易協定的正面消息未能提振紐元。紐元兌美元昨日下跌0.53%，而紐元兌港元收於4.73水平。	<table border="1"> <thead> <tr> <th></th> <th>兌港元</th> <th>兌美元</th> </tr> </thead> <tbody> <tr> <td>3月20日</td> <td>4.7310</td> <td>0.6045</td> </tr> <tr> <td>每日升跌幅度</td> <td>-0.48%</td> <td>-0.53%</td> </tr> <tr> <td>最高</td> <td>4.7627</td> <td>0.6091</td> </tr> <tr> <td>最低</td> <td>4.7179</td> <td>0.6032</td> </tr> <tr> <td>支持位*</td> <td>4.6807</td> <td>0.5983</td> </tr> <tr> <td>阻力位*</td> <td>4.8239</td> <td>0.6167</td> </tr> </tbody> </table>		兌港元	兌美元	3月20日	4.7310	0.6045	每日升跌幅度	-0.48%	-0.53%	最高	4.7627	0.6091	最低	4.7179	0.6032	支持位*	4.6807	0.5983	阻力位*	4.8239	0.6167		
			兌港元	兌美元																					
3月20日	4.7310	0.6045																							
每日升跌幅度	-0.48%	-0.53%																							
最高	4.7627	0.6091																							
最低	4.7179	0.6032																							
支持位*	4.6807	0.5983																							
阻力位*	4.8239	0.6167																							
<table border="1"> <thead> <tr> <th>市場亮點</th> <th>趨勢線</th> <th>收盤價</th> </tr> </thead> <tbody> <tr> <td>(-) 新西蘭第3季國內生產總值 按年報-0.6%</td> <td>即期匯率</td> <td>4.7337</td> </tr> <tr> <td>(-) 新西蘭第4季消費物價指數按年上升4.7%，低於上季的上升5.6%</td> <td>20天移動平均線</td> <td>4.7932</td> </tr> <tr> <td>(-) 新西蘭第4季失業率報4%，高於上季的3.9%</td> <td>50天移動平均線</td> <td>4.7905</td> </tr> <tr> <td></td> <td>200天移動平均線</td> <td>4.7526</td> </tr> <tr> <td></td> <td>相對強弱指數 (RSI)</td> <td>25.7913</td> </tr> <tr> <td></td> <td>平滑異同移動平均線 (MACD)</td> <td>-0.0087</td> </tr> <tr> <td></td> <td>信號 (Signal)</td> <td>-0.0018</td> </tr> </tbody> </table>	市場亮點	趨勢線	收盤價	(-) 新西蘭第3季國內生產總值 按年報-0.6%	即期匯率	4.7337	(-) 新西蘭第4季消費物價指數按年上升4.7%，低於上季的上升5.6%	20天移動平均線	4.7932	(-) 新西蘭第4季失業率報4%，高於上季的3.9%	50天移動平均線	4.7905		200天移動平均線	4.7526		相對強弱指數 (RSI)	25.7913		平滑異同移動平均線 (MACD)	-0.0087		信號 (Signal)	-0.0018	
市場亮點	趨勢線	收盤價																							
(-) 新西蘭第3季國內生產總值 按年報-0.6%	即期匯率	4.7337																							
(-) 新西蘭第4季消費物價指數按年上升4.7%，低於上季的上升5.6%	20天移動平均線	4.7932																							
(-) 新西蘭第4季失業率報4%，高於上季的3.9%	50天移動平均線	4.7905																							
	200天移動平均線	4.7526																							
	相對強弱指數 (RSI)	25.7913																							
	平滑異同移動平均線 (MACD)	-0.0087																							
	信號 (Signal)	-0.0018																							

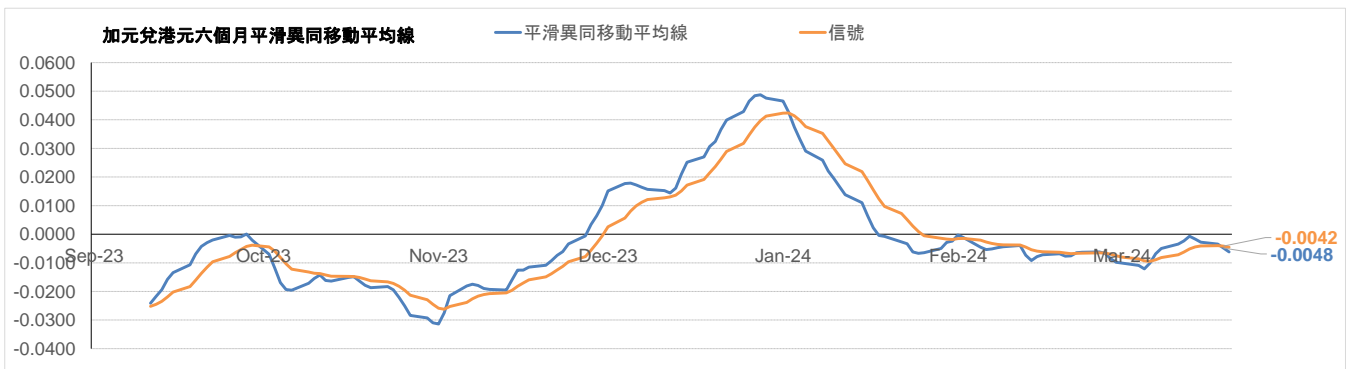
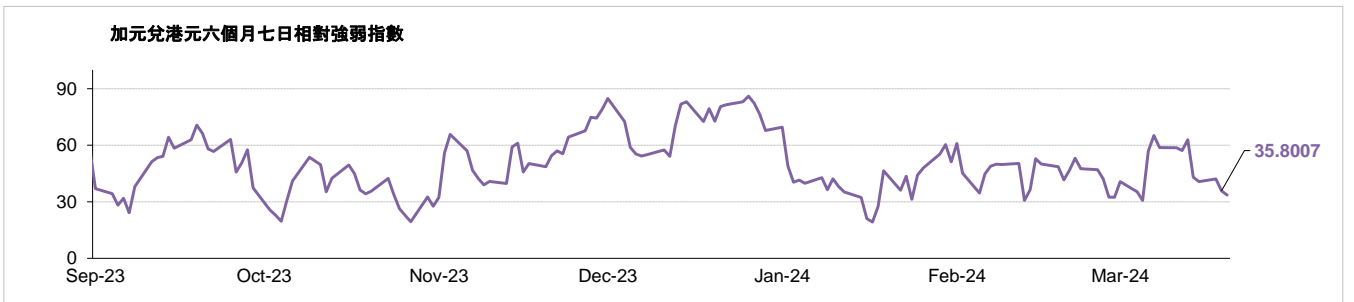
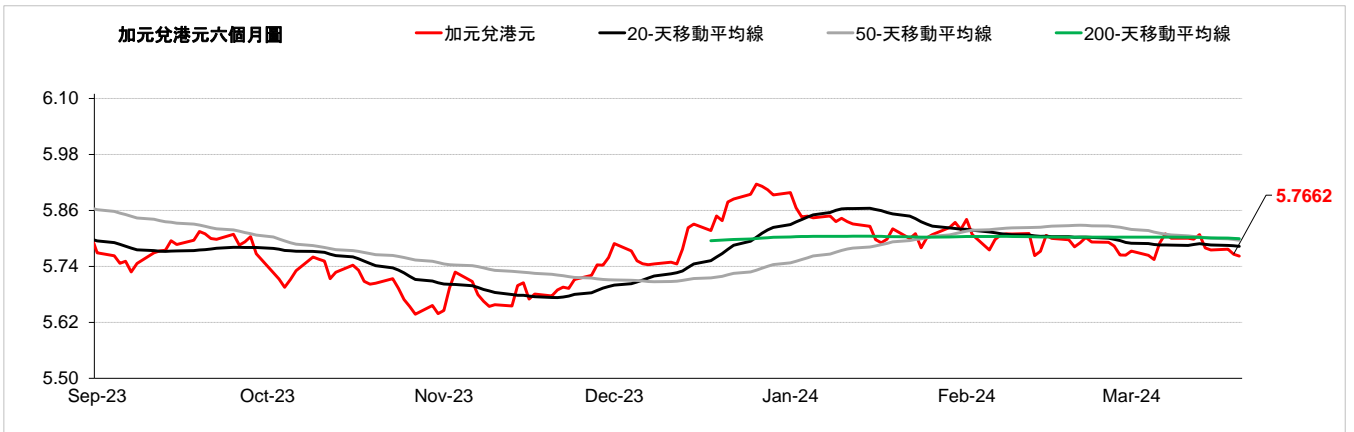


外匯速覽 - 離岸人民幣																									
貨幣	10秒概述	技術分析																							
離岸人民幣 ↓	<p>隨著美元全線上漲，離岸人民幣兌美元昨日收低。人們普遍預期中國將維持基準貸款利率不變，以支撐陷入困境的房地產市場。美元兌離岸人民幣昨日上漲0.08%，而離岸人民幣兌港元收於1.08水平。</p>	<table border="1"> <thead> <tr> <th></th> <th>兌港元</th> <th>美元兌</th> </tr> </thead> <tbody> <tr> <td>3月20日</td> <td>1.0846</td> <td>7.2127</td> </tr> <tr> <td>每日升跌幅度</td> <td>-0.03%</td> <td>0.08%</td> </tr> <tr> <td>最高</td> <td>1.0855</td> <td>7.2142</td> </tr> <tr> <td>最低</td> <td>1.0841</td> <td>7.2035</td> </tr> <tr> <td>支持位*</td> <td>1.0820</td> <td>7.1827</td> </tr> <tr> <td>阻力位*</td> <td>1.0892</td> <td>7.2289</td> </tr> </tbody> </table>		兌港元	美元兌	3月20日	1.0846	7.2127	每日升跌幅度	-0.03%	0.08%	最高	1.0855	7.2142	最低	1.0841	7.2035	支持位*	1.0820	7.1827	阻力位*	1.0892	7.2289		
			兌港元	美元兌																					
		3月20日	1.0846	7.2127																					
		每日升跌幅度	-0.03%	0.08%																					
		最高	1.0855	7.2142																					
		最低	1.0841	7.2035																					
支持位*	1.0820	7.1827																							
阻力位*	1.0892	7.2289																							
<table border="1"> <thead> <tr> <th>市場亮點</th> <th>趨勢線</th> <th>收盤價</th> </tr> </thead> <tbody> <tr> <td>(+) 中國第四季國內生產總值按年上升5.2%，高於上季的上升4.9%</td> <td>即期匯率</td> <td>1.0847</td> </tr> <tr> <td>(-) 中國2月消費物價指數按年上升0.7%，低於上月的上升-0.8%</td> <td>20天移動平均線</td> <td>1.0858</td> </tr> <tr> <td>(-) 中國2月財新製造業採購經理指數報 49.1</td> <td>50天移動平均線</td> <td>1.0857</td> </tr> <tr> <td>(+) 中國2月工業生產按年上升7%，高於上月的上升6.8%</td> <td>200天移動平均線</td> <td>1.0818</td> </tr> <tr> <td></td> <td>相對強弱指數 (RSI)</td> <td>38.5439</td> </tr> <tr> <td></td> <td>平滑異同移動平均線 (MACD)</td> <td>0.0000</td> </tr> <tr> <td></td> <td>信號 (Signal)</td> <td>0.0001</td> </tr> </tbody> </table>		市場亮點	趨勢線	收盤價	(+) 中國第四季國內生產總值按年上升5.2%，高於上季的上升4.9%	即期匯率	1.0847	(-) 中國2月消費物價指數按年上升0.7%，低於上月的上升-0.8%	20天移動平均線	1.0858	(-) 中國2月財新製造業採購經理指數報 49.1	50天移動平均線	1.0857	(+) 中國2月工業生產按年上升7%，高於上月的上升6.8%	200天移動平均線	1.0818		相對強弱指數 (RSI)	38.5439		平滑異同移動平均線 (MACD)	0.0000		信號 (Signal)	0.0001
市場亮點	趨勢線	收盤價																							
(+) 中國第四季國內生產總值按年上升5.2%，高於上季的上升4.9%	即期匯率	1.0847																							
(-) 中國2月消費物價指數按年上升0.7%，低於上月的上升-0.8%	20天移動平均線	1.0858																							
(-) 中國2月財新製造業採購經理指數報 49.1	50天移動平均線	1.0857																							
(+) 中國2月工業生產按年上升7%，高於上月的上升6.8%	200天移動平均線	1.0818																							
	相對強弱指數 (RSI)	38.5439																							
	平滑異同移動平均線 (MACD)	0.0000																							
	信號 (Signal)	0.0001																							

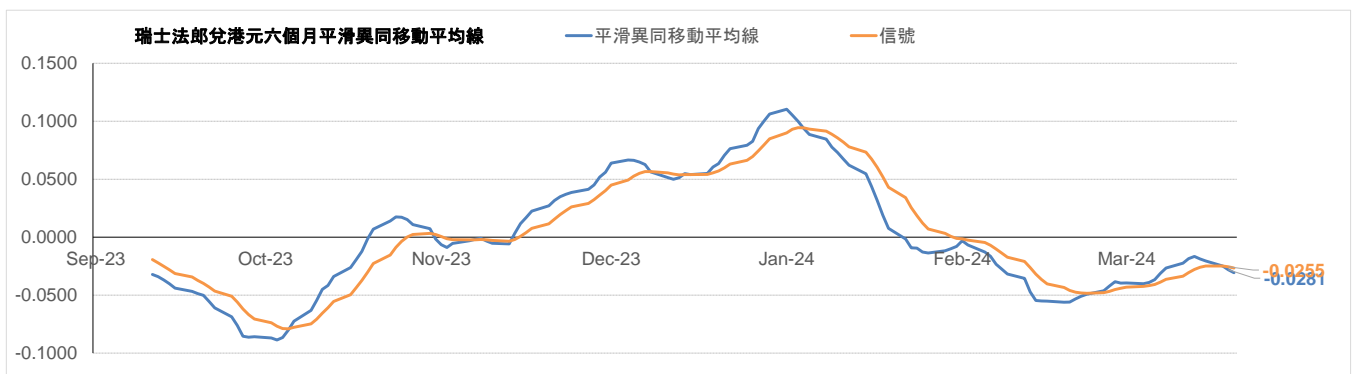
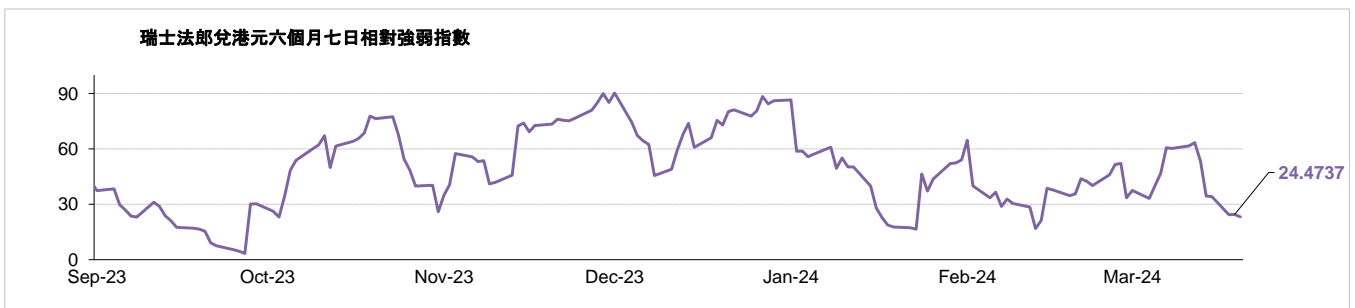
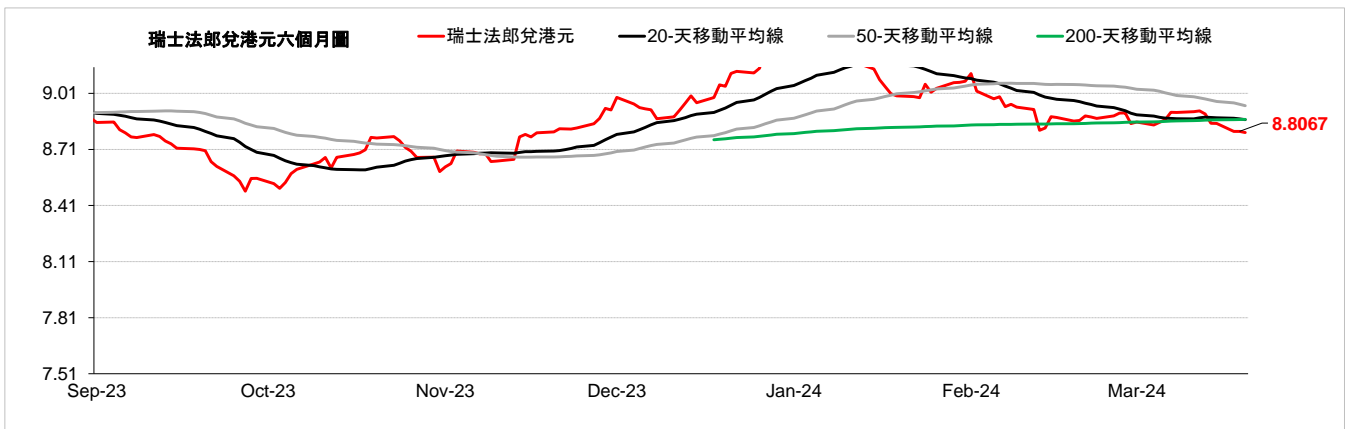


外匯速覽 - 加元

貨幣	10秒概述	技術分析		
加元 ↓	加拿大央行在3月份維持基準利率不變。加元兌美元昨天下跌，跌至三個月低位，因國內通膨意外降溫增強了加拿大央行將很快開始降息的預期。加元損失受到油價上漲的限制。美元兌加元昨日上漲0.24%，而加元兌港元收於5.76水平。	3月20日	兌港元 5.7618	美元兌 1.3575
		每日升跌幅度	-0.19%	0.24%
		最高	5.7780	1.3613
		最低	5.7443	1.3528
		支持位*	5.7314	1.3449
		阻力位*	5.8140	1.3645
市場亮點		趨勢線	收盤價	
(+) 加拿大第4季國內生產總值按年上升0.93%，高於上月的上升0.47% (-) 加拿大2月消費物價指數按年上升2.8%，低於上月的上升2.9% (-) 加拿大2月失業率報 5.8% (-) 加拿大2月製造業採購經理指數報 49.7		即期匯率 20天移動平均線 50天移動平均線 200天移動平均線 相對強弱指數 (RSI) 平滑異同移動平均線 (MACD) 信號 (Signal)	5.7662 5.7829 5.7961 5.7995 35.8007 -0.0048 -0.0042	



外匯速覽 - 瑞士法郎																										
貨幣	10秒概述	技術分析																								
瑞士法郎 ↓	瑞士央行在12月份維持基準利率不變。由於美元全線走強，瑞郎兌美元昨日小幅走低。投資者將關注瑞士央行政策會議的結果。如果瑞士央行決定降息，瑞郎預計將走弱。美元兌瑞郎昨日上漲0.02%，而瑞郎兌港元收於8.81水平。	<table border="1"> <thead> <tr> <th></th> <th>兌港元</th> <th>美元兌</th> </tr> </thead> <tbody> <tr> <td>3月20日</td> <td>8.8024</td> <td>0.8885</td> </tr> <tr> <td>每日升跌幅度</td> <td>0.00%</td> <td>0.02%</td> </tr> <tr> <td>最高</td> <td>8.8204</td> <td>0.8898</td> </tr> <tr> <td>最低</td> <td>8.7853</td> <td>0.8865</td> </tr> <tr> <td>支持位*</td> <td>8.7420</td> <td>0.8772</td> </tr> <tr> <td>阻力位*</td> <td>8.9147</td> <td>0.8942</td> </tr> </tbody> </table>		兌港元	美元兌	3月20日	8.8024	0.8885	每日升跌幅度	0.00%	0.02%	最高	8.8204	0.8898	最低	8.7853	0.8865	支持位*	8.7420	0.8772	阻力位*	8.9147	0.8942			
			兌港元	美元兌																						
3月20日	8.8024	0.8885																								
每日升跌幅度	0.00%	0.02%																								
最高	8.8204	0.8898																								
最低	8.7853	0.8865																								
支持位*	8.7420	0.8772																								
阻力位*	8.9147	0.8942																								
	<table border="1"> <thead> <tr> <th>市場亮點</th> <th>趨勢線</th> <th>收盤價</th> </tr> </thead> <tbody> <tr> <td>(+) 瑞士第4季國內生產總值按年上升0.6%，高於上季的上升0.3%</td> <td>即期匯率</td> <td>8.8067</td> </tr> <tr> <td>(-) 瑞士2月消費物價指數按年報1.2%</td> <td>20天移動平均線</td> <td>8.8692</td> </tr> <tr> <td>(-) 瑞士2月失業率報2.2%</td> <td>50天移動平均線</td> <td>8.9438</td> </tr> <tr> <td>(-) 瑞士2月外匯儲備報677612M</td> <td>200天移動平均線</td> <td>8.8708</td> </tr> <tr> <td></td> <td>相對強弱指數 (RSI)</td> <td>24.4737</td> </tr> <tr> <td></td> <td>平滑異同移動平均線 (MACD)</td> <td>-0.0281</td> </tr> <tr> <td></td> <td>信號 (Signal)</td> <td>-0.0255</td> </tr> </tbody> </table>	市場亮點	趨勢線	收盤價	(+) 瑞士第4季國內生產總值按年上升0.6%，高於上季的上升0.3%	即期匯率	8.8067	(-) 瑞士2月消費物價指數按年報1.2%	20天移動平均線	8.8692	(-) 瑞士2月失業率報2.2%	50天移動平均線	8.9438	(-) 瑞士2月外匯儲備報677612M	200天移動平均線	8.8708		相對強弱指數 (RSI)	24.4737		平滑異同移動平均線 (MACD)	-0.0281		信號 (Signal)	-0.0255	
市場亮點	趨勢線	收盤價																								
(+) 瑞士第4季國內生產總值按年上升0.6%，高於上季的上升0.3%	即期匯率	8.8067																								
(-) 瑞士2月消費物價指數按年報1.2%	20天移動平均線	8.8692																								
(-) 瑞士2月失業率報2.2%	50天移動平均線	8.9438																								
(-) 瑞士2月外匯儲備報677612M	200天移動平均線	8.8708																								
	相對強弱指數 (RSI)	24.4737																								
	平滑異同移動平均線 (MACD)	-0.0281																								
	信號 (Signal)	-0.0255																								



請注意, 所有圖表的主要來源是路孚特 (Refinitiv) 2024年3月20日 上午9:30以前

術語:

支持位: 是一貨幣價格水平, 當價格下跌至這水平時找到支持, 即通常被市場參與者視為具有投資價值, 開始重新推動價格上升的價格水平。

阻力位: 是一貨幣價格水平, 當價格上升至這水平時遇到阻力, 即市場參與者傾向於認為這是最高價格水平, 這個價格水平會阻止價格繼續上升。

在「每日外匯快訊」報告中, 我們使用「支點pivot points」來確定支持位及阻力位, 該數值將會考慮到過去15天的高位、低位及收市價。

*請注意, 支持位及阻力位僅供參考之用。客戶不應依賴這些信息買入或賣出貨幣。

相對強弱指數 (RSI) 是一種技術動能指標, 對近期漲勢及跌勢的幅度作出比較, 嘗試確定一項資產的超買及超賣情況。數值為 0 - 100, 通常讀數 >70 代表超買, 而 <30 則代表超賣。

移動平均線: 是技術分析中常用的一種指標, 顯示貨幣價格在一組時期的的平均值。移動平均線通常用來衡量勢頭, 並確定可能的支持和阻力區域。移動平均線是用來強調趨勢的方向, 以及消除可以混淆解釋的價格和成交量的波動, 或“雜訊”。

平滑異同移動平均線 (MACD): 是一種震盪指標, 可判斷市場動能、跟蹤或指示趨勢。MACD 分析通常使用平滑移動平均線 (EMA)。MACD 由兩條線 (MACD 線及信號線) 組成。MACD 線衡量短期移動平均線和長期移動平均線的差值。信號線是 MACD 線的移動平均線。

以上資料只是一種參考, 並不代表滙豐對客戶作買賣之建議, 客戶不應依賴本文件內所載的觀點或資料作出投資決定, 滙豐對任何依賴本文而引致的損失概不負責。客戶的買賣決定須根據自己的判斷而作出。此外, 過去表現並不指示將來表現。

致客戶的重要資訊：

警告：本文件的內容未經任何香港或任何其他司法管轄區的監管機構審閱。建議您就相關投資及本文件內容審慎行事。如您對本文件的內容有任何疑問，應向獨立人士尋求專業意見。

本文件由香港上海滙豐銀行有限公司（「本行」）在香港經營受管制業務期間發佈，可在其他可合法分發本文件的司法管轄區進行分發，並僅供收件人使用。本文件內容不得複製或進一步分發予任何人士或實體作任何用途，不論是全部或部分內容。本文件不得分發予美國、加拿大或澳洲，或任何其他分發本文件屬非法行為的司法管轄區。所有未經授權複製或使用本文件的行為均屬使用者的責任，並可能引致法律訴訟。

本文件沒有合約價值，並不是且不應被詮釋為進行任何投資買賣，或認購或參與任何服務的要約或要約招攬或建議。本行並沒有建議或招攬任何基於本文件的行動。

本文有部分資料會源自第三者提供的信息，此情形下資料來源會在相關處作出披露。有關資料來自本行相信為可靠的資料來源，但並無進行獨立核證。我們沒有義務向您發佈任何進一步的刊物或更新本文件的內容，該等內容或隨時變更，並不另行通知。該等內容僅表示作為一般資訊用途的一般市場資訊及／或評論，並不構成買賣投資項目的投資建議或推薦或回報保證。本行沒有參與有關資訊及意見的準備工作。本行對本文件內的資訊及／或意見之準確性及／或完整性不作任何擔保、申述或保證，亦不承擔任何責任，包括任何從相信為可靠但未有獨立進行驗證的來源取得之第三方資訊。任何情況下，本行或滙豐集團均不對任何與您使用本文件或依賴或使用或無法使用本文件內資訊相關的任何損害、損失或法律責任承擔任何責任，包括但不限於直接或間接、特殊、附帶、相應而生的損害、損失或法律責任。

貨幣兌換風險—外幣和人民幣存款的價值需承受因匯率波動而產生的風險。倘若你選擇將外幣和人民幣存款兌換為其他貨幣時的匯率較當初兌換外幣和人民幣時的匯率為差，則可能會因而蒙受本金損失。

本文件內含的資訊未有按您的個人情況審閱。請注意，此資訊並非用作協助作出法律、財政或其他諮詢問題的決定，亦不應作為任何投資或其他決定的依據。您應根據您的投資經驗、目標、財政資源及有關情況，仔細考慮所有投資觀點及投資產品是否合適。您可自行作出投資決定，但除非向您出售產品的中介人根據您的財政情況、投資經驗及投資目標，向您說明該產品適合您，否則不應投資於任何產品。您應細閱相關產品銷售文件了解詳情。

本文件內部分陳述可視為前瞻性陳述，提供目前對未來事件的預期或預測。有關前瞻性陳述並非未來表現或事件的擔保，並涉及風險及不穩定因素。該等陳述不代表任何一項投資，僅用作說明用途。客戶須注意，不能保證本文件內描述的經濟狀況會在未來維持不變。實際結果可能因多種因素而與有關前瞻性陳述所描述的情況有重大差異。我們不保證該等前瞻性陳述內的期望將獲證實或能夠實現，警告您不要過份依賴有關陳述。我們沒有義務更新本文件內的前瞻性陳述，不論是基於新資訊、未來事件或其他原因，亦沒有義務更新實際結果與前瞻性陳述預期不同的原因。

投資涉及風險，必須注意投資的資本價值，且所得收益可升可跌，甚至變得毫無價值，投資者可能無法取回最初投資的金額。本文件內列出的過往表現並非未來表現的可靠指標，不應依賴任何此內的預測、預期及模擬作為未來結果的指標。有關過往表現的資料可能過時。有關最新資訊請聯絡您的客戶經理。

任何市場的投資均可能出現極大波動，並受多種因直接及間接因素造成不同幅度的突發波動影響。這些特徵可導致涉及有關市場的人士蒙受巨大損失。若提早撤回或終止投資，或無法取回投資全額。

版權所有©香港上海滙豐銀行有限公司2024。保留一切權利。未經香港上海滙豐銀行有限公司事先書面許可，不得以任何形式或任何方式（無論是電子、機械、影印、攝錄或其他方式）複製或傳送本刊物任何部分或將其任何部分儲存於檢索系統內。

由香港上海滙豐銀行有限公司刊發

Issued by The Hongkong and Shanghai Banking Corporation Limited