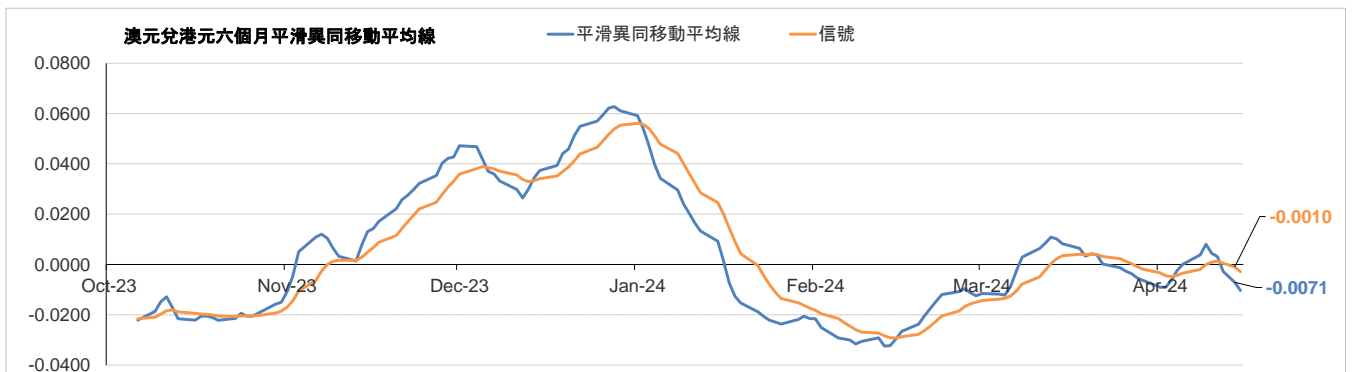
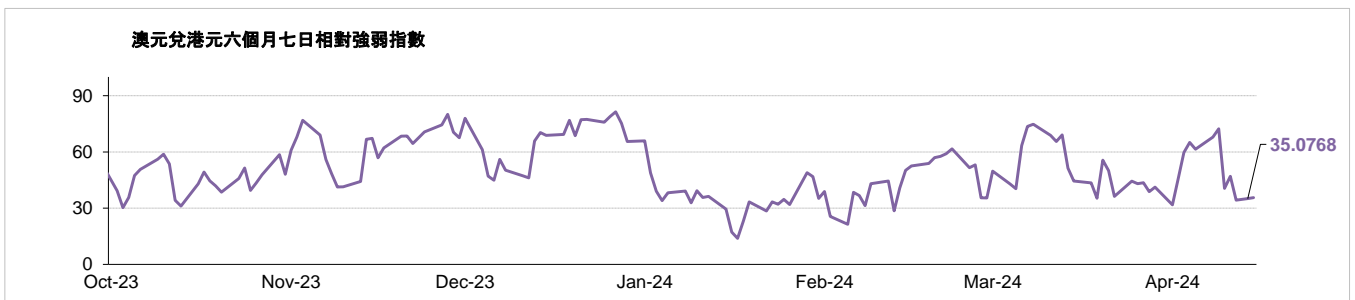
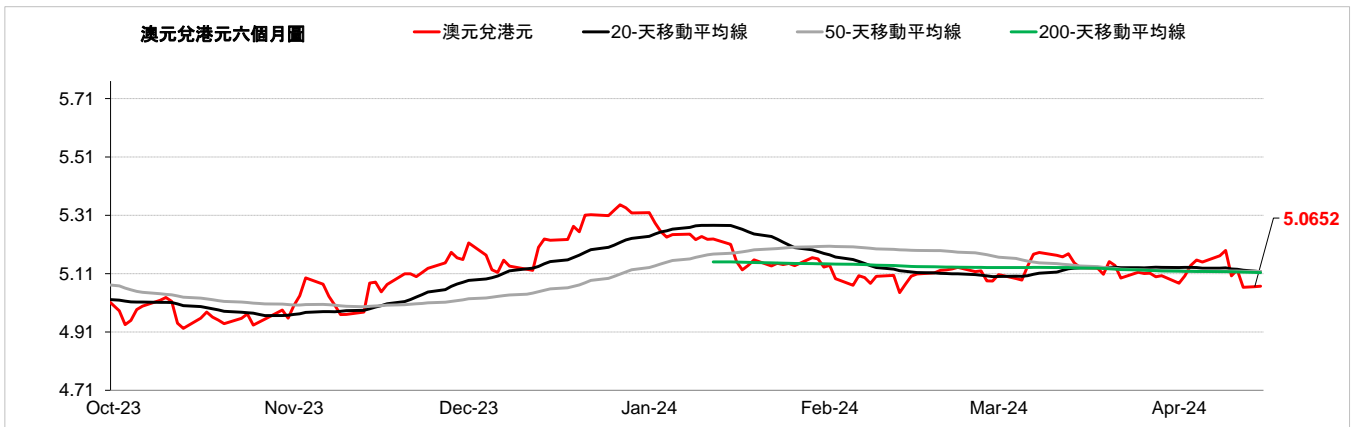


貨幣	現時動態*(兌美元)	支持位 / 阻力位		市場觀點
澳元	↓	兌美元	0.6397 / 0.6587	澳元兌美元週五下跌，跌至兩個月低位，儘管大宗商品因美聯署鷹派押注美元走強而大幅上漲。投資者今天正在等待美國零售銷售數據和紐約聯邦儲備銀行製造業指數的發布。澳元兌美元上週五下跌1.12%，而澳元兌港元收於5.06水平。
		兌港元	5.0142 / 5.1593	
歐元	↓	兌美元	1.0547 / 1.0811	歐元兌美元週五走軟，跌至5個月低位，在歐洲央行表示可能很快降息後，歐元兌美元匯率預計將創下2022年9月下旬以來最大單週百分比跌幅。歐元兌美元上週五下跌0.76%，而歐元兌港元收於8.33水平。
		兌港元	8.2683 / 8.4680	
英鎊	↓	兌美元	1.2346 / 1.2632	受資產安全轉向和美元走強的影響，英鎊兌美元週五下跌。儘管工廠數據樂觀並且預計2月份國內生產總值會增長，但英鎊未能找到支撐。英鎊兌美元上週五下跌0.80%，而英鎊兌港元收於9.75水平。
		兌港元	9.6781 / 9.8946	
紐元	↓	兌美元	0.5881 / 0.6037	由於美聯署降息押注減少以及地緣政治緊張局勢將美元推升至年初至今高位，紐元兌美元匯率週五下跌。此外，在中國貿易數據疲弱發布後，紐元跌至新的日低位。紐元兌美元上週五下跌0.98%，而紐元兌港元收於4.65水平。
		兌港元	4.6096 / 4.7292	
離岸人民幣	↓	兌美元	7.2442 / 7.2782	週五，當地數據顯示3月出口大幅萎縮，而進口亦意外萎縮，顯示全球和國內需求疲軟，加劇了對經濟成長的擔憂，人民幣兌美元匯率週五下跌。美元兌離岸人民幣上週五上漲0.16%，而離岸人民幣兌港元收於1.07水平。
		兌港元	1.0758 / 1.0815	
加元	↓	兌美元	1.3569 / 1.3881	加元兌美元週五走軟，下跌0.6%後跌至近五個月低位，同時創下11個月來最大單週跌幅，本週下跌1.3%。美元兌加元上週五上漲0.61%，而加元兌港元收於5.69水平。
		兌港元	5.6450 / 5.7706	
日圓	↓	兌美元	151.49 / 154.37	日圓兌美元週五反彈，但仍小幅收低。貨幣幹預的威脅似乎抑制了日圓的快速波動。日圓本週下跌約0.8%，連續第二週下跌。美元兌日圓上週五上漲0.01%，而日圓兌港元收於5.11水平。
		兌港元	5.0769 / 5.1690	
瑞士法郎	↓	兌美元	0.9035 / 0.9196	瑞郎兌美元週五下跌，美元錄得自2022年9月以來的最大單週漲幅。伊朗無人機襲擊以色列後，中東緊張局勢不斷升溫，提振了對避險貨幣的需求。美元兌瑞郎上週五上漲0.46%，而瑞郎兌港元收於8.58水平。
		兌港元	8.5220 / 8.6608	
新加坡元	↓	兌美元	1.3489 / 1.3680	週五新加坡元兌美元走弱，因中東緊張局勢升級以及市場回落對美聯署降息的預期，美元兌主要貨幣上漲，受到避險需求的提振。美元兌新加坡元上週五上漲0.65%，而新加坡元兌港元收於5.75水平。
		兌港元	5.7294 / 5.8051	

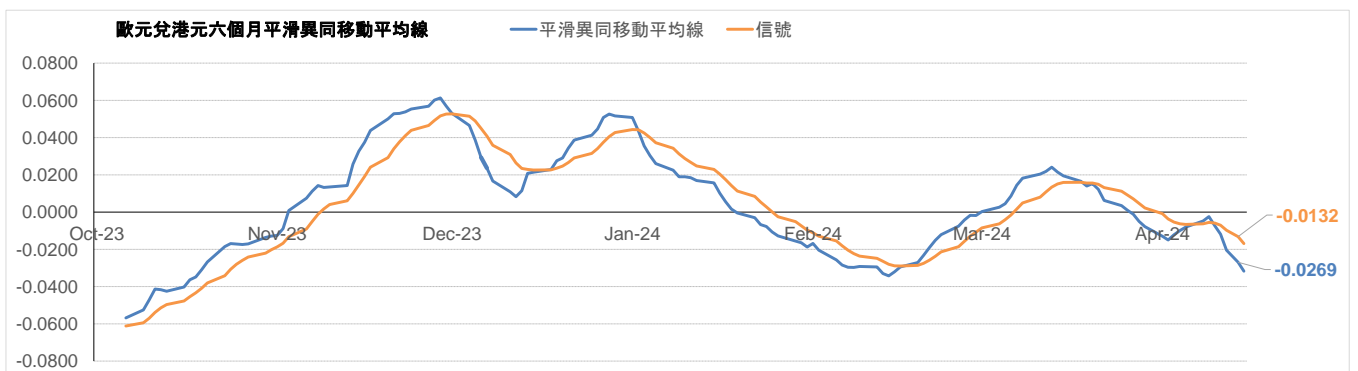
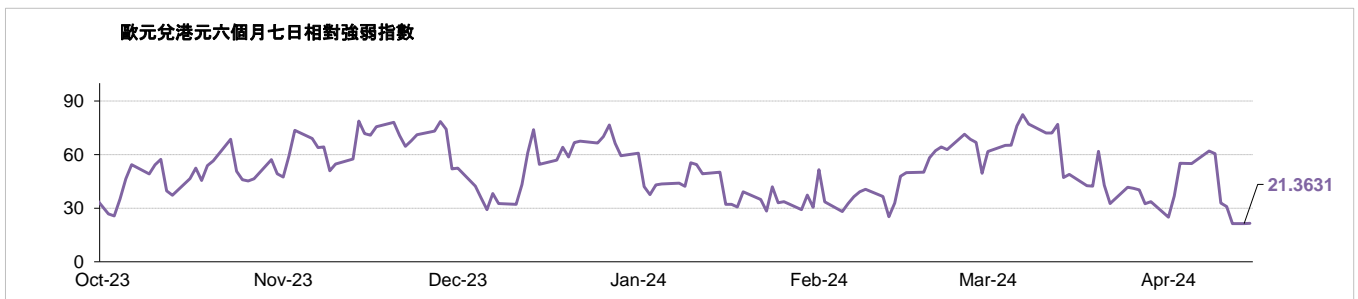
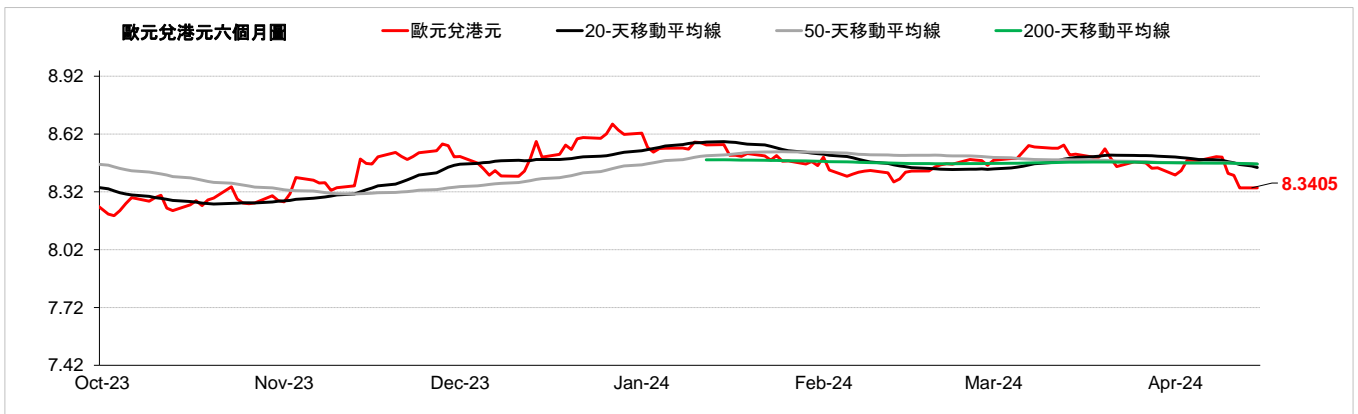
\*現時的趨勢觀察只是根據歷史趨勢的技術分析，並不反映任何前瞻性的看法。現時的趨勢訊號是根據20天移動平均線及50天移動平均線產生。

↗	升勢，表示該貨幣兌美元的匯率走高
→	整固，表示該貨幣兌美元的匯率移動保持橫向
↘	跌勢，表示該貨幣兌美元的匯率走低

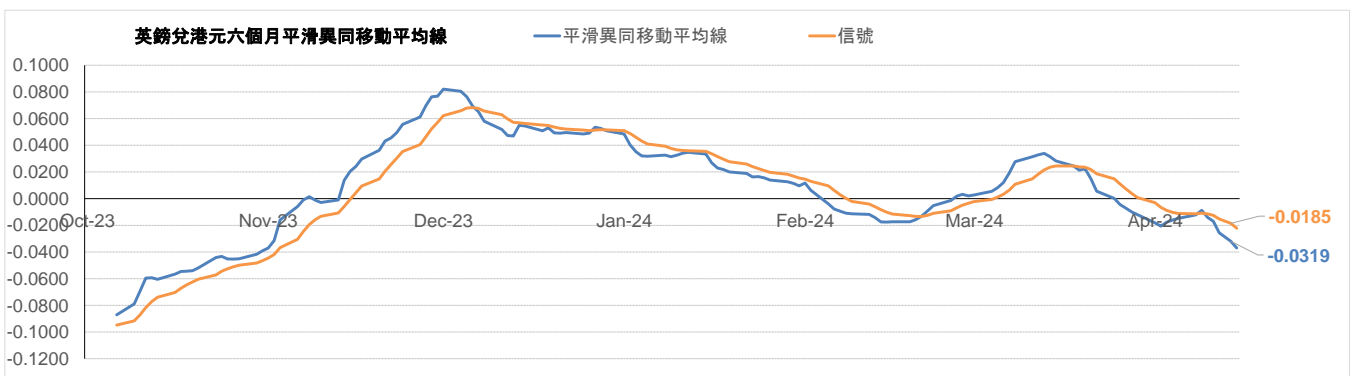
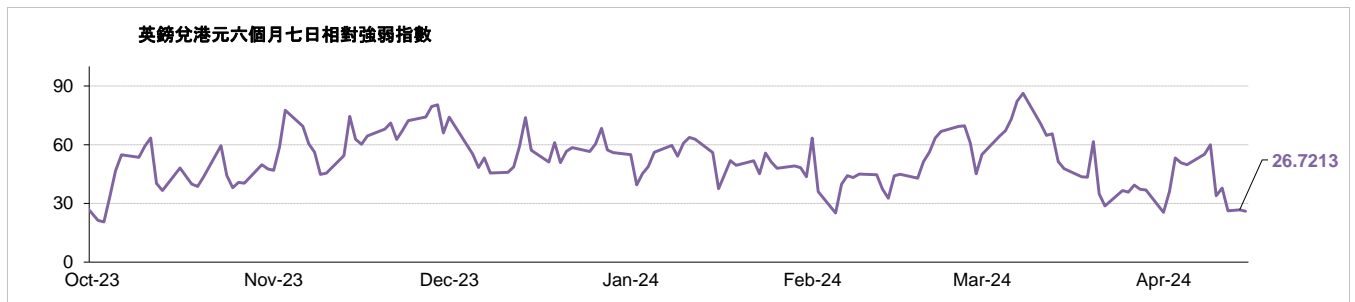
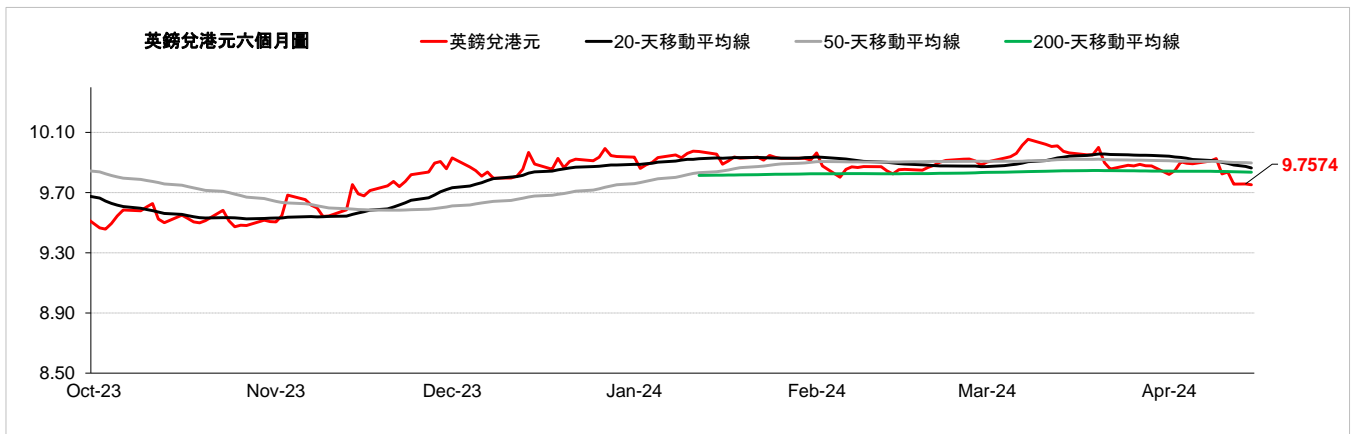
外匯速覽 - 澳元																							
貨幣	10秒概述	技術分析																					
<b>澳元</b> 	澳洲央行在3月份維持基準利率不變。澳元兌美元週五下跌，跌至兩個月低位，儘管大宗商品因美聯儲派押注美元走強而大幅上漲。投資者今天正在等待美國零售銷售數據和紐約聯邦儲備銀行製造業指數的發布。澳元兌美元上週五下跌1.12%，而澳元兌港元收於5.06水平。	<table border="1"> <thead> <tr> <th></th> <th>兌港元</th> <th>兌美元</th> </tr> </thead> <tbody> <tr> <td>4月15日</td> <td>5.0688</td> <td>0.6465</td> </tr> <tr> <td>每日升跌幅度</td> <td>-1.17%</td> <td>-1.12%</td> </tr> <tr> <td>最高</td> <td>5.2025</td> <td>0.6644</td> </tr> <tr> <td>最低</td> <td>5.0574</td> <td>0.6454</td> </tr> <tr> <td>支持位*</td> <td>5.0142</td> <td>0.6397</td> </tr> <tr> <td>阻力位*</td> <td>5.1593</td> <td>0.6587</td> </tr> </tbody> </table>		兌港元	兌美元	4月15日	5.0688	0.6465	每日升跌幅度	-1.17%	-1.12%	最高	5.2025	0.6644	最低	5.0574	0.6454	支持位*	5.0142	0.6397	阻力位*	5.1593	0.6587
			兌港元	兌美元																			
4月15日	5.0688	0.6465																					
每日升跌幅度	-1.17%	-1.12%																					
最高	5.2025	0.6644																					
最低	5.0574	0.6454																					
支持位*	5.0142	0.6397																					
阻力位*	5.1593	0.6587																					
<table border="1"> <thead> <tr> <th>市場亮點</th> <th>趨勢線</th> <th>收盤價</th> </tr> </thead> <tbody> <tr> <td rowspan="7">           (-) 澳洲第四季國內生產總值按年上升1.5%，低於上季的上升2.1%            (-) 澳洲2月失業率報 3.7%            (-) 澳洲第四季消費物價指數 按年報0.6%         </td> <td>即期匯率</td> <td>5.0652</td> </tr> <tr> <td>20 天移動平均線</td> <td>5.1163</td> </tr> <tr> <td>50 天移動平均線</td> <td>5.1173</td> </tr> <tr> <td>200 天移動平均線</td> <td>5.1133</td> </tr> <tr> <td>相對強弱指數 (RSI)</td> <td>35.0768</td> </tr> <tr> <td>平滑異同移動平均線 (MACD)</td> <td>-0.0071</td> </tr> <tr> <td>信號 (Signal)</td> <td>-0.0010</td> </tr> </tbody> </table>	市場亮點	趨勢線	收盤價	(-) 澳洲第四季國內生產總值按年上升1.5%，低於上季的上升2.1% (-) 澳洲2月失業率報 3.7% (-) 澳洲第四季消費物價指數 按年報0.6%	即期匯率	5.0652	20 天移動平均線	5.1163	50 天移動平均線	5.1173	200 天移動平均線	5.1133	相對強弱指數 (RSI)	35.0768	平滑異同移動平均線 (MACD)	-0.0071	信號 (Signal)	-0.0010					
市場亮點	趨勢線	收盤價																					
(-) 澳洲第四季國內生產總值按年上升1.5%，低於上季的上升2.1% (-) 澳洲2月失業率報 3.7% (-) 澳洲第四季消費物價指數 按年報0.6%	即期匯率	5.0652																					
	20 天移動平均線	5.1163																					
	50 天移動平均線	5.1173																					
	200 天移動平均線	5.1133																					
	相對強弱指數 (RSI)	35.0768																					
	平滑異同移動平均線 (MACD)	-0.0071																					
	信號 (Signal)	-0.0010																					



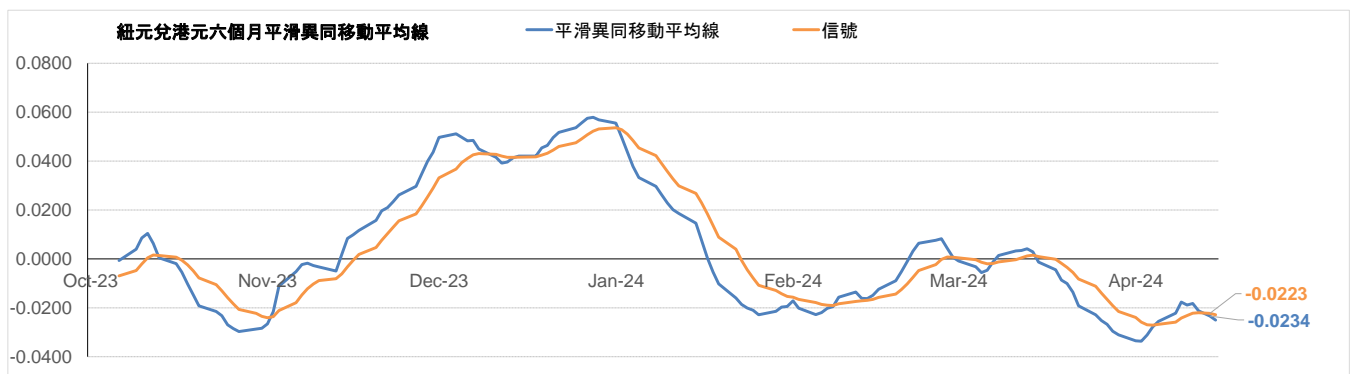
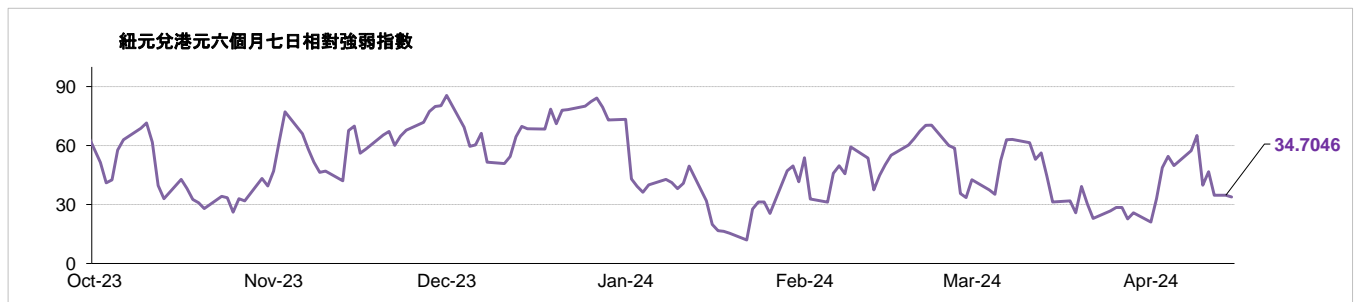
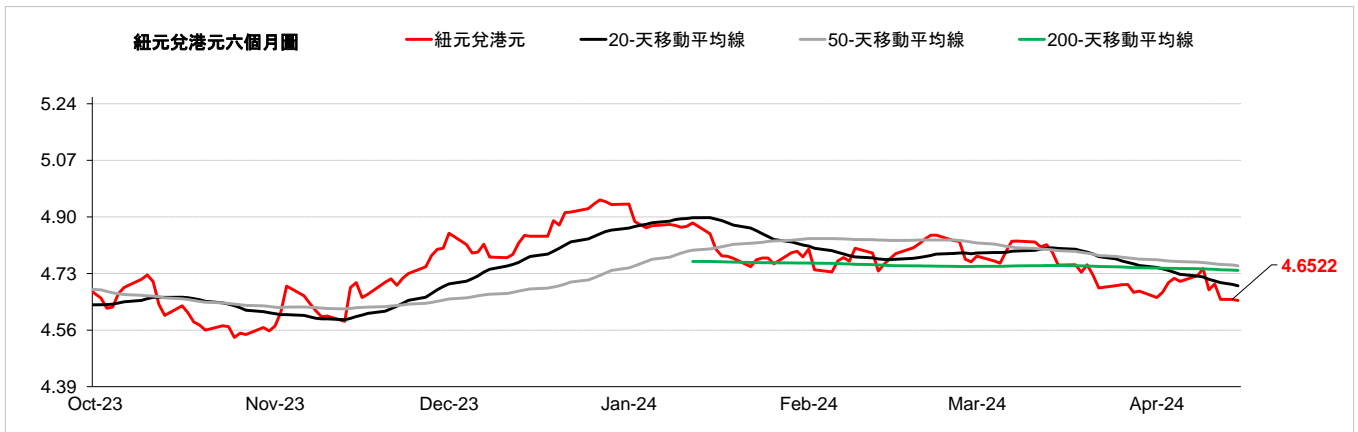
外匯速覽 - 歐元																									
貨幣	10秒概述	技術分析																							
<b>歐元</b> 	歐洲央行在4月份維持基準利率不變。歐元兌美元週五走軟，跌至5個月低位，在歐洲央行表示可能很快降息後，歐元兌美元匯率預計將創下2022年9月下旬以來最大單週百分比跌幅。歐元兌美元上週五下跌0.76%，而歐元兌港元收於8.33水平。	<table border="1"> <thead> <tr> <th></th> <th>兌港元</th> <th>兌美元</th> </tr> </thead> <tbody> <tr> <td>4月15日</td> <td>8.3433</td> <td>1.0643</td> </tr> <tr> <td>每日升跌幅度:</td> <td>-0.77%</td> <td>-0.76%</td> </tr> <tr> <td>最高</td> <td>8.5232</td> <td>1.0885</td> </tr> <tr> <td>最低</td> <td>8.3235</td> <td>1.0621</td> </tr> <tr> <td>支持位*</td> <td>8.2683</td> <td>1.0547</td> </tr> <tr> <td>阻力位*</td> <td>8.4680</td> <td>1.0811</td> </tr> </tbody> </table>		兌港元	兌美元	4月15日	8.3433	1.0643	每日升跌幅度:	-0.77%	-0.76%	最高	8.5232	1.0885	最低	8.3235	1.0621	支持位*	8.2683	1.0547	阻力位*	8.4680	1.0811		
			兌港元	兌美元																					
4月15日	8.3433	1.0643																							
每日升跌幅度:	-0.77%	-0.76%																							
最高	8.5232	1.0885																							
最低	8.3235	1.0621																							
支持位*	8.2683	1.0547																							
阻力位*	8.4680	1.0811																							
<table border="1"> <thead> <tr> <th>市場亮點</th> <th>趨勢線</th> <th>收盤價</th> </tr> </thead> <tbody> <tr> <td>(-) 歐元區3月消費物價指數 按年報2.4%</td> <td><b>即期匯率</b></td> <td><b>8.3405</b></td> </tr> <tr> <td>(-) 德國3月製造業採購經理指數報 41.9</td> <td><b>20 天移動平均線</b></td> <td><b>8.4462</b></td> </tr> <tr> <td>(-) 德國3月商業景氣指數報 87.8</td> <td><b>50 天移動平均線</b></td> <td>8.4640</td> </tr> <tr> <td></td> <td><b>200 天移動平均線</b></td> <td><b>8.4644</b></td> </tr> <tr> <td></td> <td><b>相對強弱指數 (RSI)</b></td> <td><b>21.3631</b></td> </tr> <tr> <td></td> <td><b>平滑異同移動平均線 (MACD)</b></td> <td><b>-0.0269</b></td> </tr> <tr> <td></td> <td><b>信號 (Signal)</b></td> <td><b>-0.0132</b></td> </tr> </tbody> </table>	市場亮點	趨勢線	收盤價	(-) 歐元區3月消費物價指數 按年報2.4%	<b>即期匯率</b>	<b>8.3405</b>	(-) 德國3月製造業採購經理指數報 41.9	<b>20 天移動平均線</b>	<b>8.4462</b>	(-) 德國3月商業景氣指數報 87.8	<b>50 天移動平均線</b>	8.4640		<b>200 天移動平均線</b>	<b>8.4644</b>		<b>相對強弱指數 (RSI)</b>	<b>21.3631</b>		<b>平滑異同移動平均線 (MACD)</b>	<b>-0.0269</b>		<b>信號 (Signal)</b>	<b>-0.0132</b>	
市場亮點	趨勢線	收盤價																							
(-) 歐元區3月消費物價指數 按年報2.4%	<b>即期匯率</b>	<b>8.3405</b>																							
(-) 德國3月製造業採購經理指數報 41.9	<b>20 天移動平均線</b>	<b>8.4462</b>																							
(-) 德國3月商業景氣指數報 87.8	<b>50 天移動平均線</b>	8.4640																							
	<b>200 天移動平均線</b>	<b>8.4644</b>																							
	<b>相對強弱指數 (RSI)</b>	<b>21.3631</b>																							
	<b>平滑異同移動平均線 (MACD)</b>	<b>-0.0269</b>																							
	<b>信號 (Signal)</b>	<b>-0.0132</b>																							



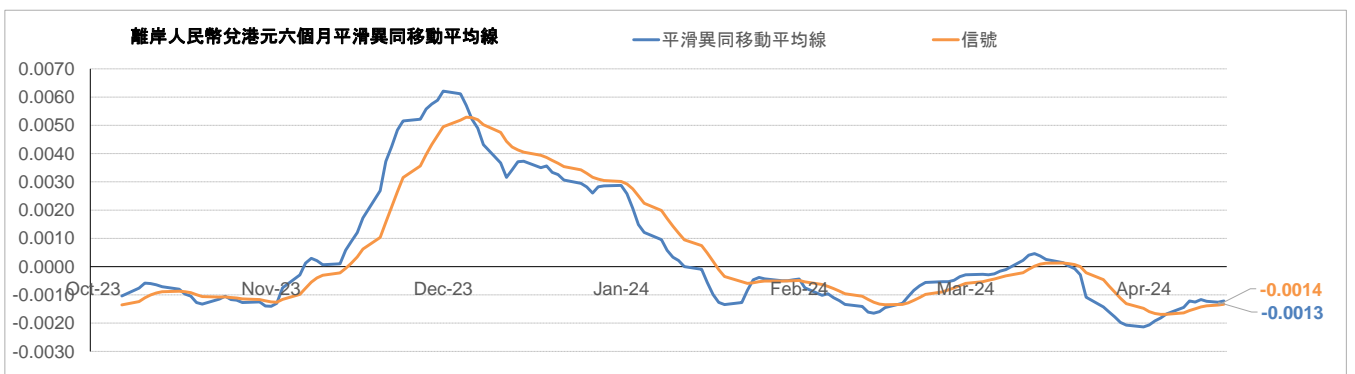
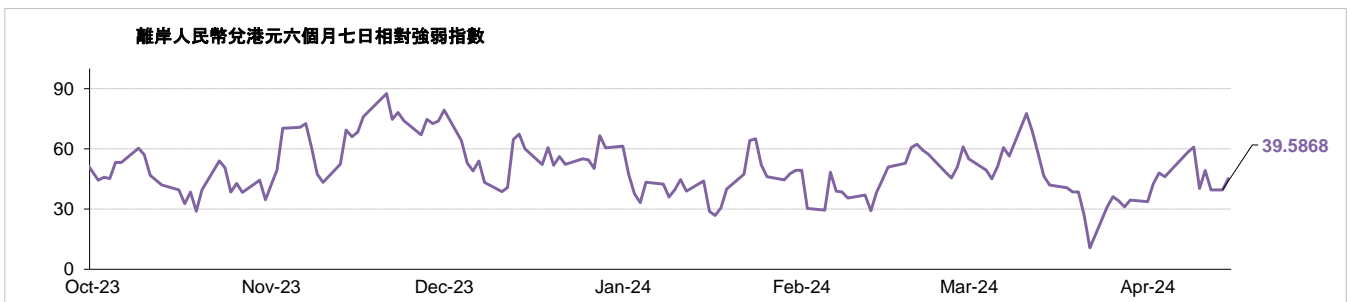
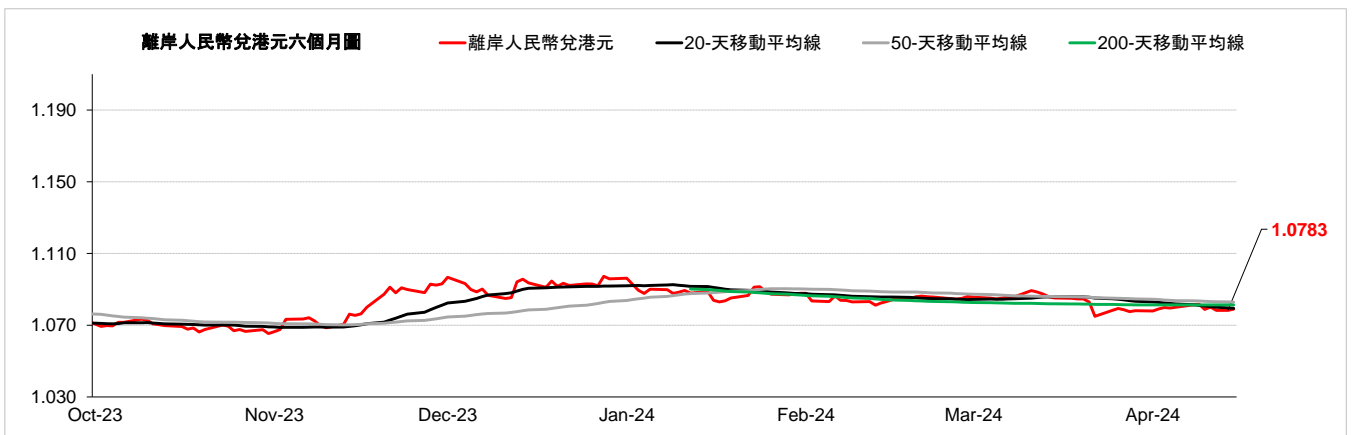
外匯速覽 - 英鎊																									
貨幣	10秒概述	技術分析																							
英鎊 ↓	英國央行在3月份維持基準利率不變。受資產安全轉向和美元走強的影響，英鎊兌美元週五下跌。儘管工廠數據樂觀並且預計2月份國內生產總值會增長，但英鎊未能找到支撐。英鎊兌美元上週五下跌0.80%，而英鎊兌港元收於9.75水平。	<table border="1"> <thead> <tr> <th></th> <th>兌港元</th> <th>兌美元</th> </tr> </thead> <tbody> <tr> <td>4月15日</td> <td>9.7550</td> <td>1.2444</td> </tr> <tr> <td>每日升跌幅度</td> <td>-0.82%</td> <td>-0.80%</td> </tr> <tr> <td>最高</td> <td>9.9524</td> <td>1.2709</td> </tr> <tr> <td>最低</td> <td>9.7359</td> <td>1.2423</td> </tr> <tr> <td>支持位*</td> <td>9.6781</td> <td>1.2346</td> </tr> <tr> <td>阻力位*</td> <td>9.8946</td> <td>1.2632</td> </tr> </tbody> </table>		兌港元	兌美元	4月15日	9.7550	1.2444	每日升跌幅度	-0.82%	-0.80%	最高	9.9524	1.2709	最低	9.7359	1.2423	支持位*	9.6781	1.2346	阻力位*	9.8946	1.2632		
			兌港元	兌美元																					
4月15日	9.7550	1.2444																							
每日升跌幅度	-0.82%	-0.80%																							
最高	9.9524	1.2709																							
最低	9.7359	1.2423																							
支持位*	9.6781	1.2346																							
阻力位*	9.8946	1.2632																							
<table border="1"> <thead> <tr> <th>市場亮點</th> <th>趨勢線</th> <th>收盤價</th> </tr> </thead> <tbody> <tr> <td>(-)英國2月消費物價指數 按年報0.6%</td> <td>即期匯率</td> <td>9.7574</td> </tr> <tr> <td>(-)英國截至1月的3個月ILO失業率報3.9%</td> <td>20天移動平均線</td> <td>9.8639</td> </tr> <tr> <td>(-)英國3月全國房屋價格指數 按年報1.6%</td> <td>50天移動平均線</td> <td>9.8974</td> </tr> <tr> <td></td> <td>200天移動平均線</td> <td>9.8351</td> </tr> <tr> <td></td> <td>相對強弱指數 (RSI)</td> <td>26.7213</td> </tr> <tr> <td></td> <td>平滑異同移動平均線 (MACD)</td> <td>-0.0319</td> </tr> <tr> <td></td> <td>信號 (Signal)</td> <td>-0.0185</td> </tr> </tbody> </table>	市場亮點	趨勢線	收盤價	(-)英國2月消費物價指數 按年報0.6%	即期匯率	9.7574	(-)英國截至1月的3個月ILO失業率報3.9%	20天移動平均線	9.8639	(-)英國3月全國房屋價格指數 按年報1.6%	50天移動平均線	9.8974		200天移動平均線	9.8351		相對強弱指數 (RSI)	26.7213		平滑異同移動平均線 (MACD)	-0.0319		信號 (Signal)	-0.0185	
市場亮點	趨勢線	收盤價																							
(-)英國2月消費物價指數 按年報0.6%	即期匯率	9.7574																							
(-)英國截至1月的3個月ILO失業率報3.9%	20天移動平均線	9.8639																							
(-)英國3月全國房屋價格指數 按年報1.6%	50天移動平均線	9.8974																							
	200天移動平均線	9.8351																							
	相對強弱指數 (RSI)	26.7213																							
	平滑異同移動平均線 (MACD)	-0.0319																							
	信號 (Signal)	-0.0185																							



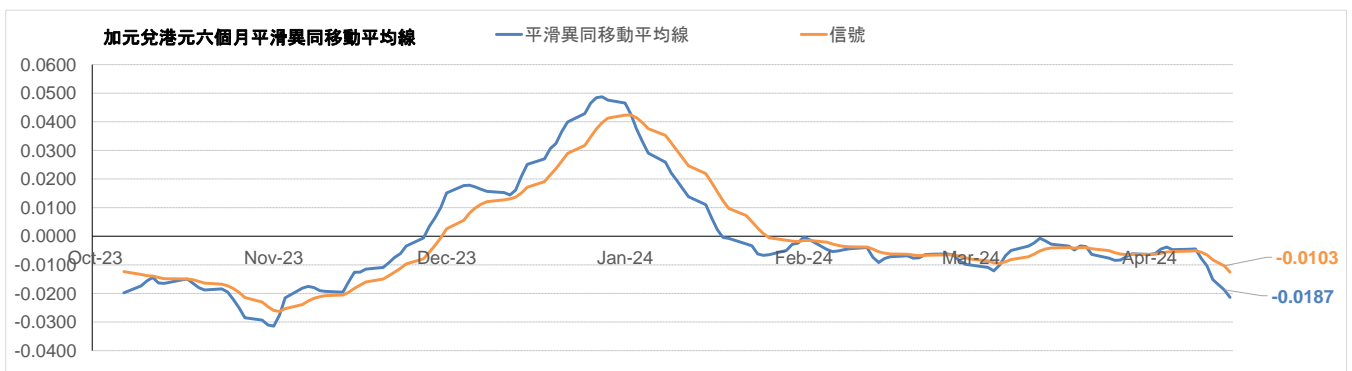
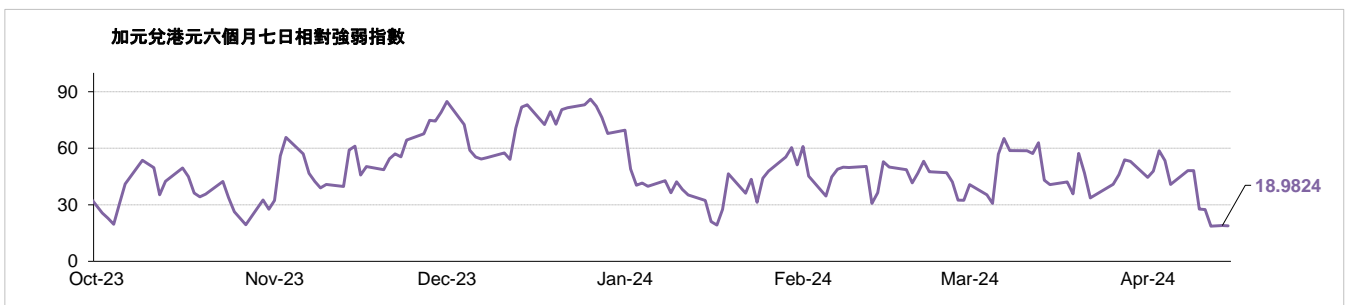
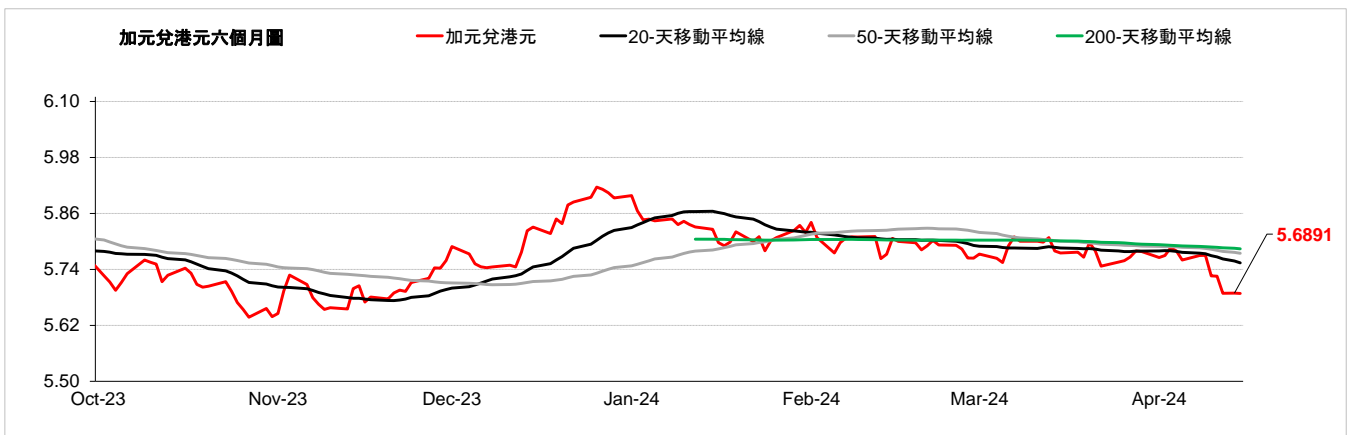
外匯速覽 - 紐元																									
貨幣	10秒概述	技術分析																							
紐元 ↓	新西蘭央行在4月份維持基準利率不變。由於美聯署降息押注減少以及地緣政治緊張局勢將美元推升至年初至今高位，紐元兌美元匯率週五下跌。此外，在中國貿易數據疲弱發布後，紐元跌至新的日低位。紐元兌美元上週五下跌0.98%，而紐元兌港元收於4.65水平。	<table border="1"> <thead> <tr> <th></th> <th>兌港元</th> <th>兌美元</th> </tr> </thead> <tbody> <tr> <td>4月15日</td> <td>4.6511</td> <td>0.5932</td> </tr> <tr> <td>每日升跌幅度</td> <td>-0.99%</td> <td>-0.98%</td> </tr> <tr> <td>最高</td> <td>4.7637</td> <td>0.6082</td> </tr> <tr> <td>最低</td> <td>4.6484</td> <td>0.5932</td> </tr> <tr> <td>支持位*</td> <td>4.6096</td> <td>0.5881</td> </tr> <tr> <td>阻力位*</td> <td>4.7292</td> <td>0.6037</td> </tr> </tbody> </table>		兌港元	兌美元	4月15日	4.6511	0.5932	每日升跌幅度	-0.99%	-0.98%	最高	4.7637	0.6082	最低	4.6484	0.5932	支持位*	4.6096	0.5881	阻力位*	4.7292	0.6037		
			兌港元	兌美元																					
4月15日	4.6511	0.5932																							
每日升跌幅度	-0.99%	-0.98%																							
最高	4.7637	0.6082																							
最低	4.6484	0.5932																							
支持位*	4.6096	0.5881																							
阻力位*	4.7292	0.6037																							
<table border="1"> <thead> <tr> <th>市場亮點</th> <th>趨勢線</th> <th>收盤價</th> </tr> </thead> <tbody> <tr> <td>(-) 新西蘭第4季國內生產總值按年上升-0.3%，低於上季的上升-0.6%</td> <td><b>即期匯率</b></td> <td><b>4.6522</b></td> </tr> <tr> <td>(-) 新西蘭第4季消費物價指數按年報4.7%</td> <td><b>20天移動平均線</b></td> <td><b>4.6931</b></td> </tr> <tr> <td>(-) 新西蘭第4季失業率報4%</td> <td><b>50天移動平均線</b></td> <td><b>4.7532</b></td> </tr> <tr> <td></td> <td><b>200天移動平均線</b></td> <td><b>4.7394</b></td> </tr> <tr> <td></td> <td><b>相對強弱指數 (RSI)</b></td> <td><b>34.7046</b></td> </tr> <tr> <td></td> <td><b>平滑異同移動平均線 (MACD)</b></td> <td><b>-0.0234</b></td> </tr> <tr> <td></td> <td><b>信號 (Signal)</b></td> <td><b>-0.0223</b></td> </tr> </tbody> </table>	市場亮點	趨勢線	收盤價	(-) 新西蘭第4季國內生產總值按年上升-0.3%，低於上季的上升-0.6%	<b>即期匯率</b>	<b>4.6522</b>	(-) 新西蘭第4季消費物價指數按年報4.7%	<b>20天移動平均線</b>	<b>4.6931</b>	(-) 新西蘭第4季失業率報4%	<b>50天移動平均線</b>	<b>4.7532</b>		<b>200天移動平均線</b>	<b>4.7394</b>		<b>相對強弱指數 (RSI)</b>	<b>34.7046</b>		<b>平滑異同移動平均線 (MACD)</b>	<b>-0.0234</b>		<b>信號 (Signal)</b>	<b>-0.0223</b>	
市場亮點	趨勢線	收盤價																							
(-) 新西蘭第4季國內生產總值按年上升-0.3%，低於上季的上升-0.6%	<b>即期匯率</b>	<b>4.6522</b>																							
(-) 新西蘭第4季消費物價指數按年報4.7%	<b>20天移動平均線</b>	<b>4.6931</b>																							
(-) 新西蘭第4季失業率報4%	<b>50天移動平均線</b>	<b>4.7532</b>																							
	<b>200天移動平均線</b>	<b>4.7394</b>																							
	<b>相對強弱指數 (RSI)</b>	<b>34.7046</b>																							
	<b>平滑異同移動平均線 (MACD)</b>	<b>-0.0234</b>																							
	<b>信號 (Signal)</b>	<b>-0.0223</b>																							



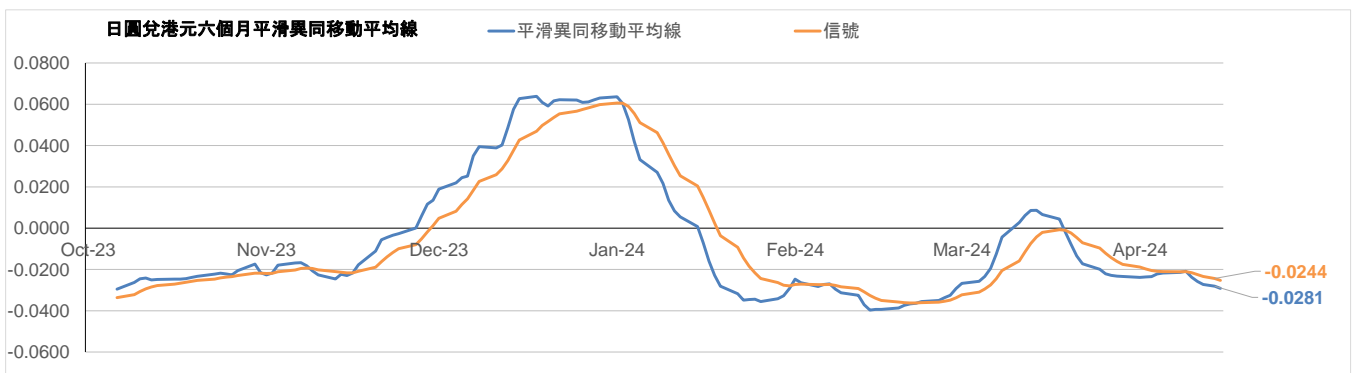
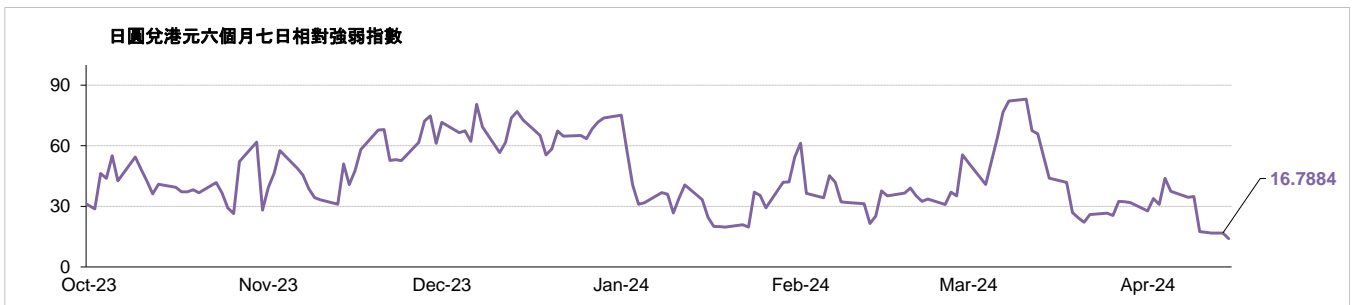
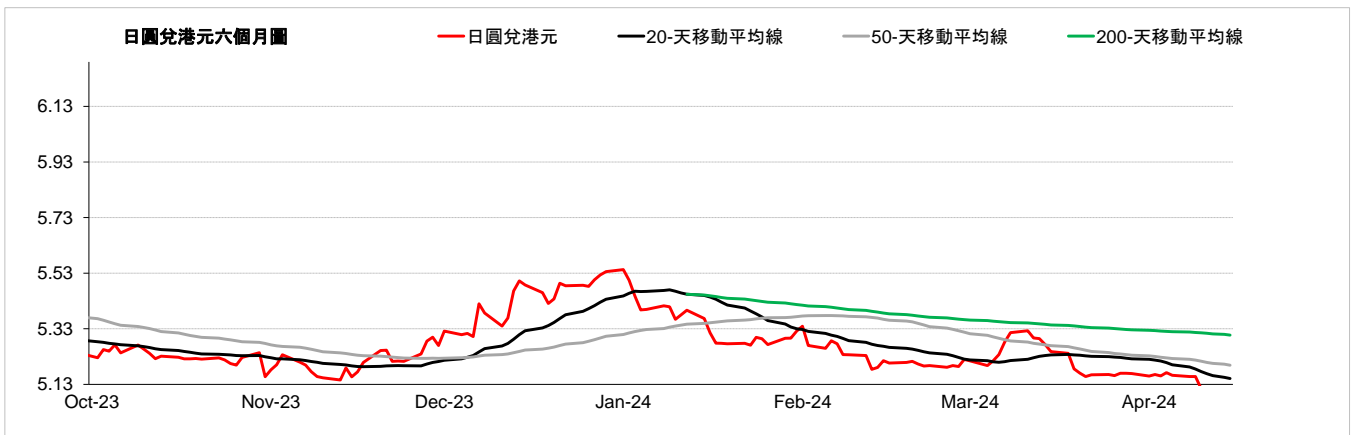
外匯速覽 - 離岸人民幣					
貨幣	10秒概述	技術分析			
離岸人民幣 ↓	週五，當地數據顯示3月出口大幅萎縮，而進口亦意外萎縮，顯示全球和國內需求疲軟，加劇了對經濟成長的擔憂，人民幣兌美元匯率週五下跌。美元兌離岸人民幣上週五上漲0.16%，而離岸人民幣兌港元收於1.07水平。	4月15日	兌港元	7.2627	
		每日升跌幅度	-0.17%	美元兌	0.16%
		最高	1.0823		7.2689
		最低	1.0779		7.2349
		支持位*	1.0758		7.2442
		阻力位*	1.0815		7.2782
	市場亮點	趨勢線	收盤價		
	(-) 中國第四季國內生產總值 按年報5.2% (-) 中國3月消費物價指數按年上升0.1%，低於上月的上升0.7% (-) 中國3月財新製造業採購經理指數報 50.8 (-) 中國2月工業生產 按年報7%	即期匯率	1.0783		
		20 天移動平均線	1.0794		
		50 天移動平均線	1.0828		
		200 天移動平均線	1.0813		
		相對強弱指數 (RSI)	39.5868		
		平滑異同移動平均線 (MACD)	-0.0013		
		信號 (Signal)	-0.0014		



外匯速覽 - 加元						
貨幣	10秒概述	技術分析				
加元 ↓	加拿大央行在4月份維持基準利率不變。加元兌美元週五走軟，下跌0.6%後跌至近五個月低位，同時創下11個月來最大單週跌幅，本週下跌1.3%。美元兌加元上週五上漲0.61%，而加元兌港元收於5.69水平。	4月15日	兌港元	5.6881	美元兌	1.3776
		每日升跌幅度	-0.64%	0.61%		
		最高	5.7796	1.3787		
		最低	5.6825	1.3545		
		支持位*	5.6450	1.3569		
		阻力位*	5.7706	1.3881		
	市場亮點	趨勢線	收盤價			
	(+) 加拿大第4季國內生產總值按年上升0.93%，高於上月的上升0.47% (-) 加拿大2月消費物價指數按年報2.8% (-) 加拿大3月失業率報6.1%，高於上月的5.8% (-) 加拿大3月製造業採購經理指數報 49.8	<b>即期匯率</b>	<b>5.6891</b>			
		<b>20天移動平均線</b>	<b>5.7540</b>			
		<b>50天移動平均線</b>	<b>5.7745</b>			
		<b>200天移動平均線</b>	<b>5.7841</b>			
		<b>相對強弱指數 (RSI)</b>	<b>18.9824</b>			
		<b>平滑異同移動平均線 (MACD)</b>	<b>-0.0187</b>			
		<b>信號 (Signal)</b>	<b>-0.0103</b>			

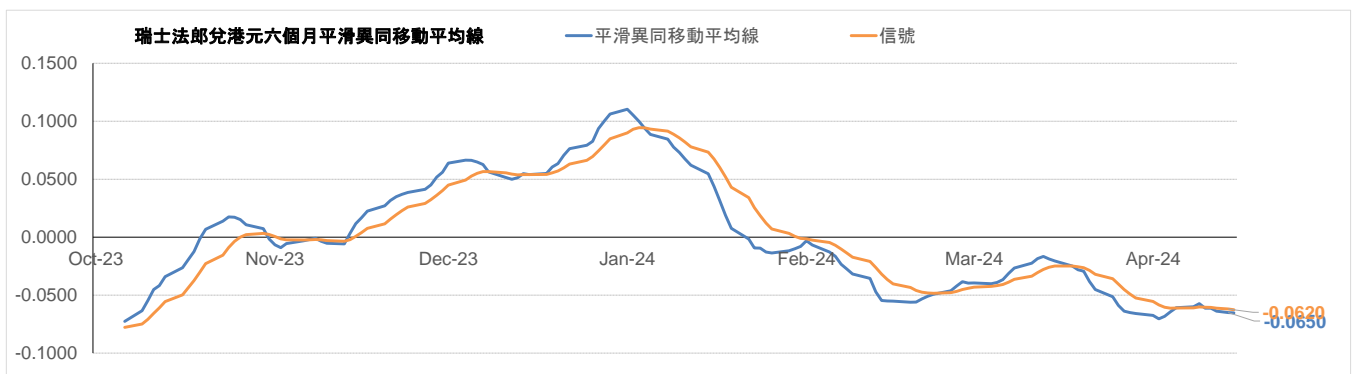
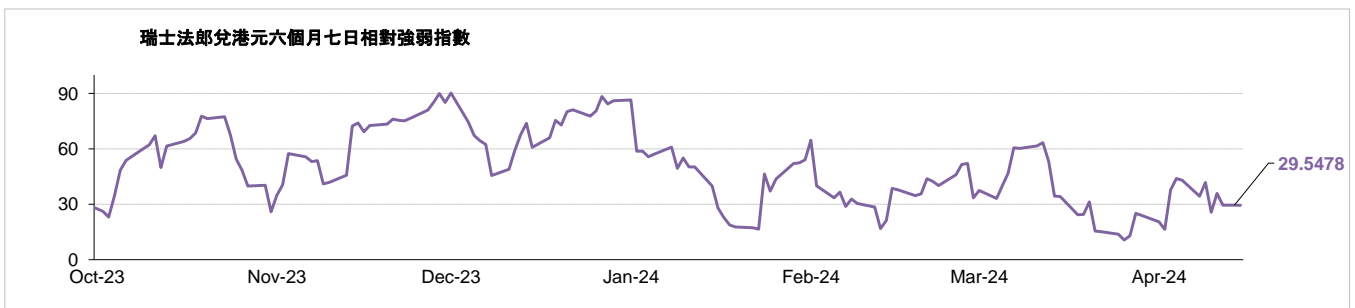
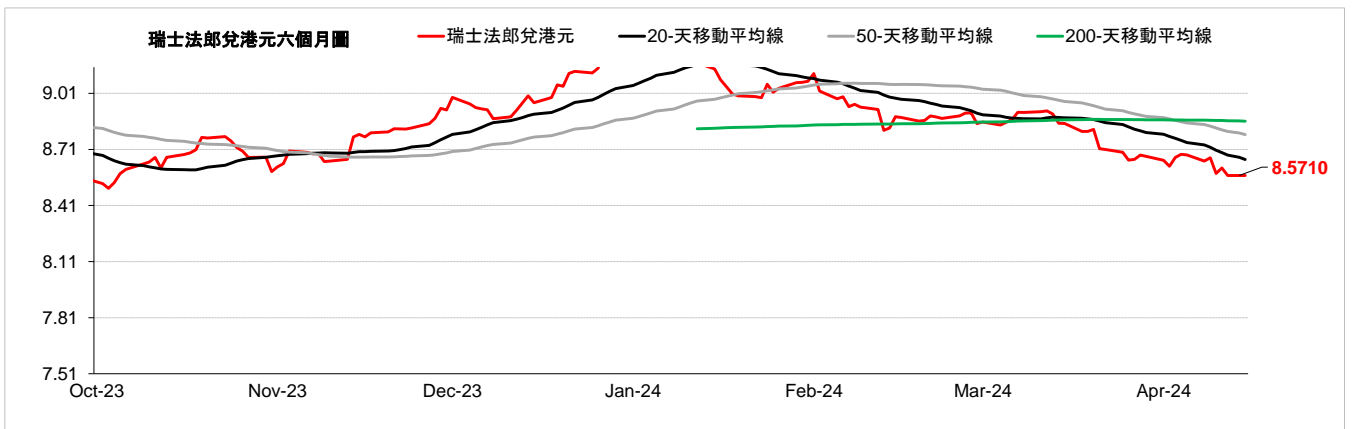


外匯速覽 - 日圓																									
貨幣	10秒概述	技術分析																							
日圓 ↓	日本央行在3月份上調基準利率。日圓兌美元週五反彈，但仍小幅收低。貨幣幹預的威脅似乎抑制了日圓的快速波動。日圓本週下跌約0.8%，連續第二週下跌。美元兌日圓上週五上漲0.01%，而日圓兌港元收於5.11水平。	<table border="1"> <thead> <tr> <th></th> <th>兌港元</th> <th>美元兌</th> </tr> </thead> <tbody> <tr> <td>4月15日</td> <td>5.1000</td> <td>153.58</td> </tr> <tr> <td>每日升跌幅度</td> <td>-0.03%</td> <td>0.01%</td> </tr> <tr> <td>最高</td> <td>5.1657</td> <td>153.38</td> </tr> <tr> <td>最低</td> <td>5.1079</td> <td>151.55</td> </tr> <tr> <td>支持位*</td> <td>5.0769</td> <td>151.49</td> </tr> <tr> <td>阻力位*</td> <td>5.1690</td> <td>154.37</td> </tr> </tbody> </table>		兌港元	美元兌	4月15日	5.1000	153.58	每日升跌幅度	-0.03%	0.01%	最高	5.1657	153.38	最低	5.1079	151.55	支持位*	5.0769	151.49	阻力位*	5.1690	154.37		
			兌港元	美元兌																					
4月15日	5.1000	153.58																							
每日升跌幅度	-0.03%	0.01%																							
最高	5.1657	153.38																							
最低	5.1079	151.55																							
支持位*	5.0769	151.49																							
阻力位*	5.1690	154.37																							
	<table border="1"> <thead> <tr> <th>市場亮點</th> <th>趨勢線</th> <th>收盤價</th> </tr> </thead> <tbody> <tr> <td>(-) 日本第四季國內生產總值按年上升-0.4%，低於上季的上升-2.9%</td> <td>即期匯率</td> <td>5.1121</td> </tr> <tr> <td>(-) 日本2月全國消費者物價指數(新鮮食品外)按年報2.8%</td> <td>20天移動平均線</td> <td>5.1511</td> </tr> <tr> <td>(-) 日本3月製造業採購經理指數為48.2</td> <td>50天移動平均線</td> <td>5.1990</td> </tr> <tr> <td>(+) 日本2月工業生產指數按月上升-0.6%，高於上月的上升-0.1%</td> <td>200天移動平均線</td> <td>5.3073</td> </tr> <tr> <td></td> <td>相對強弱指數 (RSI)</td> <td>16.7884</td> </tr> <tr> <td></td> <td>平滑異同移動平均線 (MACD)</td> <td>-0.0281</td> </tr> <tr> <td></td> <td>信號 (Signal)</td> <td>-0.0244</td> </tr> </tbody> </table>	市場亮點	趨勢線	收盤價	(-) 日本第四季國內生產總值按年上升-0.4%，低於上季的上升-2.9%	即期匯率	5.1121	(-) 日本2月全國消費者物價指數(新鮮食品外)按年報2.8%	20天移動平均線	5.1511	(-) 日本3月製造業採購經理指數為48.2	50天移動平均線	5.1990	(+) 日本2月工業生產指數按月上升-0.6%，高於上月的上升-0.1%	200天移動平均線	5.3073		相對強弱指數 (RSI)	16.7884		平滑異同移動平均線 (MACD)	-0.0281		信號 (Signal)	-0.0244
市場亮點	趨勢線	收盤價																							
(-) 日本第四季國內生產總值按年上升-0.4%，低於上季的上升-2.9%	即期匯率	5.1121																							
(-) 日本2月全國消費者物價指數(新鮮食品外)按年報2.8%	20天移動平均線	5.1511																							
(-) 日本3月製造業採購經理指數為48.2	50天移動平均線	5.1990																							
(+) 日本2月工業生產指數按月上升-0.6%，高於上月的上升-0.1%	200天移動平均線	5.3073																							
	相對強弱指數 (RSI)	16.7884																							
	平滑異同移動平均線 (MACD)	-0.0281																							
	信號 (Signal)	-0.0244																							

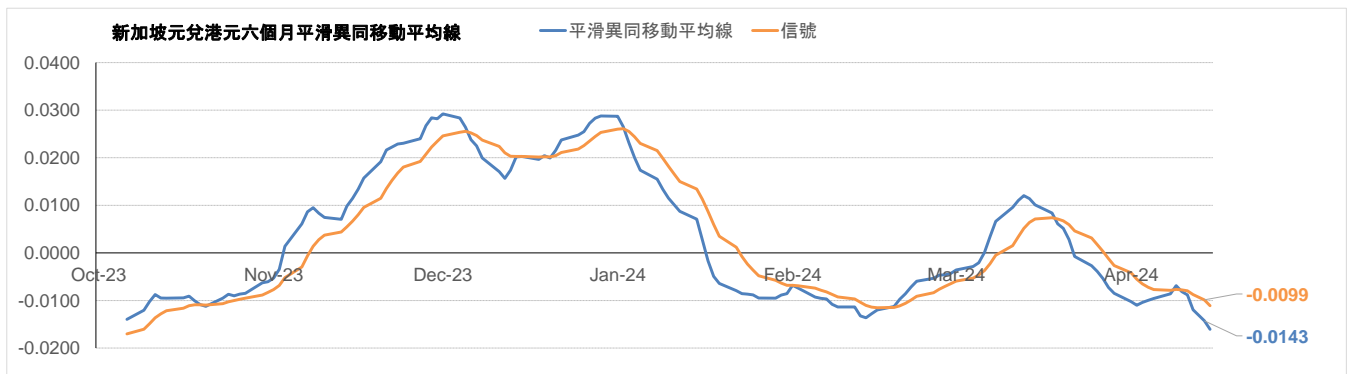
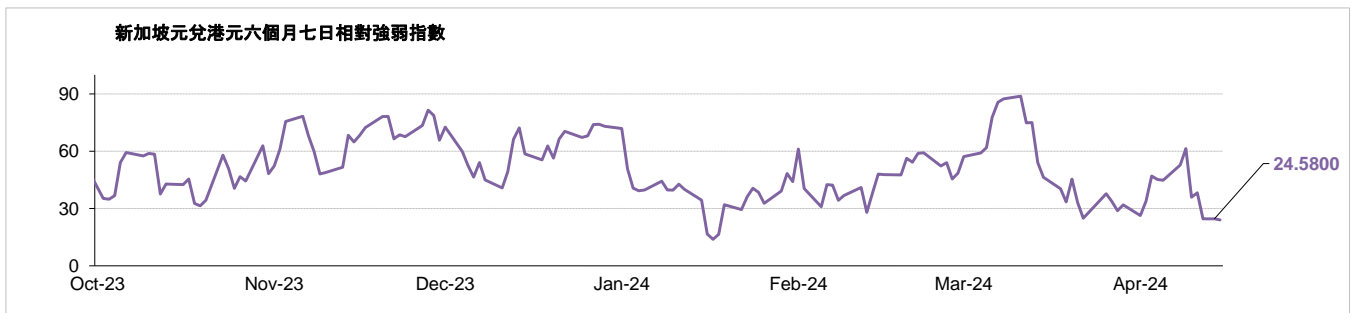
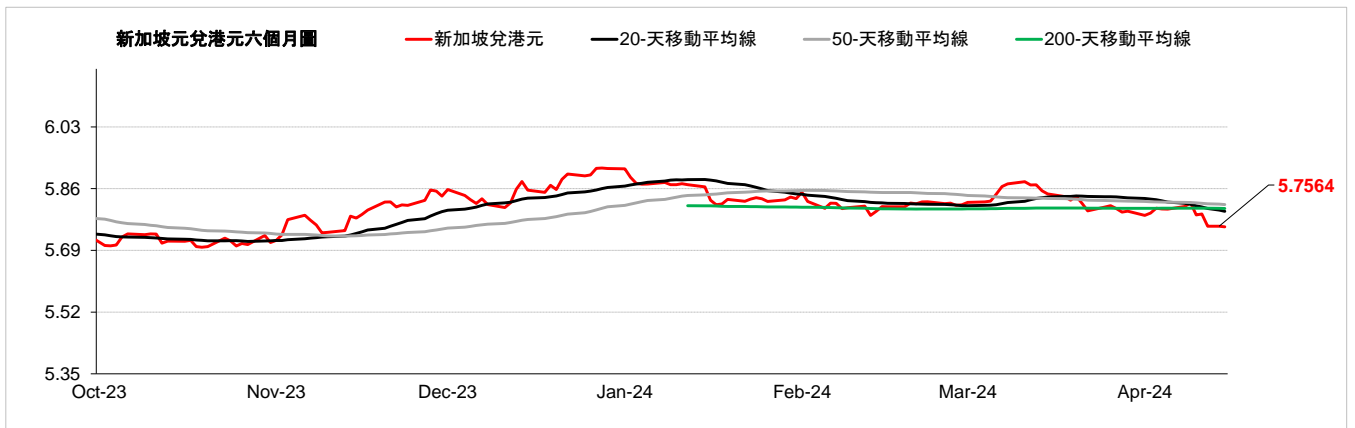




外匯速覽 - 瑞士法郎																									
貨幣	10秒概述	技術分析																							
瑞士法郎 ↓	瑞士央行在3月份下調基準利率。 瑞郎兌美元週五下跌，美元錄得自2022年9月以來的最大單週漲幅。伊朗無人機襲擊以色列後，中東緊張局勢不斷升溫，提振了對避險貨幣的需求。美元兌瑞郎上週五上漲0.46%，而瑞郎兌港元收於8.58水平。	<table border="1"> <thead> <tr> <th></th> <th>兌港元</th> <th>美元兌</th> </tr> </thead> <tbody> <tr> <td>4月15日</td> <td>8.5725</td> <td>0.9140</td> </tr> <tr> <td>每日升跌幅度</td> <td>-0.47%</td> <td>0.46%</td> </tr> <tr> <td>最高</td> <td>8.6891</td> <td>0.9147</td> </tr> <tr> <td>最低</td> <td>8.5628</td> <td>0.9006</td> </tr> <tr> <td>支持位*</td> <td>8.5220</td> <td>0.9035</td> </tr> <tr> <td>阻力位*</td> <td>8.6608</td> <td>0.9196</td> </tr> </tbody> </table>		兌港元	美元兌	4月15日	8.5725	0.9140	每日升跌幅度	-0.47%	0.46%	最高	8.6891	0.9147	最低	8.5628	0.9006	支持位*	8.5220	0.9035	阻力位*	8.6608	0.9196		
			兌港元	美元兌																					
4月15日	8.5725	0.9140																							
每日升跌幅度	-0.47%	0.46%																							
最高	8.6891	0.9147																							
最低	8.5628	0.9006																							
支持位*	8.5220	0.9035																							
阻力位*	8.6608	0.9196																							
	<table border="1"> <thead> <tr> <th>市場亮點</th> <th>趨勢線</th> <th>收盤價</th> </tr> </thead> <tbody> <tr> <td>(+) 瑞士第4季國內生產總值按年上升0.6%，高於上季的上升0.3%</td> <td><b>即期匯率</b></td> <td><b>8.5710</b></td> </tr> <tr> <td>(-) 瑞士3月消費物價指數按年報1%</td> <td><b>20天移動平均線</b></td> <td><b>8.6560</b></td> </tr> <tr> <td>(-) 瑞士3月失業率報2.3%，高於上月的2.2%</td> <td><b>50天移動平均線</b></td> <td><b>8.7895</b></td> </tr> <tr> <td></td> <td><b>200天移動平均線</b></td> <td><b>8.8607</b></td> </tr> <tr> <td></td> <td><b>相對強弱指數 (RSI)</b></td> <td><b>29.5478</b></td> </tr> <tr> <td></td> <td><b>平滑異同移動平均線 (MACD)</b></td> <td><b>-0.0650</b></td> </tr> <tr> <td></td> <td><b>信號 (Signal)</b></td> <td><b>-0.0620</b></td> </tr> </tbody> </table>	市場亮點	趨勢線	收盤價	(+) 瑞士第4季國內生產總值按年上升0.6%，高於上季的上升0.3%	<b>即期匯率</b>	<b>8.5710</b>	(-) 瑞士3月消費物價指數按年報1%	<b>20天移動平均線</b>	<b>8.6560</b>	(-) 瑞士3月失業率報2.3%，高於上月的2.2%	<b>50天移動平均線</b>	<b>8.7895</b>		<b>200天移動平均線</b>	<b>8.8607</b>		<b>相對強弱指數 (RSI)</b>	<b>29.5478</b>		<b>平滑異同移動平均線 (MACD)</b>	<b>-0.0650</b>		<b>信號 (Signal)</b>	<b>-0.0620</b>
市場亮點	趨勢線	收盤價																							
(+) 瑞士第4季國內生產總值按年上升0.6%，高於上季的上升0.3%	<b>即期匯率</b>	<b>8.5710</b>																							
(-) 瑞士3月消費物價指數按年報1%	<b>20天移動平均線</b>	<b>8.6560</b>																							
(-) 瑞士3月失業率報2.3%，高於上月的2.2%	<b>50天移動平均線</b>	<b>8.7895</b>																							
	<b>200天移動平均線</b>	<b>8.8607</b>																							
	<b>相對強弱指數 (RSI)</b>	<b>29.5478</b>																							
	<b>平滑異同移動平均線 (MACD)</b>	<b>-0.0650</b>																							
	<b>信號 (Signal)</b>	<b>-0.0620</b>																							



外匯速覽 - 新加坡元																									
貨幣	10秒概述	技術分析																							
新加坡元 ↓	週五新加坡元兌美元走弱，因中東緊張局勢升級以及市場回落對美聯儲降息的預期，美元兌主要貨幣上漲，受到避險需求的提振。美元兌新加坡元上週五上漲0.65%，而新加坡元兌港元收於5.75水平。	<table border="1"> <thead> <tr> <th></th> <th>兌港元</th> <th>美元兌</th> </tr> </thead> <tbody> <tr> <td>4月15日</td> <td>5.7562</td> <td>1.3613</td> </tr> <tr> <td>每日升跌幅度</td> <td>-0.59%</td> <td>0.65%</td> </tr> <tr> <td>最高</td> <td>5.8268</td> <td>1.3617</td> </tr> <tr> <td>最低</td> <td>5.7526</td> <td>1.3434</td> </tr> <tr> <td>支持位*</td> <td>5.7294</td> <td>1.3489</td> </tr> <tr> <td>阻力位*</td> <td>5.8051</td> <td>1.3680</td> </tr> </tbody> </table>		兌港元	美元兌	4月15日	5.7562	1.3613	每日升跌幅度	-0.59%	0.65%	最高	5.8268	1.3617	最低	5.7526	1.3434	支持位*	5.7294	1.3489	阻力位*	5.8051	1.3680		
			兌港元	美元兌																					
4月15日	5.7562	1.3613																							
每日升跌幅度	-0.59%	0.65%																							
最高	5.8268	1.3617																							
最低	5.7526	1.3434																							
支持位*	5.7294	1.3489																							
阻力位*	5.8051	1.3680																							
<table border="1"> <thead> <tr> <th>市場亮點</th> <th>趨勢線</th> <th>收盤價</th> </tr> </thead> <tbody> <tr> <td>(-)新加坡2月消費物價指數 按年報3.4%</td> <td>即期匯率</td> <td>5.7564</td> </tr> <tr> <td>(-)新加坡第4季失業率報2%，與上季相同</td> <td>20天移動平均線</td> <td>5.7975</td> </tr> <tr> <td>(-)新加坡2月非石油本土出口數字 按年報-0.1%</td> <td>50天移動平均線</td> <td>5.8161</td> </tr> <tr> <td></td> <td>200天移動平均線</td> <td>5.8054</td> </tr> <tr> <td></td> <td>相對強弱指數 (RSI)</td> <td>24.5800</td> </tr> <tr> <td></td> <td>平滑異同移動平均線 (MACD)</td> <td>-0.0143</td> </tr> <tr> <td></td> <td>信號 (Signal)</td> <td>-0.0099</td> </tr> </tbody> </table>	市場亮點	趨勢線	收盤價	(-)新加坡2月消費物價指數 按年報3.4%	即期匯率	5.7564	(-)新加坡第4季失業率報2%，與上季相同	20天移動平均線	5.7975	(-)新加坡2月非石油本土出口數字 按年報-0.1%	50天移動平均線	5.8161		200天移動平均線	5.8054		相對強弱指數 (RSI)	24.5800		平滑異同移動平均線 (MACD)	-0.0143		信號 (Signal)	-0.0099	
市場亮點	趨勢線	收盤價																							
(-)新加坡2月消費物價指數 按年報3.4%	即期匯率	5.7564																							
(-)新加坡第4季失業率報2%，與上季相同	20天移動平均線	5.7975																							
(-)新加坡2月非石油本土出口數字 按年報-0.1%	50天移動平均線	5.8161																							
	200天移動平均線	5.8054																							
	相對強弱指數 (RSI)	24.5800																							
	平滑異同移動平均線 (MACD)	-0.0143																							
	信號 (Signal)	-0.0099																							



**請注意, 所有圖表的主要來源是路孚特 (Refinitiv) 2024年4月15日 上午9:30以前**

術語:

**支持位:** 是一貨幣價格水平, 當價格下跌至這水平時找到支持, 即通常被市場參與者視為具有投資價值, 開始重新推動價格上升的價格水平。

**阻力位:** 是一貨幣價格水平, 當價格上升至這水平時遇到阻力, 即市場參與者傾向於認為這是最高價格水平, 這個價格水平會阻止價格繼續上升。

在「每日外匯快訊」報告中, 我們使用「支點pivot points」來確定支持位及阻力位, 該數值將會考慮到過去15天的高位、低位及收市價。

\*請注意, 支持位及阻力位僅供參考之用。客戶不應依賴這些信息買入或賣出貨幣。

**相對強弱指數 (RSI)** 是一種技術動能指標, 對近期漲勢及跌勢的幅度作出比較, 嘗試確定一項資產的超買及超賣情況。數值為 0 - 100, 通常讀數 >70 代表超買, 而 <30 則代表超賣。

**移動平均線:** 是技術分析中常用的一種指標, 顯示貨幣價格在一組時期的平均值。移動平均線通常用來衡量勢頭, 並確定可能的支持和阻力區域。移動平均線是用來強調趨勢的方向, 以及消除可以混淆解釋的價格和成交量的波動, 或“雜訊”。

**平滑異同移動平均線 (MACD):** 是一種震盪指標, 可判斷市場動能、跟蹤或指示趨勢。MACD 分析通常使用平滑移動平均線 (EMA)。MACD 由兩條線 (MACD 線及信號線) 組成。MACD 線衡量短期移動平均線和長期移動平均線的差值。信號線是 MACD 線的移動平均線。

以上資料只是一種參考, 並不代表滙豐對客戶作買賣之建議, 客戶不應依賴本文件內所載的觀點或資料作出投資決定, 滙豐對任何依賴本文而引致的損失概不負責。客戶的買賣決定須根據自己的判斷而作出。此外, 過去表現並不指示將來表現。

**致客戶的重要資訊：**

警告：本文件的內容未經任何香港或任何其他司法管轄區的監管機構審閱。建議您就相關投資及本文件內容審慎行事。如您對本文件的內容有任何疑問，應向獨立人士尋求專業意見。

本文件由香港上海滙豐銀行有限公司（「本行」）在香港經營受管制業務期間發佈，可在其他可合法分發本文件的司法管轄區進行分發，並僅供收件人使用。本文件內容不得複製或進一步分發予任何人士或實體作任何用途，不論是全部或部分內容。本文件不得分發予美國、加拿大或澳洲，或任何其他分發本文件屬非法行為的司法管轄區。所有未經授權複製或使用本文件的行為均屬使用者的責任，並可能引致法律訴訟。

本文件沒有合約價值，並不是且不應被詮釋為進行任何投資買賣，或認購或參與任何服務的要約或要約招攬或建議。本行並沒有建議或招攬任何基於本文件的行動。

本文有部分資料會源自第三者提供的信息，此情形下資料來源會在相關處作出披露。有關資料來自本行相信為可靠的資料來源，但並無進行獨立核證。我們沒有義務向您發佈任何進一步的刊物或更新本文件的內容，該等內容或隨時變更，並不另行通知。該等內容僅表示作為一般資訊用途的一般市場資訊及／或評論，並不構成買賣投資項目的投資建議或推薦或回報保證。本行沒有參與有關資訊及意見的準備工作。本行對本文件內的資訊及／或意見之準確性及／或完整性不作任何擔保、申述或保證，亦不承擔任何責任，包括任何從相信為可靠但未有獨立進行驗證的來源取得之第三方資訊。任何情況下，本行或滙豐集團均不對任何與您使用本文件或依賴或使用或無法使用本文件內資訊相關的任何損害、損失或法律責任承擔任何責任，包括但不限於直接或間接、特殊、附帶、相應而生的損害、損失或法律責任。

貨幣兌換風險—外幣和人民幣存款的價值需承受因匯率波動而產生的風險。倘若你選擇將外幣和人民幣存款兌換為其他貨幣時的匯率較當初兌換外幣和人民幣時的匯率為差，則可能會因而蒙受本金損失。

本文件內含的資訊未有按您的個人情況審閱。請注意，此資訊並非用作協助作出法律、財政或其他諮詢問題的決定，亦不應作為任何投資或其他決定的依據。您應根據您的投資經驗、目標、財政資源及有關情況，仔細考慮所有投資觀點及投資產品是否合適。您可自行作出投資決定，但除非向您出售產品的中介人根據您的財政情況、投資經驗及投資目標，向您說明該產品適合您，否則不應投資於任何產品。您應細閱相關產品銷售文件了解詳情。

本文件內部分陳述可視為前瞻性陳述，提供目前對未來事件的預期或預測。有關前瞻性陳述並非未來表現或事件的擔保，並涉及風險及不穩定因素。該等陳述不代表任何一項投資，僅用作說明用途。客戶須注意，不能保證本文件內描述的經濟狀況會在未來維持不變。實際結果可能因多種因素而與有關前瞻性陳述所描述的情況有重大差異。我們不保證該等前瞻性陳述內的期望將獲證實或能夠實現，警告您不要過份依賴有關陳述。我們沒有義務更新本文件內的前瞻性陳述，不論是基於新資訊、未來事件或其他原因，亦沒有義務更新實際結果與前瞻性陳述預期不同的原因。

投資涉及風險，必須注意投資的資本價值，且所得收益可升可跌，甚至變得毫無價值，投資者可能無法取回最初投資的金額。本文件內列出的過往表現並非未來表現的可靠指標，不應依賴任何此內的預測、預期及模擬作為未來結果的指標。有關過往表現的資料可能過時。有關最新資訊請聯絡您的客戶經理。

任何市場的投資均可能出現極大波動，並受多種因直接及間接因素造成不同幅度的突發波動影響。這些特徵可導致涉及有關市場的人士蒙受巨大損失。若提早撤回或終止投資，或無法取回投資全額。

版權所有©香港上海滙豐銀行有限公司2024。保留一切權利。未經香港上海滙豐銀行有限公司事先書面許可，不得以任何形式或任何方式（無論是電子、機械、影印、攝錄或其他方式）複製或傳送本刊物任何部分或將其任何部分儲存於檢索系統內。

由香港上海滙豐銀行有限公司刊發

Issued by The Hongkong and Shanghai Banking Corporation Limited