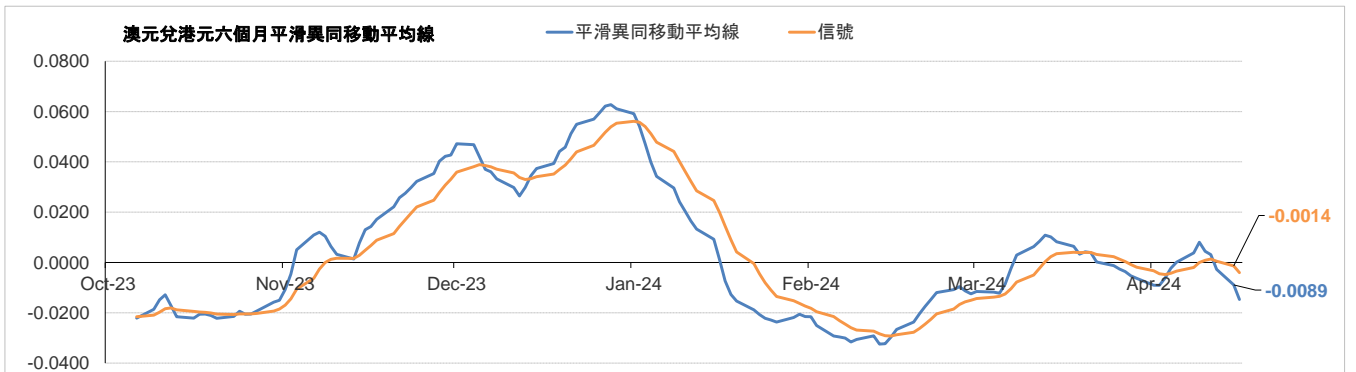
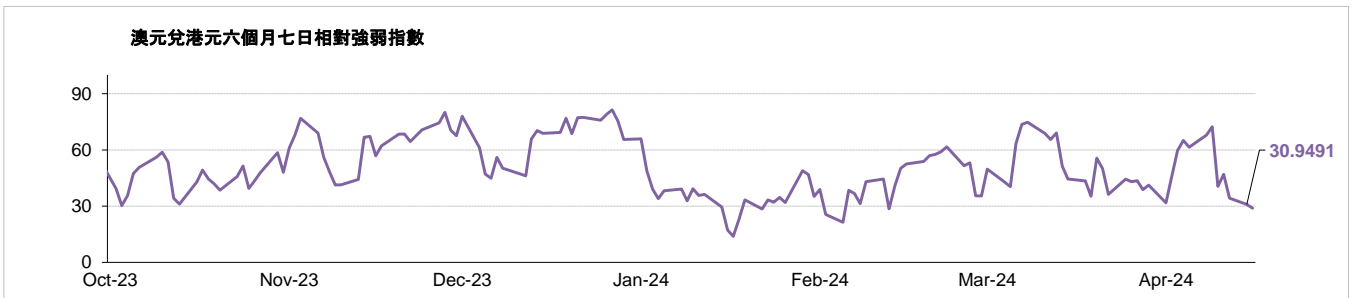
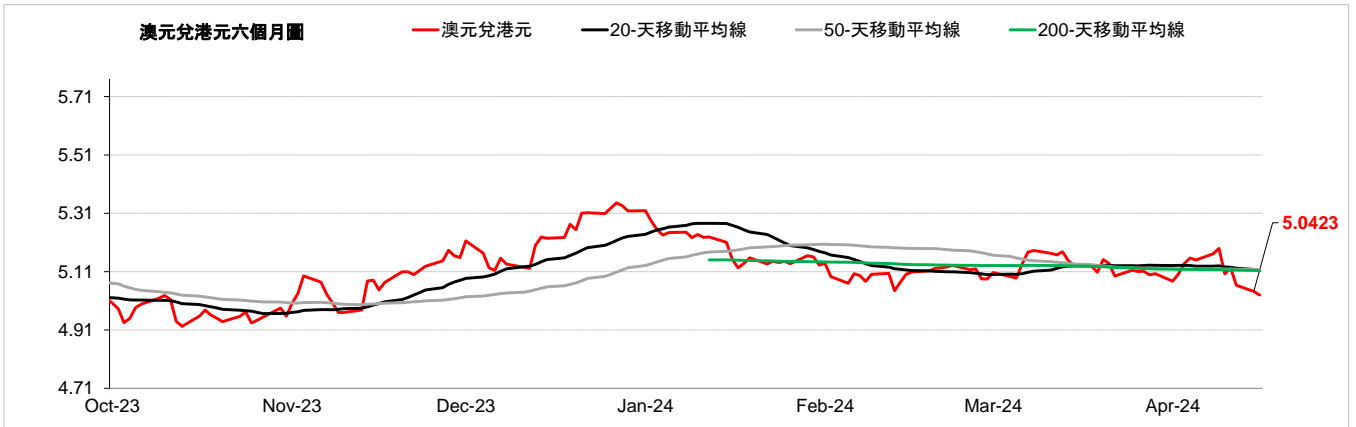


貨幣	現時動態*(兌美元)	支持位 / 阻力位		市場觀點
澳元	↓	兌美元	0.6360 / 0.6583	由於美國零售銷售高於預期以及美國公債殖利率上升抑制了降息預期，澳元兌美元昨日下跌。中國國內生產總值和工業生產數據將於今天發布。澳元兌美元昨日下跌0.34%，而澳元兌港元收於5.04水平。
		兌港元	4.9793 / 5.1539	
歐元	↓	兌美元	1.0529 / 1.0800	歐元兌美元昨日走弱，跌至11月3日以來的最低水準。投資人將關注包括歐洲央行行長拉加德在內的歐洲央行官員的講話，這將影響歐元的近期走向。歐元兌美元昨日下跌0.19%，而歐元兌港元收於8.31水平。
		兌港元	8.2434 / 8.4553	
英鎊	↓	兌美元	1.2342 / 1.2628	由於樂觀的美國零售銷售和謹慎的市場情緒有利於美元，英鎊兌美元昨天下跌。而本週公布的英國就業和通膨數據將影響英國央行降息的猜測。英鎊兌美元昨日下跌0.05%，而英鎊兌港元收於9.74水平。
		兌港元	9.6665 / 9.8856	
紐元	↓	兌美元	0.5833 / 0.6027	紐元兌美元昨天收低，跌至五個月低位，原因是美國零售銷售強勁，以及伊朗襲擊以色列後地緣政治緊張局勢加劇，削弱了對風險敏感的紐元。紐元兌美元昨日下跌0.56%，而紐元兌港元收於4.62水平。
		兌港元	4.5670 / 4.7202	
離岸人民幣	↓	兌美元	7.2394 / 7.2734	儘管美元普遍上漲，但由於北京繼續設定強勁的官方指導利率，人民幣兌美元昨日小幅走高。中國第一季國內生產總值、零售和工業數據預定今天發布。美元兌離岸人民幣昨日下跌0.10%，而離岸人民幣兌港元收於1.07水平。
		兌港元	1.0759 / 1.0816	
加元	↓	兌美元	1.3576 / 1.3896	由於長期借貸成本上升，加拿大主要股指跌至五週低位，加元兌美元昨天走弱。由於以色列考慮如何應對伊朗攻擊，導致油價上漲限制了加元損失。美元兌加元昨日上漲0.10%，而加元兌港元收於5.67水平。
		兌港元	5.6313 / 5.7653	
日圓	↓	兌美元	151.90 / 155.54	日圓兌美元昨日走弱，因美元升值且兩國利差擴大。日本財務大臣鈴木俊一表示，他正密切關注匯率走勢。美元兌日圓昨日上漲0.65%，而日圓兌港元收於5.07水平。
		兌港元	5.0307 / 5.1539	
瑞士法郎	↓	兌美元	0.9023 / 0.9178	儘管美元全線走強，瑞郎兌美元昨日仍上漲。考慮到通膨已持續降至2%以下，預計瑞士央行將在6月會議上再次降息。美元兌瑞郎昨日下跌0.28%，而瑞郎兌港元收於8.58水平。
		兌港元	8.5246 / 8.6732	
新加坡元	↓	兌美元	1.3490 / 1.3699	由於美元兌主要貨幣走強，新加坡元兌美元昨天走弱。國內投資者將重點放在中國國內生產總值、零售銷售和工廠產出數據的發布，以尋求進一步的方向。美元兌新加坡元昨日上漲0.07%，而新加坡元兌港元收於5.74水平。
		兌港元	5.7116 / 5.8008	

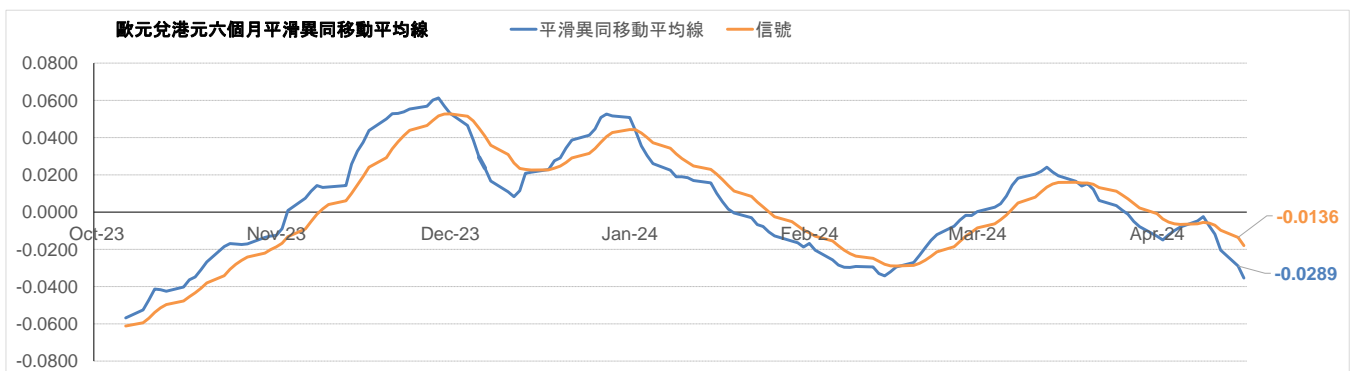
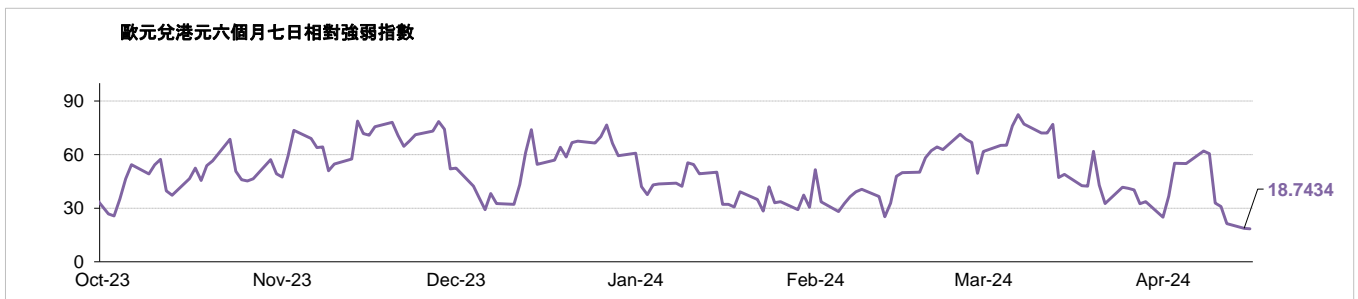
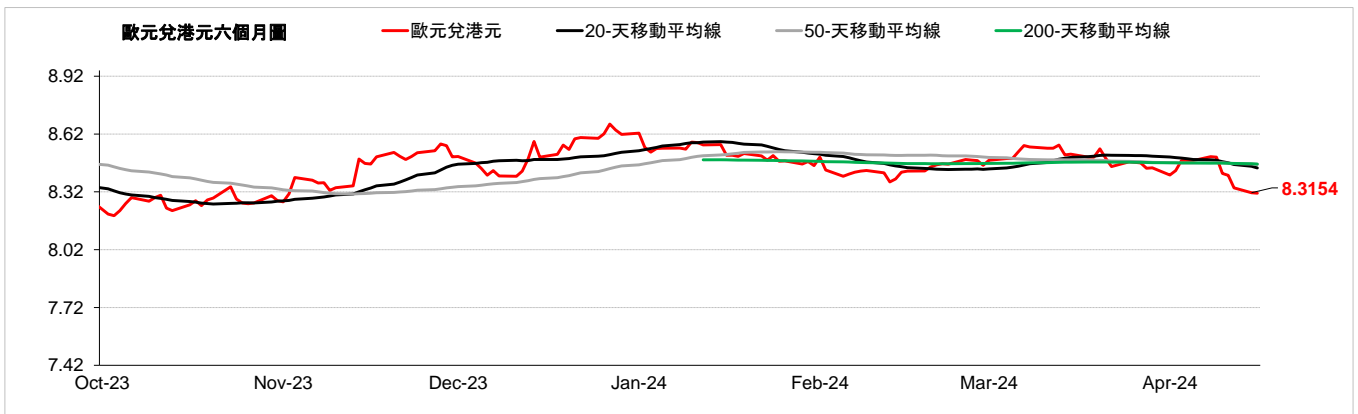
*現時的趨勢觀察只是根據歷史趨勢的技術分析，並不反映任何前瞻性的看法。現時的趨勢訊號是根據20天移動平均線及50天移動平均線產生。

↗	升勢，表示該貨幣兌美元的匯率走高
→	整固，表示該貨幣兌美元的匯率移動保持橫向
↘	跌勢，表示該貨幣兌美元的匯率走低

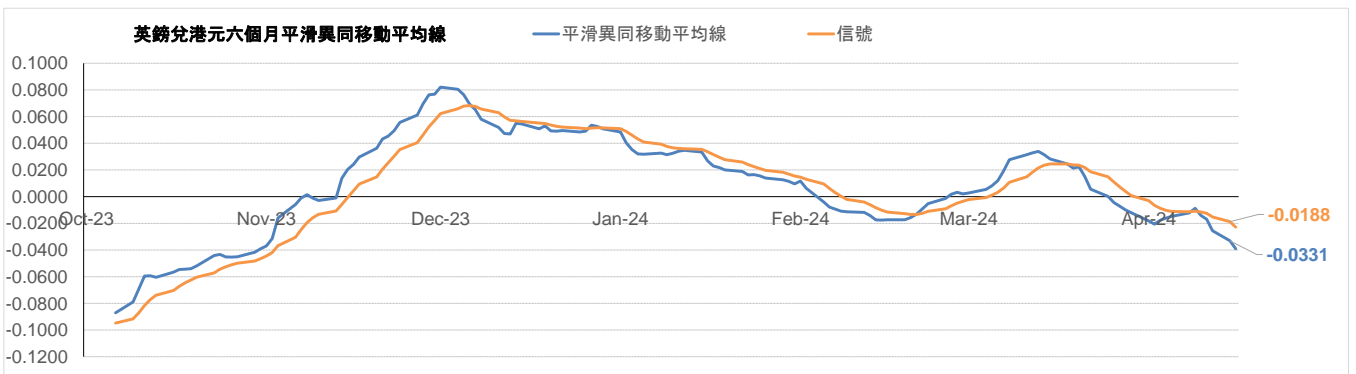
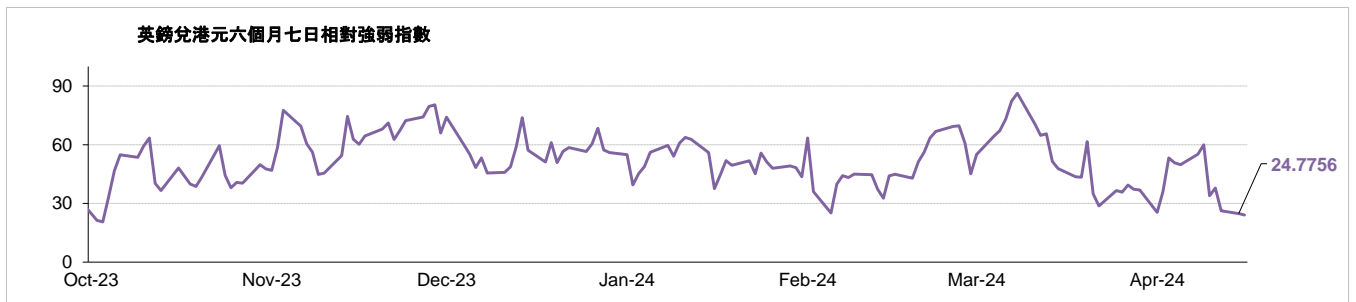
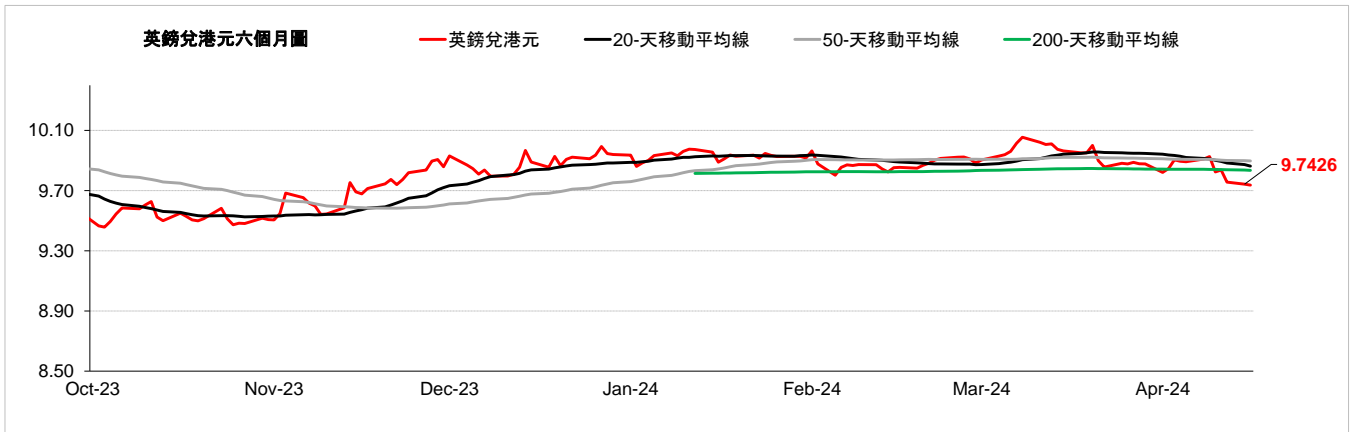
外匯速覽 - 澳元																									
貨幣	10秒概述	技術分析																							
澳元 	澳洲央行在3月份維持基準利率不變。由於美國零售銷售高於預期以及美國公債殖利率上升抑制了降息預期，澳元兌美元昨日下跌。中國國內生產總值和工業生產數據將於今天發布。澳元兌美元昨日下跌0.34%，而澳元兌港元收於5.04水平。	<table border="1"> <thead> <tr> <th></th> <th>兌港元</th> <th>兌美元</th> </tr> </thead> <tbody> <tr> <td>4月16日</td> <td>5.0318</td> <td>0.6423</td> </tr> <tr> <td>每日升跌幅度</td> <td>-0.41%</td> <td>-0.34%</td> </tr> <tr> <td>最高</td> <td>5.0862</td> <td>0.6493</td> </tr> <tr> <td>最低</td> <td>5.0384</td> <td>0.6436</td> </tr> <tr> <td>支持位*</td> <td>4.9793</td> <td>0.6360</td> </tr> <tr> <td>阻力位*</td> <td>5.1539</td> <td>0.6583</td> </tr> </tbody> </table>		兌港元	兌美元	4月16日	5.0318	0.6423	每日升跌幅度	-0.41%	-0.34%	最高	5.0862	0.6493	最低	5.0384	0.6436	支持位*	4.9793	0.6360	阻力位*	5.1539	0.6583		
			兌港元	兌美元																					
4月16日	5.0318	0.6423																							
每日升跌幅度	-0.41%	-0.34%																							
最高	5.0862	0.6493																							
最低	5.0384	0.6436																							
支持位*	4.9793	0.6360																							
阻力位*	5.1539	0.6583																							
<table border="1"> <thead> <tr> <th>市場亮點</th> <th>趨勢線</th> <th>收盤價</th> </tr> </thead> <tbody> <tr> <td>(-) 澳洲第四季國內生產總值按年上升1.5%，低於上季的上升2.1%</td> <td>即期匯率</td> <td>5.0423</td> </tr> <tr> <td>(-) 澳洲2月失業率報 3.7%</td> <td>20 天移動平均線</td> <td>5.1133</td> </tr> <tr> <td>(-) 澳洲第四季消費物價指數 按年報0.6%</td> <td>50 天移動平均線</td> <td>5.1161</td> </tr> <tr> <td></td> <td>200 天移動平均線</td> <td>5.1130</td> </tr> <tr> <td></td> <td>相對強弱指數 (RSI)</td> <td>30.9491</td> </tr> <tr> <td></td> <td>平滑異同移動平均線 (MACD)</td> <td>-0.0089</td> </tr> <tr> <td></td> <td>信號 (Signal)</td> <td>-0.0014</td> </tr> </tbody> </table>	市場亮點	趨勢線	收盤價	(-) 澳洲第四季國內生產總值按年上升1.5%，低於上季的上升2.1%	即期匯率	5.0423	(-) 澳洲2月失業率報 3.7%	20 天移動平均線	5.1133	(-) 澳洲第四季消費物價指數 按年報0.6%	50 天移動平均線	5.1161		200 天移動平均線	5.1130		相對強弱指數 (RSI)	30.9491		平滑異同移動平均線 (MACD)	-0.0089		信號 (Signal)	-0.0014	
市場亮點	趨勢線	收盤價																							
(-) 澳洲第四季國內生產總值按年上升1.5%，低於上季的上升2.1%	即期匯率	5.0423																							
(-) 澳洲2月失業率報 3.7%	20 天移動平均線	5.1133																							
(-) 澳洲第四季消費物價指數 按年報0.6%	50 天移動平均線	5.1161																							
	200 天移動平均線	5.1130																							
	相對強弱指數 (RSI)	30.9491																							
	平滑異同移動平均線 (MACD)	-0.0089																							
	信號 (Signal)	-0.0014																							



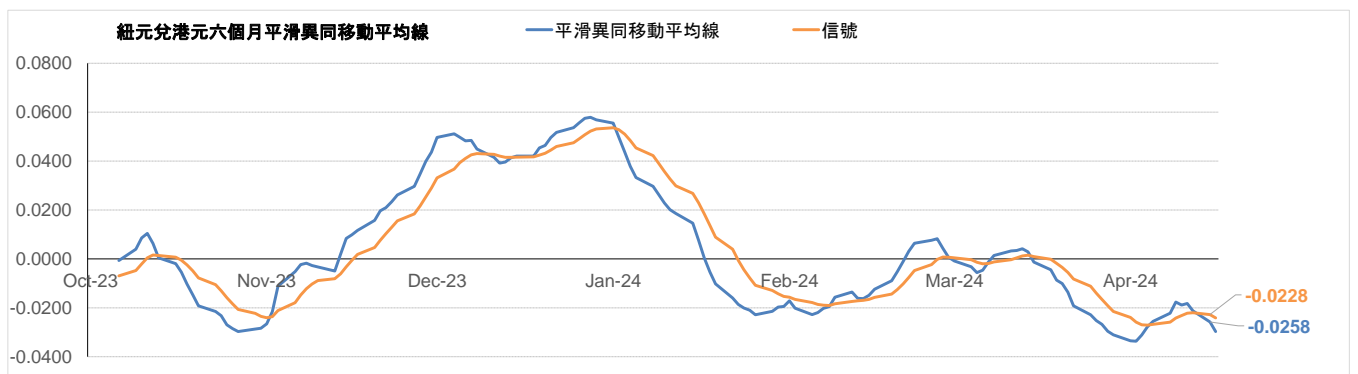
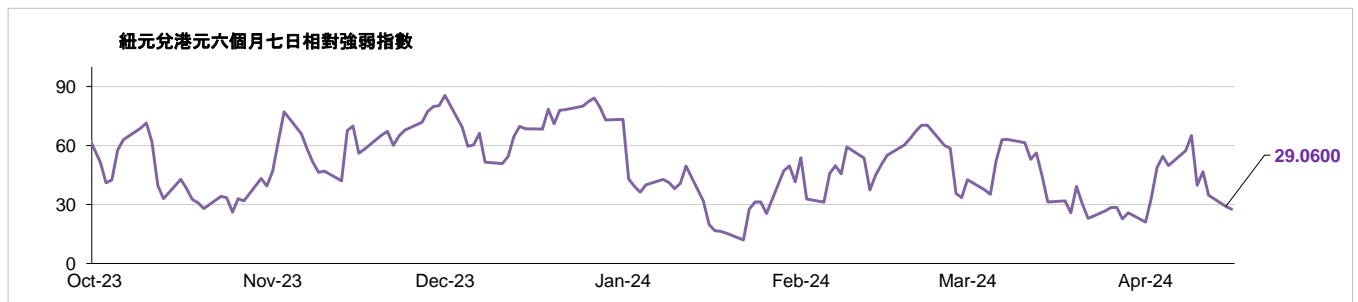
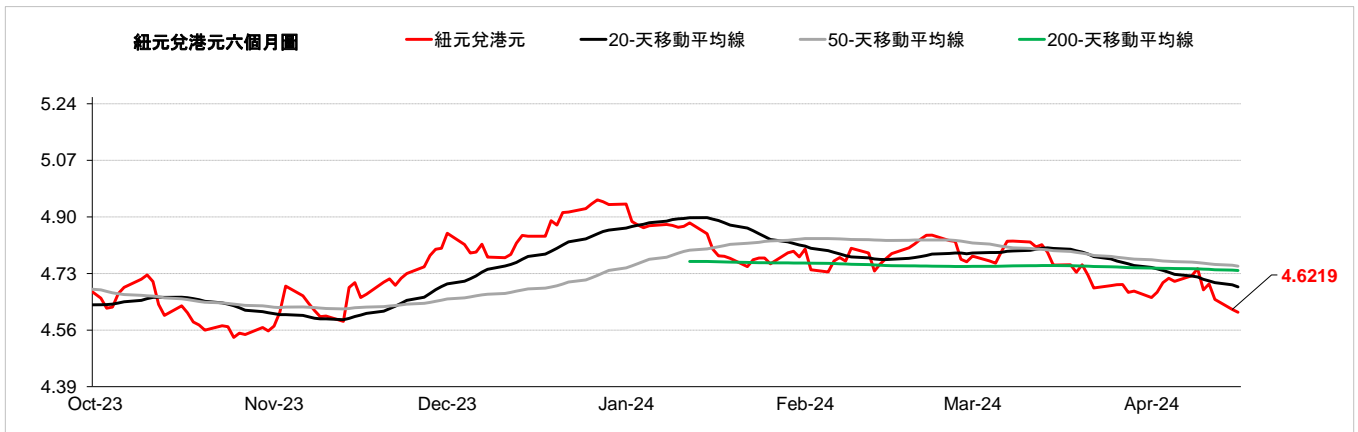
外匯速覽 - 歐元																									
貨幣	10秒概述	技術分析																							
歐元 	歐洲央行在4月份維持基準利率不變。歐元兌美元昨日走弱，跌至11月3日以來的最低水準。投資人將關注包括歐洲央行行長拉加德在內的歐洲央行官員的講話，這將影響歐元的近期走向。歐元兌美元昨日下跌0.19%，而歐元兌港元收於8.31水平。	<table border="1"> <thead> <tr> <th></th> <th>兌港元</th> <th>兌美元</th> </tr> </thead> <tbody> <tr> <td>4月16日</td> <td>8.3153</td> <td>1.0616</td> </tr> <tr> <td>每日升跌幅度:</td> <td>-0.30%</td> <td>-0.19%</td> </tr> <tr> <td>最高</td> <td>8.3532</td> <td>1.0665</td> </tr> <tr> <td>最低</td> <td>8.3124</td> <td>1.0618</td> </tr> <tr> <td>支持位*</td> <td>8.2434</td> <td>1.0529</td> </tr> <tr> <td>阻力位*</td> <td>8.4553</td> <td>1.0800</td> </tr> </tbody> </table>		兌港元	兌美元	4月16日	8.3153	1.0616	每日升跌幅度:	-0.30%	-0.19%	最高	8.3532	1.0665	最低	8.3124	1.0618	支持位*	8.2434	1.0529	阻力位*	8.4553	1.0800		
			兌港元	兌美元																					
4月16日	8.3153	1.0616																							
每日升跌幅度:	-0.30%	-0.19%																							
最高	8.3532	1.0665																							
最低	8.3124	1.0618																							
支持位*	8.2434	1.0529																							
阻力位*	8.4553	1.0800																							
<table border="1"> <thead> <tr> <th>市場亮點</th> <th>趨勢線</th> <th>收盤價</th> </tr> </thead> <tbody> <tr> <td>(-) 歐元區3月消費物價指數 按年報2.4%</td> <td>即期匯率</td> <td>8.3154</td> </tr> <tr> <td>(-) 德國3月製造業採購經理指數報 41.9</td> <td>20 天移動平均線</td> <td>8.4435</td> </tr> <tr> <td>(-) 德國3月商業景氣指數報 87.8</td> <td>50 天移動平均線</td> <td>8.4630</td> </tr> <tr> <td></td> <td>200 天移動平均線</td> <td>8.4641</td> </tr> <tr> <td></td> <td>相對強弱指數 (RSI)</td> <td>18.7434</td> </tr> <tr> <td></td> <td>平滑異同移動平均線 (MACD)</td> <td>-0.0289</td> </tr> <tr> <td></td> <td>信號 (Signal)</td> <td>-0.0136</td> </tr> </tbody> </table>	市場亮點	趨勢線	收盤價	(-) 歐元區3月消費物價指數 按年報2.4%	即期匯率	8.3154	(-) 德國3月製造業採購經理指數報 41.9	20 天移動平均線	8.4435	(-) 德國3月商業景氣指數報 87.8	50 天移動平均線	8.4630		200 天移動平均線	8.4641		相對強弱指數 (RSI)	18.7434		平滑異同移動平均線 (MACD)	-0.0289		信號 (Signal)	-0.0136	
市場亮點	趨勢線	收盤價																							
(-) 歐元區3月消費物價指數 按年報2.4%	即期匯率	8.3154																							
(-) 德國3月製造業採購經理指數報 41.9	20 天移動平均線	8.4435																							
(-) 德國3月商業景氣指數報 87.8	50 天移動平均線	8.4630																							
	200 天移動平均線	8.4641																							
	相對強弱指數 (RSI)	18.7434																							
	平滑異同移動平均線 (MACD)	-0.0289																							
	信號 (Signal)	-0.0136																							



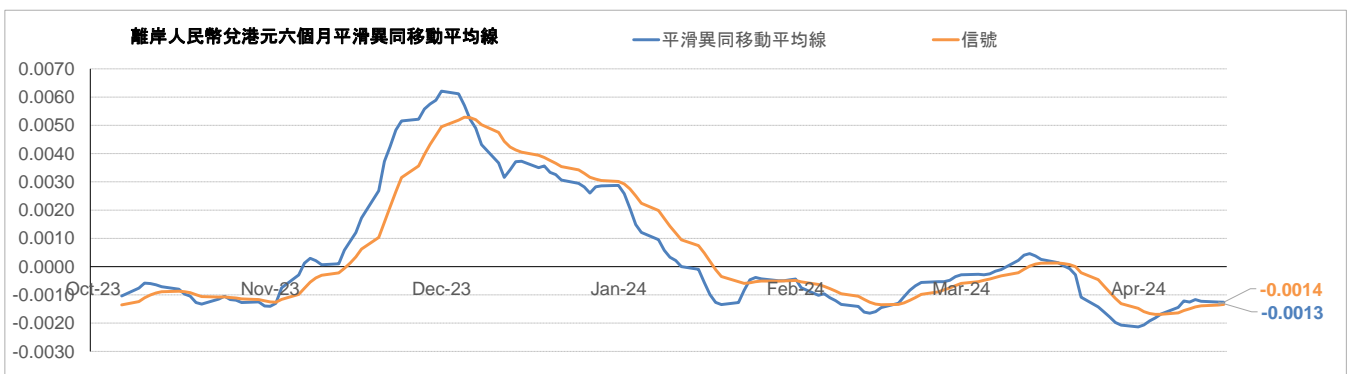
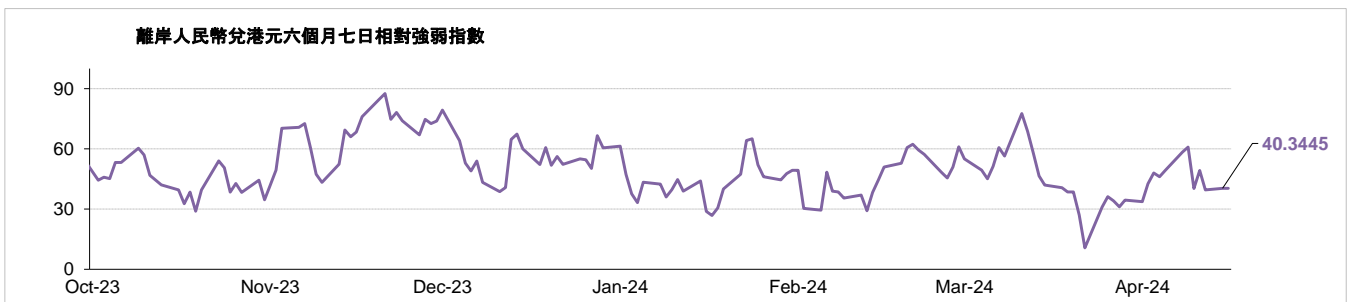
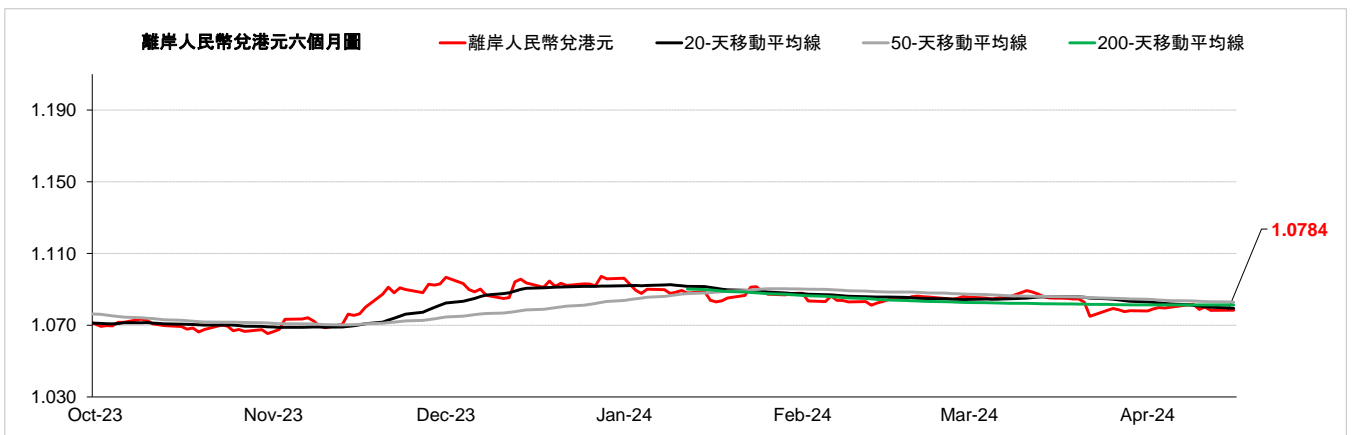
外匯速覽 - 英鎊																									
貨幣	10秒概述	技術分析																							
英鎊 ↓	英國央行在3月份維持基準利率不變。由於樂觀的美國零售銷售和謹慎的市場情緒有利於美元，英鎊兌美元昨天下跌。而本週公布的英國就業和通膨數據將影響英國央行降息的猜測。英鎊兌美元昨日下跌0.05%，而英鎊兌港元收於9.74水平。	<table border="1"> <thead> <tr> <th></th> <th>兌港元</th> <th>兌美元</th> </tr> </thead> <tbody> <tr> <td>4月16日</td> <td>9.7390</td> <td>1.2434</td> </tr> <tr> <td>每日升跌幅度</td> <td>-0.14%</td> <td>-0.05%</td> </tr> <tr> <td>最高</td> <td>9.7848</td> <td>1.2498</td> </tr> <tr> <td>最低</td> <td>9.7333</td> <td>1.2433</td> </tr> <tr> <td>支持位*</td> <td>9.6665</td> <td>1.2342</td> </tr> <tr> <td>阻力位*</td> <td>9.8856</td> <td>1.2628</td> </tr> </tbody> </table>		兌港元	兌美元	4月16日	9.7390	1.2434	每日升跌幅度	-0.14%	-0.05%	最高	9.7848	1.2498	最低	9.7333	1.2433	支持位*	9.6665	1.2342	阻力位*	9.8856	1.2628		
			兌港元	兌美元																					
4月16日	9.7390	1.2434																							
每日升跌幅度	-0.14%	-0.05%																							
最高	9.7848	1.2498																							
最低	9.7333	1.2433																							
支持位*	9.6665	1.2342																							
阻力位*	9.8856	1.2628																							
<table border="1"> <thead> <tr> <th>市場亮點</th> <th>趨勢線</th> <th>收盤價</th> </tr> </thead> <tbody> <tr> <td>(-)英國2月消費物價指數 按年報0.6%</td> <td>即期匯率</td> <td>9.7426</td> </tr> <tr> <td>(-)英國截至1月的3個月ILO失業率報報3.9%</td> <td>20天移動平均線</td> <td>9.8624</td> </tr> <tr> <td>(-)英國3月全國房屋價格指數 按年報1.6%</td> <td>50天移動平均線</td> <td>9.8968</td> </tr> <tr> <td></td> <td>200天移動平均線</td> <td>9.8350</td> </tr> <tr> <td></td> <td>相對強弱指數 (RSI)</td> <td>24.7756</td> </tr> <tr> <td></td> <td>平滑異同移動平均線 (MACD)</td> <td>-0.0331</td> </tr> <tr> <td></td> <td>信號 (Signal)</td> <td>-0.0188</td> </tr> </tbody> </table>	市場亮點	趨勢線	收盤價	(-)英國2月消費物價指數 按年報0.6%	即期匯率	9.7426	(-)英國截至1月的3個月ILO失業率報報3.9%	20天移動平均線	9.8624	(-)英國3月全國房屋價格指數 按年報1.6%	50天移動平均線	9.8968		200天移動平均線	9.8350		相對強弱指數 (RSI)	24.7756		平滑異同移動平均線 (MACD)	-0.0331		信號 (Signal)	-0.0188	
市場亮點	趨勢線	收盤價																							
(-)英國2月消費物價指數 按年報0.6%	即期匯率	9.7426																							
(-)英國截至1月的3個月ILO失業率報報3.9%	20天移動平均線	9.8624																							
(-)英國3月全國房屋價格指數 按年報1.6%	50天移動平均線	9.8968																							
	200天移動平均線	9.8350																							
	相對強弱指數 (RSI)	24.7756																							
	平滑異同移動平均線 (MACD)	-0.0331																							
	信號 (Signal)	-0.0188																							



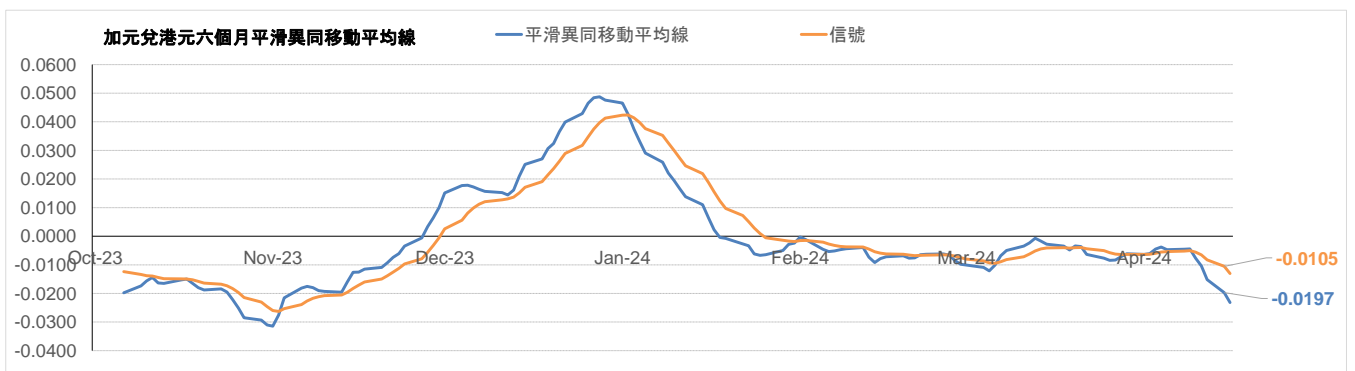
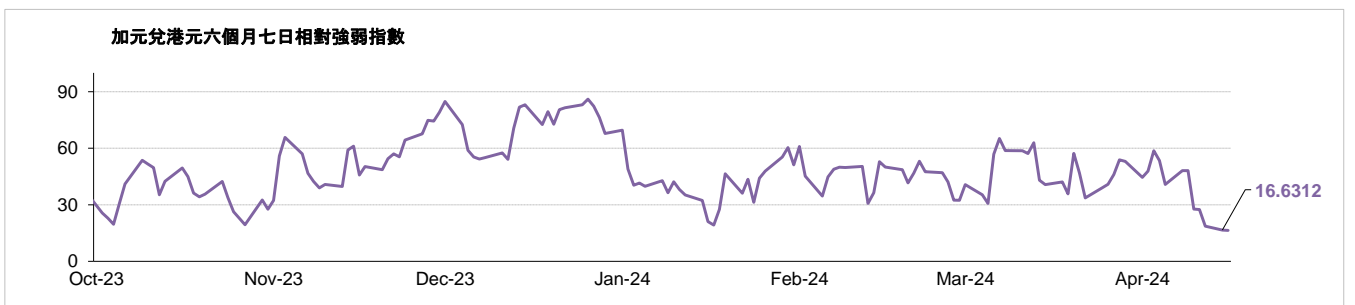
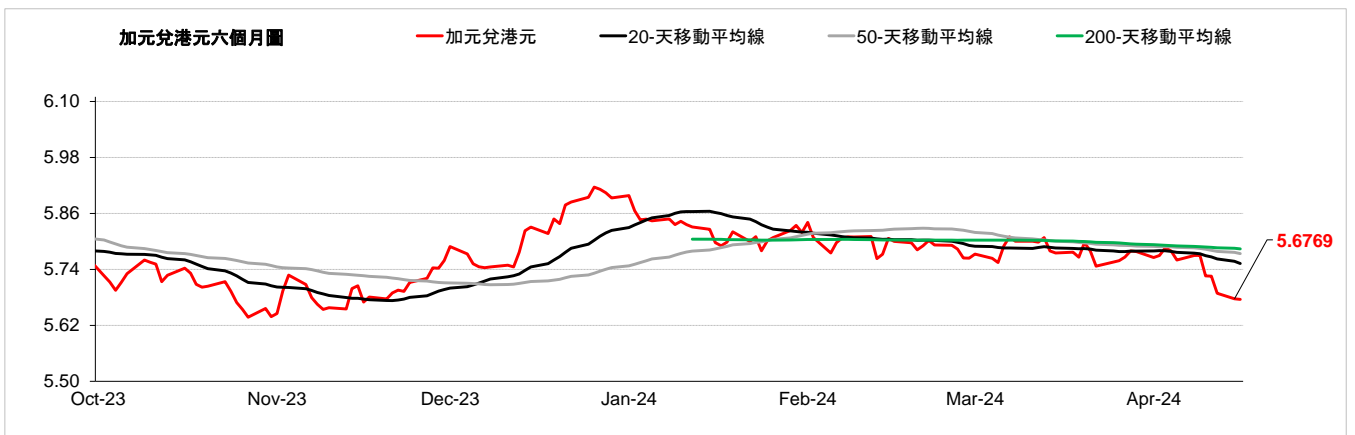
外匯速覽 - 紐元																									
貨幣	10秒概述	技術分析																							
紐元 ↓	新西蘭央行在4月份維持基準利率不變。紐元兌美元昨天收低，跌至五個月低位，原因是美國零售銷售強勁，以及伊朗襲擊以色列後地緣政治緊張局勢加劇，削弱了對風險敏感的紐元。紐元兌美元昨日下跌0.56%，而紐元兌港元收於4.62水平。	<table border="1"> <thead> <tr> <th></th> <th>兌港元</th> <th>兌美元</th> </tr> </thead> <tbody> <tr> <td>4月16日</td> <td>4.6160</td> <td>0.5892</td> </tr> <tr> <td>每日升跌幅度</td> <td>-0.65%</td> <td>-0.56%</td> </tr> <tr> <td>最高</td> <td>4.6640</td> <td>0.5953</td> </tr> <tr> <td>最低</td> <td>4.6157</td> <td>0.5896</td> </tr> <tr> <td>支持位*</td> <td>4.5670</td> <td>0.5833</td> </tr> <tr> <td>阻力位*</td> <td>4.7202</td> <td>0.6027</td> </tr> </tbody> </table>		兌港元	兌美元	4月16日	4.6160	0.5892	每日升跌幅度	-0.65%	-0.56%	最高	4.6640	0.5953	最低	4.6157	0.5896	支持位*	4.5670	0.5833	阻力位*	4.7202	0.6027		
			兌港元	兌美元																					
4月16日	4.6160	0.5892																							
每日升跌幅度	-0.65%	-0.56%																							
最高	4.6640	0.5953																							
最低	4.6157	0.5896																							
支持位*	4.5670	0.5833																							
阻力位*	4.7202	0.6027																							
<table border="1"> <thead> <tr> <th>市場亮點</th> <th>趨勢線</th> <th>收盤價</th> </tr> </thead> <tbody> <tr> <td>(-) 新西蘭第4季國內生產總值按年上升-0.3%，低於上季的上升-0.6%</td> <td>即期匯率</td> <td>4.6219</td> </tr> <tr> <td>(-) 新西蘭第4季消費物價指數按年報4.7%</td> <td>20天移動平均線</td> <td>4.6899</td> </tr> <tr> <td>(-) 新西蘭第4季失業率報4%</td> <td>50天移動平均線</td> <td>4.7519</td> </tr> <tr> <td></td> <td>200天移動平均線</td> <td>4.7391</td> </tr> <tr> <td></td> <td>相對強弱指數 (RSI)</td> <td>29.0600</td> </tr> <tr> <td></td> <td>平滑異同移動平均線 (MACD)</td> <td>-0.0258</td> </tr> <tr> <td></td> <td>信號 (Signal)</td> <td>-0.0228</td> </tr> </tbody> </table>	市場亮點	趨勢線	收盤價	(-) 新西蘭第4季國內生產總值按年上升-0.3%，低於上季的上升-0.6%	即期匯率	4.6219	(-) 新西蘭第4季消費物價指數按年報4.7%	20天移動平均線	4.6899	(-) 新西蘭第4季失業率報4%	50天移動平均線	4.7519		200天移動平均線	4.7391		相對強弱指數 (RSI)	29.0600		平滑異同移動平均線 (MACD)	-0.0258		信號 (Signal)	-0.0228	
市場亮點	趨勢線	收盤價																							
(-) 新西蘭第4季國內生產總值按年上升-0.3%，低於上季的上升-0.6%	即期匯率	4.6219																							
(-) 新西蘭第4季消費物價指數按年報4.7%	20天移動平均線	4.6899																							
(-) 新西蘭第4季失業率報4%	50天移動平均線	4.7519																							
	200天移動平均線	4.7391																							
	相對強弱指數 (RSI)	29.0600																							
	平滑異同移動平均線 (MACD)	-0.0258																							
	信號 (Signal)	-0.0228																							



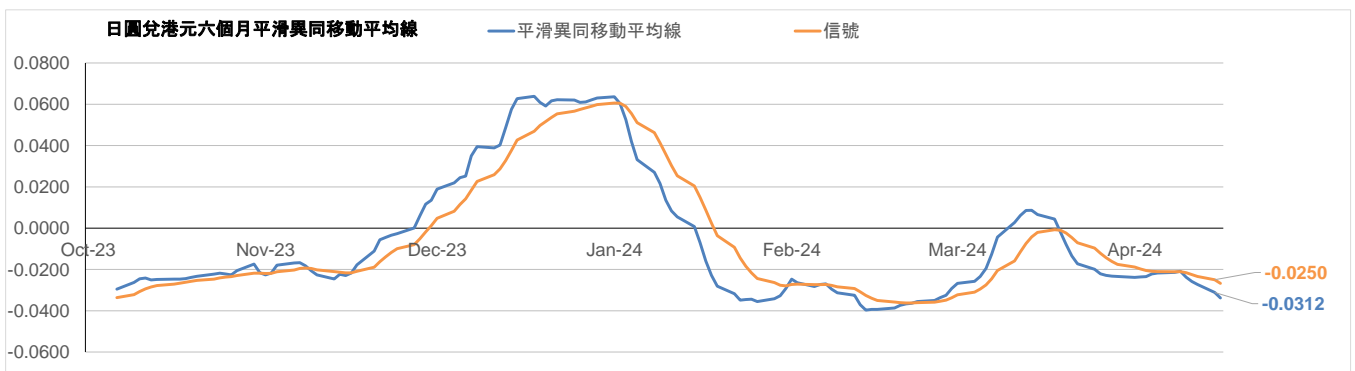
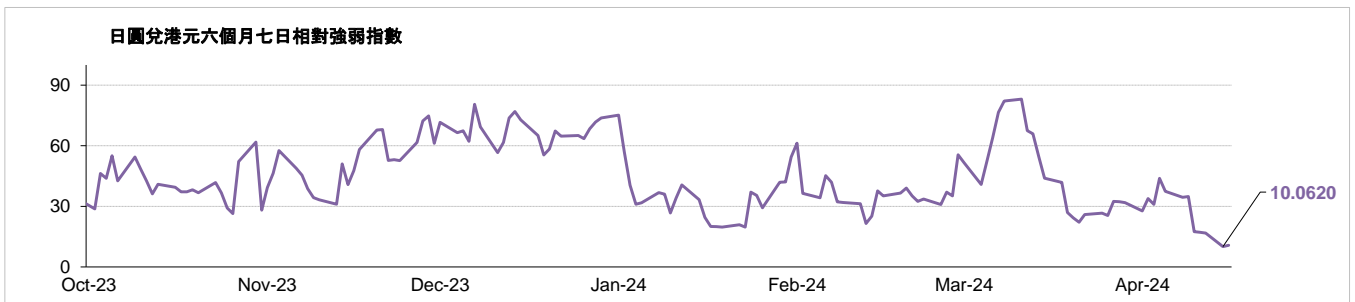
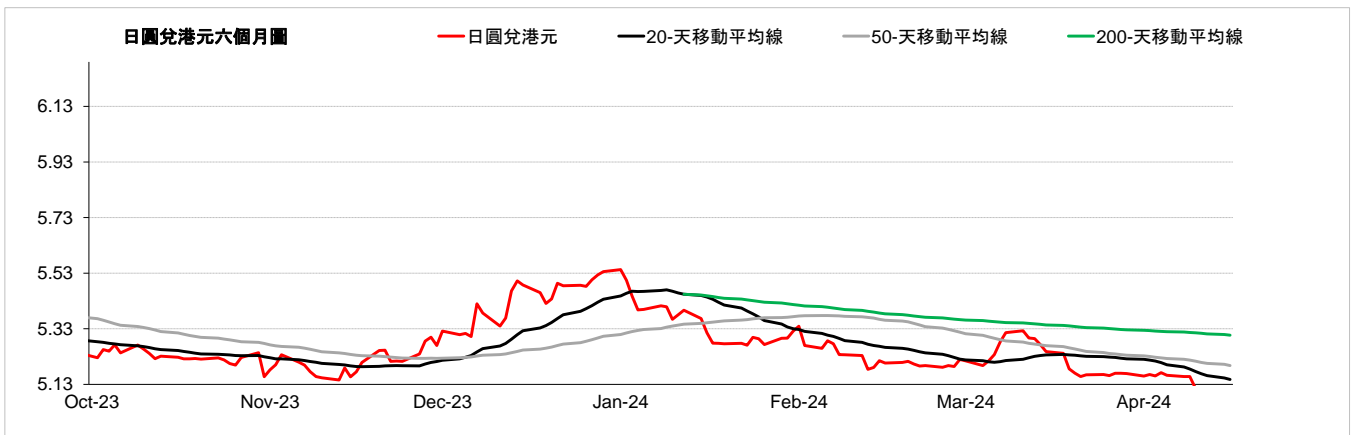
外匯速覽 - 離岸人民幣						
貨幣	10秒概述	技術分析				
離岸人民幣 ↓	儘管美元普遍上漲，但由於北京繼續設定強勁的官方指導利率，人民幣兌美元昨日小幅走高。中國第一季國內生產總值、零售和工業數據預定今天發布。美元兌離岸人民幣昨日下跌0.10%，而離岸人民幣兌港元收於1.07水平。	4月16日	兌港元	1.0785	美元兌	7.2607
		每日升跌幅度	0.01%	-0.10%		
		最高	1.0797	7.2668		
		最低	1.0776	7.2532		
		支持位*	1.0759	7.2394		
		阻力位*	1.0816	7.2734		
		市場亮點		趨勢線	收盤價	
(-) 中國第四季國內生產總值 按年報5.2% (-) 中國3月消費物價指數按年上升0.1%，低於上月的上升0.7% (-) 中國3月財新製造業採購經理指數報 50.8 (-) 中國2月工業生產 按年報7%		即期匯率 20天移動平均線 50天移動平均線 200天移動平均線 相對強弱指數 (RSI) 平滑異同移動平均線 (MACD) 信號 (Signal)	1.0784 1.0794 1.0828 1.0813 40.3445 -0.0013 -0.0014			



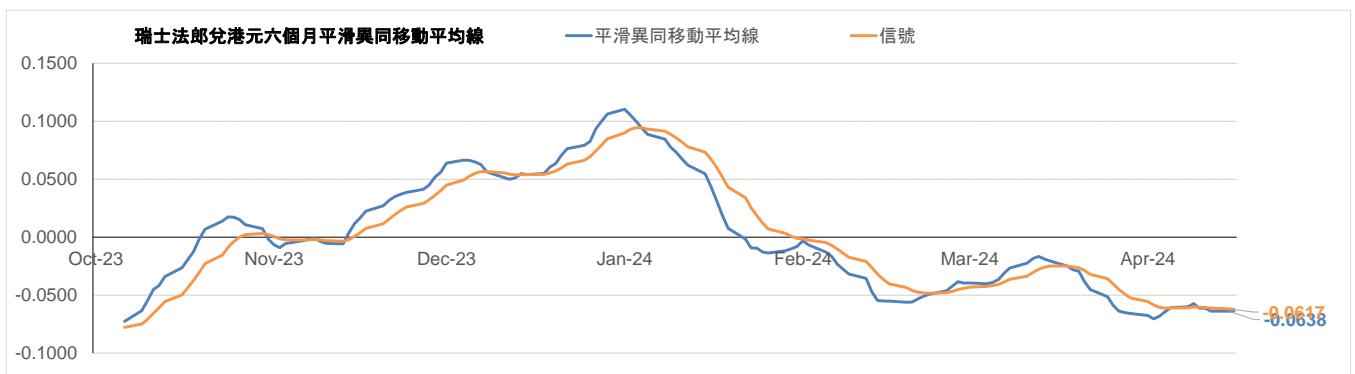
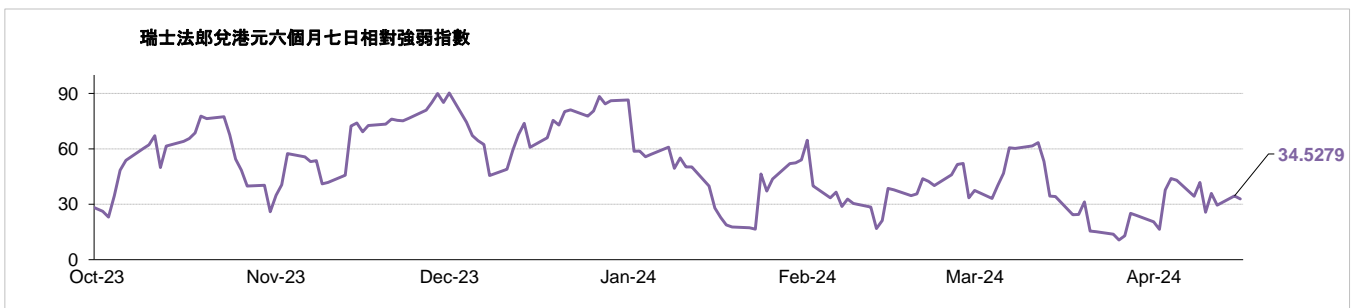
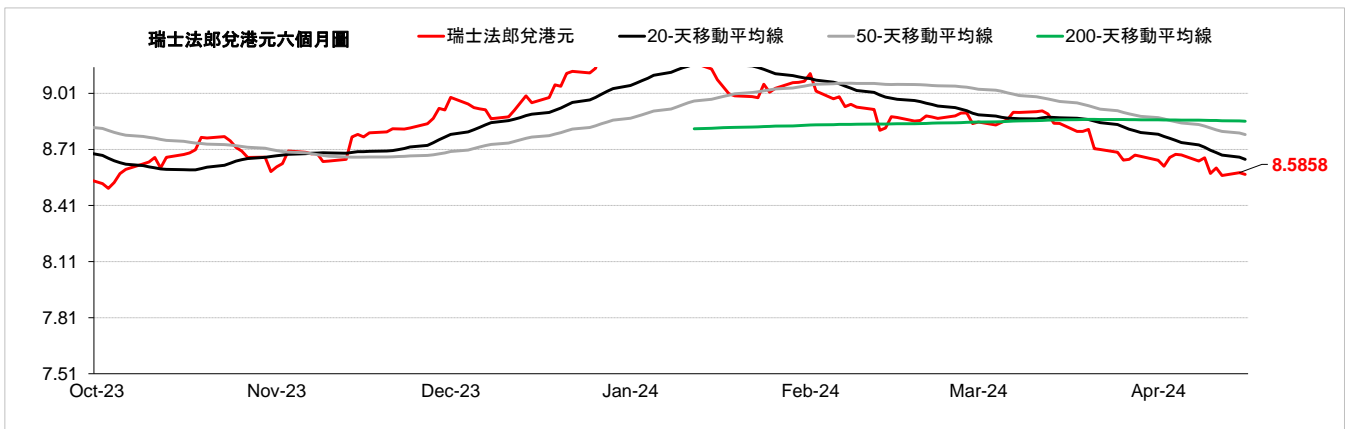
外匯速覽 - 加元																									
貨幣	10秒概述	技術分析																							
加元 ↓	加拿大央行在4月份維持基準利率不變。由於長期借貸成本上升，加拿大主要股指跌至五週低位，加元兌美元昨天走弱。由於以色列考慮如何應對伊朗攻擊，導致油價上漲限制了加元損失。美元兌加元昨天上漲0.10%，而加元兌港元收於5.67水平。	<table border="1"> <thead> <tr> <th></th> <th>兌港元</th> <th>美元兌</th> </tr> </thead> <tbody> <tr> <td>4月16日</td> <td>5.6765</td> <td>1.3793</td> </tr> <tr> <td>每日升跌幅度</td> <td>-0.21%</td> <td>0.10%</td> </tr> <tr> <td>最高</td> <td>5.7036</td> <td>1.3793</td> </tr> <tr> <td>最低</td> <td>5.6741</td> <td>1.3722</td> </tr> <tr> <td>支持位*</td> <td>5.6313</td> <td>1.3576</td> </tr> <tr> <td>阻力位*</td> <td>5.7653</td> <td>1.3896</td> </tr> </tbody> </table>		兌港元	美元兌	4月16日	5.6765	1.3793	每日升跌幅度	-0.21%	0.10%	最高	5.7036	1.3793	最低	5.6741	1.3722	支持位*	5.6313	1.3576	阻力位*	5.7653	1.3896		
			兌港元	美元兌																					
4月16日	5.6765	1.3793																							
每日升跌幅度	-0.21%	0.10%																							
最高	5.7036	1.3793																							
最低	5.6741	1.3722																							
支持位*	5.6313	1.3576																							
阻力位*	5.7653	1.3896																							
	<table border="1"> <thead> <tr> <th>市場亮點</th> <th>趨勢線</th> <th>收盤價</th> </tr> </thead> <tbody> <tr> <td>(+) 加拿大第4季國內生產總值按年上升0.93%，高於上月的上升0.47%</td> <td>即期匯率</td> <td>5.6769</td> </tr> <tr> <td>(-) 加拿大2月消費物價指數按年報2.8%</td> <td>20天移動平均線</td> <td>5.7528</td> </tr> <tr> <td>(-) 加拿大3月失業率報6.1%，高於上月的5.8%</td> <td>50天移動平均線</td> <td>5.7740</td> </tr> <tr> <td>(-) 加拿大3月製造業採購經理指數報49.8</td> <td>200天移動平均線</td> <td>5.7839</td> </tr> <tr> <td></td> <td>相對強弱指數 (RSI)</td> <td>16.6312</td> </tr> <tr> <td></td> <td>平滑異同移動平均線 (MACD)</td> <td>-0.0197</td> </tr> <tr> <td></td> <td>信號 (Signal)</td> <td>-0.0105</td> </tr> </tbody> </table>	市場亮點	趨勢線	收盤價	(+) 加拿大第4季國內生產總值按年上升0.93%，高於上月的上升0.47%	即期匯率	5.6769	(-) 加拿大2月消費物價指數按年報2.8%	20天移動平均線	5.7528	(-) 加拿大3月失業率報6.1%，高於上月的5.8%	50天移動平均線	5.7740	(-) 加拿大3月製造業採購經理指數報49.8	200天移動平均線	5.7839		相對強弱指數 (RSI)	16.6312		平滑異同移動平均線 (MACD)	-0.0197		信號 (Signal)	-0.0105
市場亮點	趨勢線	收盤價																							
(+) 加拿大第4季國內生產總值按年上升0.93%，高於上月的上升0.47%	即期匯率	5.6769																							
(-) 加拿大2月消費物價指數按年報2.8%	20天移動平均線	5.7528																							
(-) 加拿大3月失業率報6.1%，高於上月的5.8%	50天移動平均線	5.7740																							
(-) 加拿大3月製造業採購經理指數報49.8	200天移動平均線	5.7839																							
	相對強弱指數 (RSI)	16.6312																							
	平滑異同移動平均線 (MACD)	-0.0197																							
	信號 (Signal)	-0.0105																							



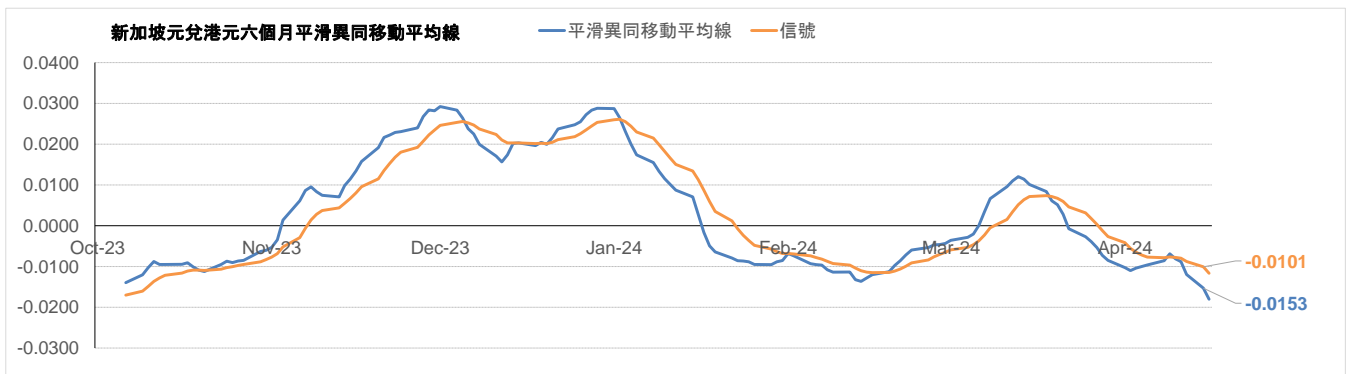
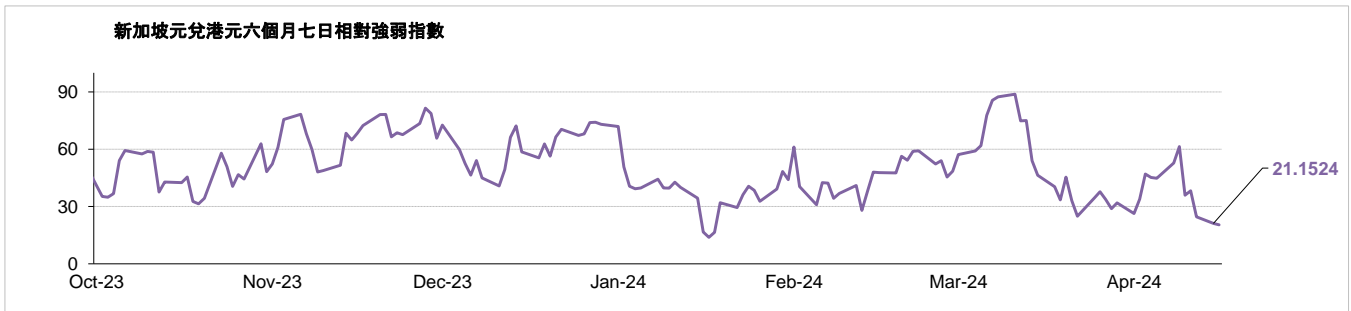
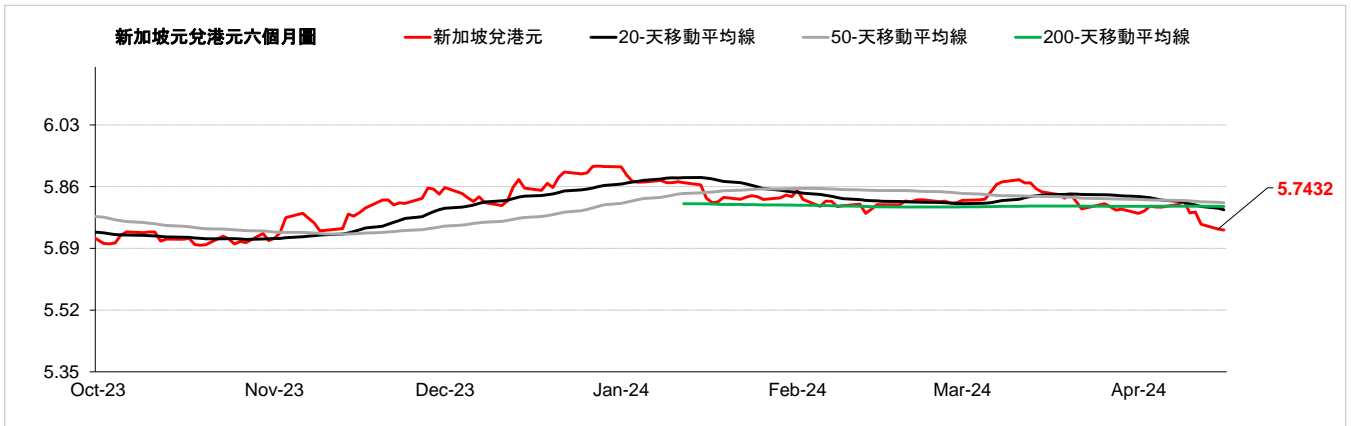
外匯速覽 - 日圓																									
貨幣	10秒概述	技術分析																							
日圓 ↓	日本央行在3月份上調基準利率。日圓兌美元昨日走弱，因美元升值且兩國利差擴大。日本財務大臣鈴木俊一表示，他正密切關注匯率走勢。美元兌日圓昨日上漲0.65%，而日圓兌港元收於5.07水平。	<table border="1"> <thead> <tr> <th></th> <th>兌港元</th> <th>美元兌</th> </tr> </thead> <tbody> <tr> <td>4月16日</td> <td>5.0800</td> <td>154.28</td> </tr> <tr> <td>每日升跌幅度</td> <td>-0.75%</td> <td>0.65%</td> </tr> <tr> <td>最高</td> <td>5.1222</td> <td>154.44</td> </tr> <tr> <td>最低</td> <td>5.0674</td> <td>152.98</td> </tr> <tr> <td>支持位*</td> <td>5.0307</td> <td>151.90</td> </tr> <tr> <td>阻力位*</td> <td>5.1539</td> <td>155.54</td> </tr> </tbody> </table>		兌港元	美元兌	4月16日	5.0800	154.28	每日升跌幅度	-0.75%	0.65%	最高	5.1222	154.44	最低	5.0674	152.98	支持位*	5.0307	151.90	阻力位*	5.1539	155.54		
			兌港元	美元兌																					
4月16日	5.0800	154.28																							
每日升跌幅度	-0.75%	0.65%																							
最高	5.1222	154.44																							
最低	5.0674	152.98																							
支持位*	5.0307	151.90																							
阻力位*	5.1539	155.54																							
<table border="1"> <thead> <tr> <th>市場亮點</th> <th>趨勢線</th> <th>收盤價</th> </tr> </thead> <tbody> <tr> <td>(-) 日本第4季國內生產總值按年上升-0.4%，低於上季的上升-2.9%</td> <td>即期匯率</td> <td>5.0739</td> </tr> <tr> <td>(-) 日本2月全國消費者物價指數(新鮮食品外)按年報2.8%</td> <td>20天移動平均線</td> <td>5.1477</td> </tr> <tr> <td>(-) 日本3月製造業採購經理指數為48.2</td> <td>50天移動平均線</td> <td>5.1977</td> </tr> <tr> <td>(+) 日本2月工業生產指數按月上升-0.6%，高於上月的上升-0.1%</td> <td>200天移動平均線</td> <td>5.3069</td> </tr> <tr> <td></td> <td>相對強弱指數 (RSI)</td> <td>10.0620</td> </tr> <tr> <td></td> <td>平滑異同移動平均線 (MACD)</td> <td>-0.0312</td> </tr> <tr> <td></td> <td>信號 (Signal)</td> <td>-0.0250</td> </tr> </tbody> </table>	市場亮點	趨勢線	收盤價	(-) 日本第4季國內生產總值按年上升-0.4%，低於上季的上升-2.9%	即期匯率	5.0739	(-) 日本2月全國消費者物價指數(新鮮食品外)按年報2.8%	20天移動平均線	5.1477	(-) 日本3月製造業採購經理指數為48.2	50天移動平均線	5.1977	(+) 日本2月工業生產指數按月上升-0.6%，高於上月的上升-0.1%	200天移動平均線	5.3069		相對強弱指數 (RSI)	10.0620		平滑異同移動平均線 (MACD)	-0.0312		信號 (Signal)	-0.0250	
市場亮點	趨勢線	收盤價																							
(-) 日本第4季國內生產總值按年上升-0.4%，低於上季的上升-2.9%	即期匯率	5.0739																							
(-) 日本2月全國消費者物價指數(新鮮食品外)按年報2.8%	20天移動平均線	5.1477																							
(-) 日本3月製造業採購經理指數為48.2	50天移動平均線	5.1977																							
(+) 日本2月工業生產指數按月上升-0.6%，高於上月的上升-0.1%	200天移動平均線	5.3069																							
	相對強弱指數 (RSI)	10.0620																							
	平滑異同移動平均線 (MACD)	-0.0312																							
	信號 (Signal)	-0.0250																							



外匯速覽 - 瑞士法郎																									
貨幣	10秒概述	技術分析																							
瑞士法郎 	瑞士央行在3月份下調基準利率。儘管美元全線走強，瑞郎兌美元昨日仍上漲。考慮到通脹已持續降至2%以下，預計瑞士央行將在6月會議上再次降息。美元兌瑞郎昨日下跌0.28%，而瑞郎兌港元收於8.58水平。	<table border="1"> <thead> <tr> <th></th> <th>兌港元</th> <th>美元兌</th> </tr> </thead> <tbody> <tr> <td>4月16日</td> <td>8.5786</td> <td>0.9126</td> </tr> <tr> <td>每日升跌幅度</td> <td>0.17%</td> <td>-0.28%</td> </tr> <tr> <td>最高</td> <td>8.5933</td> <td>0.9151</td> </tr> <tr> <td>最低</td> <td>8.5508</td> <td>0.9112</td> </tr> <tr> <td>支持位*</td> <td>8.5246</td> <td>0.9023</td> </tr> <tr> <td>阻力位*</td> <td>8.6732</td> <td>0.9178</td> </tr> </tbody> </table>		兌港元	美元兌	4月16日	8.5786	0.9126	每日升跌幅度	0.17%	-0.28%	最高	8.5933	0.9151	最低	8.5508	0.9112	支持位*	8.5246	0.9023	阻力位*	8.6732	0.9178		
			兌港元	美元兌																					
4月16日	8.5786	0.9126																							
每日升跌幅度	0.17%	-0.28%																							
最高	8.5933	0.9151																							
最低	8.5508	0.9112																							
支持位*	8.5246	0.9023																							
阻力位*	8.6732	0.9178																							
<table border="1"> <thead> <tr> <th>市場亮點</th> <th>趨勢線</th> <th>收盤價</th> </tr> </thead> <tbody> <tr> <td>(+) 瑞士第4季國內生產總值按年上升0.6%，高於上季的上升0.3%</td> <td>即期匯率</td> <td>8.5858</td> </tr> <tr> <td>(-) 瑞士3月消費物價指數按年報1%</td> <td>20天移動平均線</td> <td>8.6570</td> </tr> <tr> <td>(-) 瑞士3月失業率報2.3%，高於上月的2.2%</td> <td>50天移動平均線</td> <td>8.7899</td> </tr> <tr> <td></td> <td>200天移動平均線</td> <td>8.8608</td> </tr> <tr> <td></td> <td>相對強弱指數 (RSI)</td> <td>34.5279</td> </tr> <tr> <td></td> <td>平滑異同移動平均線 (MACD)</td> <td>-0.0638</td> </tr> <tr> <td></td> <td>信號 (Signal)</td> <td>-0.0617</td> </tr> </tbody> </table>	市場亮點	趨勢線	收盤價	(+) 瑞士第4季國內生產總值按年上升0.6%，高於上季的上升0.3%	即期匯率	8.5858	(-) 瑞士3月消費物價指數按年報1%	20天移動平均線	8.6570	(-) 瑞士3月失業率報2.3%，高於上月的2.2%	50天移動平均線	8.7899		200天移動平均線	8.8608		相對強弱指數 (RSI)	34.5279		平滑異同移動平均線 (MACD)	-0.0638		信號 (Signal)	-0.0617	
市場亮點	趨勢線	收盤價																							
(+) 瑞士第4季國內生產總值按年上升0.6%，高於上季的上升0.3%	即期匯率	8.5858																							
(-) 瑞士3月消費物價指數按年報1%	20天移動平均線	8.6570																							
(-) 瑞士3月失業率報2.3%，高於上月的2.2%	50天移動平均線	8.7899																							
	200天移動平均線	8.8608																							
	相對強弱指數 (RSI)	34.5279																							
	平滑異同移動平均線 (MACD)	-0.0638																							
	信號 (Signal)	-0.0617																							



外匯速覽 - 新加坡元						
貨幣	10秒概述	技術分析				
新加坡元 ↓	由於美元兌主要貨幣走強，新加坡元兌美元昨天走弱。國內投資者將重點放在中國國內生產總值、零售銷售和工廠產出數據的發布，以尋求進一步的方向。美元兌新加坡元昨日上漲0.07%，而新加坡元兌港元收於5.74水平。	4月16日	兌港元	5.7402	美元兌	1.3640
		每日升跌幅度	-0.23%	0.07%		
		最高	5.7630	1.3633		
		最低	5.7401	1.3591		
		支持位*	5.7116	1.3490		
		阻力位*	5.8008	1.3699		
	市場亮點	趨勢線	收盤價			
	(-)新加坡2月消費物價指數 按年報3.4%	即期匯率	5.7432			
	(-)新加坡第4季失業率報2%，與上季相同	20天移動平均線	5.7961			
	(-)新加坡2月非石油本土出口數字 按年報-0.1%	50天移動平均線	5.8155			
		200天移動平均線	5.8053			
		相對強弱指數 (RSI)	21.1524			
		平滑異同移動平均線 (MACD)	-0.0153			
		信號 (Signal)	-0.0101			



請注意，所有圖表的主要來源是路孚特 (Refinitiv) 2024年4月16日 上午9:30以前

術語：

支持位：是一貨幣價格水平，當價格下跌至這水平時找到支持，即通常被市場參與者視為具有投資價值，開始重新推動價格上升的價格水平。

阻力位：是一貨幣價格水平，當價格上升至這水平時遇到阻力，即市場參與者傾向於認為這是最高價格水平，這個價格水平會阻止價格繼續上升。

在「每日外匯快訊」報告中，我們使用「支點pivot points」來確定支持位及阻力位，該數值將會考慮到過去15天的高位、低位及收市價。

*請注意，支持位及阻力位僅供參考之用。客戶不應依賴這些信息買入或賣出貨幣。

相對強弱指數 (RSI) 是一種技術動能指標，對近期漲勢及跌勢的幅度作出比較，嘗試確定一項資產的超買及超賣情況。數值為 0 - 100，通常讀數 >70 代表超買，而 <30 則代表超賣。

移動平均線：是技術分析中常用的一種指標，顯示貨幣價格在一組時期的平均值。移動平均線通常用來衡量勢頭，並確定可能的支持和阻力區域。移動平均線是用來強調趨勢的方向，以及消除可以混淆解釋的價格和成交量的波動，或“雜訊”。

平滑異同移動平均線 (MACD)：是一種震盪指標，可判斷市場動能、跟蹤或指示趨勢。MACD 分析通常使用平滑移動平均線 (EMA)。MACD 由兩條線 (MACD 線及信號線) 組成。MACD 線衡量短期移動平均線和長期移動平均線的差值。信號線是 MACD 線的移動平均線。

以上資料只是一種參考，並不代表滙豐對客戶作買賣之建議，客戶不應依賴本文件內所載的觀點或資料作出投資決定，滙豐對任何依賴本文而引致的損失概不負責。客戶的買賣決定須根據自己的判斷而作出。此外，過去表現並不指示將來表現。

致客戶的重要資訊：

警告：本文件的內容未經任何香港或任何其他司法管轄區的監管機構審閱。建議您就相關投資及本文件內容審慎行事。如您對本文件的內容有任何疑問，應向獨立人士尋求專業意見。

本文件由香港上海滙豐銀行有限公司（「本行」）在香港經營受管制業務期間發佈，可在其他可合法分發本文件的司法管轄區進行分發，並僅供收件人使用。本文件內容不得複製或進一步分發予任何人士或實體作任何用途，不論是全部或部分內容。本文件不得分發予美國、加拿大或澳洲，或任何其他分發本文件屬非法行為的司法管轄區。所有未經授權複製或使用本文件的行為均屬使用者的責任，並可能引致法律訴訟。

本文件沒有合約價值，並不是且不應被詮釋為進行任何投資買賣，或認購或參與任何服務的要約或要約招攬或建議。本行並沒有建議或招攬任何基於本文件的行動。

本文有部分資料會源自第三者提供的信息，此情形下資料來源會在相關處作出披露。有關資料來自本行相信為可靠的資料來源，但並無進行獨立核證。我們沒有義務向您發佈任何進一步的刊物或更新本文件的內容，該等內容或隨時變更，並不另行通知。該等內容僅表示作為一般資訊用途的一般市場資訊及／或評論，並不構成買賣投資項目的投資建議或推薦或回報保證。本行沒有參與有關資訊及意見的準備工作。本行對本文件內的資訊及／或意見之準確性及／或完整性不作任何擔保、申述或保證，亦不承擔任何責任，包括任何從相信為可靠但未有獨立進行驗證的來源取得之第三方資訊。任何情況下，本行或滙豐集團均不對任何與您使用本文件或依賴或使用或無法使用本文件內資訊相關的任何損害、損失或法律責任承擔任何責任，包括但不限於直接或間接、特殊、附帶、相應而生的損害、損失或法律責任。

貨幣兌換風險—外幣和人民幣存款的價值需承受因匯率波動而產生的風險。倘若你選擇將外幣和人民幣存款兌換為其他貨幣時的匯率較當初兌換外幣和人民幣時的匯率為差，則可能會因而蒙受本金損失。

本文件內含的資訊未有按您的個人情況審閱。請注意，此資訊並非用作協助作出法律、財政或其他諮詢問題的決定，亦不應作為任何投資或其他決定的依據。您應根據您的投資經驗、目標、財政資源及有關情況，仔細考慮所有投資觀點及投資產品是否合適。您可自行作出投資決定，但除非向您出售產品的中介人根據您的財政情況、投資經驗及投資目標，向您說明該產品適合您，否則不應投資於任何產品。您應細閱相關產品銷售文件了解詳情。

本文件內部分陳述可視為前瞻性陳述，提供目前對未來事件的預期或預測。有關前瞻性陳述並非未來表現或事件的擔保，並涉及風險及不穩定因素。該等陳述不代表任何一項投資，僅用作說明用途。客戶須注意，不能保證本文件內描述的經濟狀況會在未來維持不變。實際結果可能因多種因素而與有關前瞻性陳述所描述的情況有重大差異。我們不保證該等前瞻性陳述內的期望將獲證實或能夠實現，警告您不要過份依賴有關陳述。我們沒有義務更新本文件內的前瞻性陳述，不論是基於新資訊、未來事件或其他原因，亦沒有義務更新實際結果與前瞻性陳述預期不同的原因。

投資涉及風險，必須注意投資的資本價值，且所得收益可升可跌，甚至變得毫無價值，投資者可能無法取回最初投資的金額。本文件內列出的過往表現並非未來表現的可靠指標，不應依賴任何此內的預測、預期及模擬作為未來結果的指標。有關過往表現的資料可能過時。有關最新資訊請聯絡您的客戶經理。

任何市場的投資均可能出現極大波動，並受多種因直接及間接因素造成不同幅度的突發波動影響。這些特徵可導致涉及有關市場的人士蒙受巨大損失。若提早撤回或終止投資，或無法取回投資全額。

版權所有©香港上海滙豐銀行有限公司2024。保留一切權利。未經香港上海滙豐銀行有限公司事先書面許可，不得以任何形式或任何方式（無論是電子、機械、影印、攝錄或其他方式）複製或傳送本刊物任何部分或將其任何部分儲存於檢索系統內。

由香港上海滙豐銀行有限公司刊發

Issued by The Hongkong and Shanghai Banking Corporation Limited