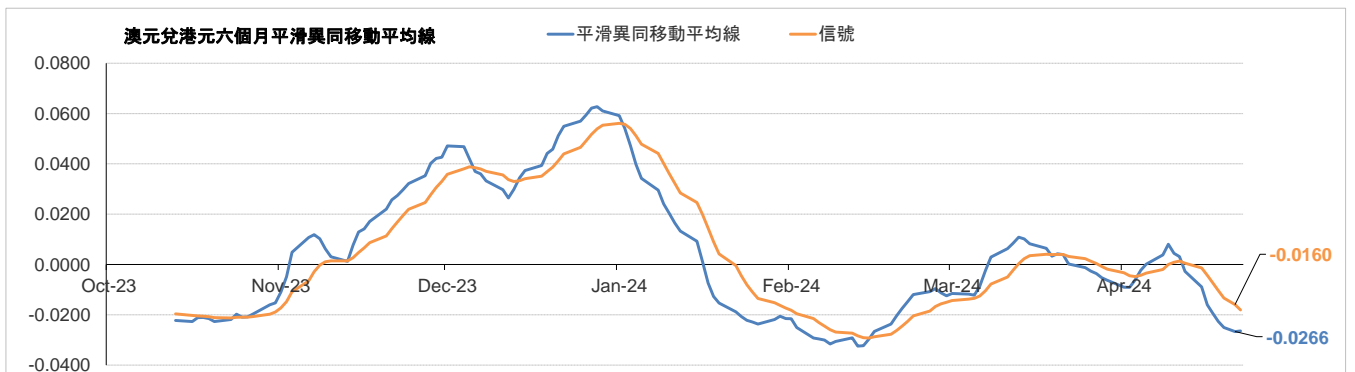
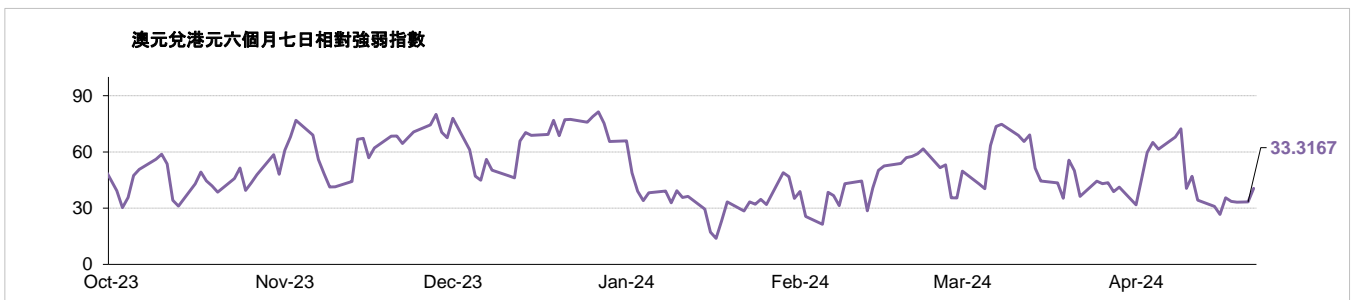
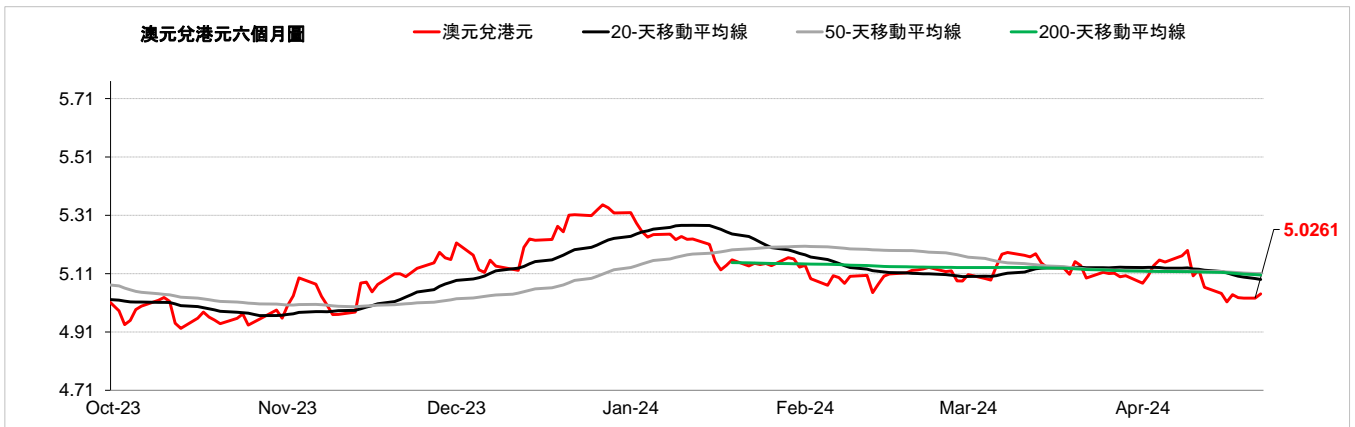


貨幣	現時動態*(兌美元)	支持位 / 阻力位		市場觀點
澳元	↓	兌美元	0.6303 / 0.6587	週五澳元兌美元下跌，原因是金融市場避險情緒加劇，令澳元承壓，風險資產面臨壓力。而澳洲股市週五跌至兩個月低位。澳元兌美元上週五下跌0.05%，而澳元兌港元收於5.02水平。
		兌港元	4.9366 / 5.1591	
歐元	↓	兌美元	1.0540 / 1.0826	儘管市場對以色列襲擊伊朗的消息反應強烈，引發風險資產拋售並導致避險資產反彈，但週五歐元兌美元先跌後收漲。歐元兌美元上週五上漲0.10%，而歐元兌港元收於8.34水平。
		兌港元	8.2536 / 8.4794	
英鎊	↓	兌美元	1.2253 / 1.2599	英國零售銷售和美元走強後，英鎊兌美元週五下跌。英國央行副行長戴夫拉姆斯登的言論未能支撐英鎊，刷新五個月低位。英鎊兌美元上週五下跌0.51%，而英鎊兌港元收於9.69水平。
		兌港元	9.5983 / 9.8666	
紐元	↓	兌美元	0.5799 / 0.6031	紐元週五兌美元下跌，因中東緊張局勢升級帶來的避險情緒提振美元，打壓紐元。同時紐西蘭的年通脹率仍高於央行目標範圍，使得紐西蘭央行更長時間維持利率不變。紐元兌美元上週五下跌0.19%，而紐元兌港元收於4.61水平。
		兌港元	4.5425 / 4.7255	
離岸人民幣	↓	兌美元	7.2281 / 7.2766	週五，離岸人民幣兌美元匯率走低，跌至五個月低位，因投資者在中東緊張局勢中選擇避險美元。而中國1月至3月外資投資流入量下降26%。美元兌離岸人民幣上週五下跌0.00%，而離岸人民幣兌港元收於1.08水平。
		兌港元	1.0761 / 1.0833	
加元	↓	兌美元	1.3537 / 1.3908	週五加元兌美元收高。加元本週上漲0.2%，但在公佈弱於預期的國內消費者物價指數數據後，其交易價格距離五個月低位不遠。美元兌加元上週五下跌0.09%，而加元兌港元收於5.69水平。
		兌港元	5.6292 / 5.7824	
日圓	↓	兌美元	152.03 / 156.01	週五日圓兌美元收盤持平。在以色列對伊朗採取行動的消息傳出後，日圓最初上漲，但在德黑蘭表示沒有計劃就該事件對以色列進行報復後，日圓漲幅回落。美元兌日圓上週五上漲0.00%，而日圓兌港元收於5.06水平。
		兌港元	5.0184 / 5.1507	
瑞士法郎	↓	兌美元	0.9014 / 0.9169	瑞郎兌美元週五收高，此前因以色列襲擊的消息而在當天早前飆升，但由於德黑蘭稱此次襲擊為有限規模的襲擊並表示沒有報復計劃，瑞郎回吐了部分漲幅。美元兌瑞郎上週五下跌0.23%，而瑞郎兌港元收於8.60水平。
		兌港元	8.5363 / 8.6849	
新加坡元	↓	兌美元	1.3475 / 1.3711	由於美元回落以及美國公債殖利率小幅走低，新加坡元兌美元週五小幅走強。而對中東衝突加劇的擔憂在德黑蘭淡化這起事件後有所緩解。美元兌新加坡元上週五下跌0.04%，而新加坡元兌港元收於5.75水平。
		兌港元	5.7075 / 5.8107	

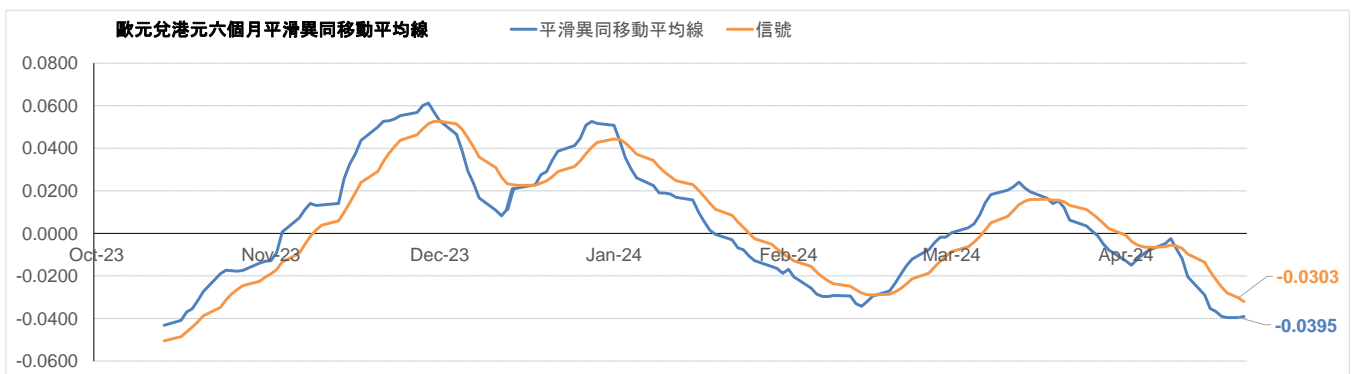
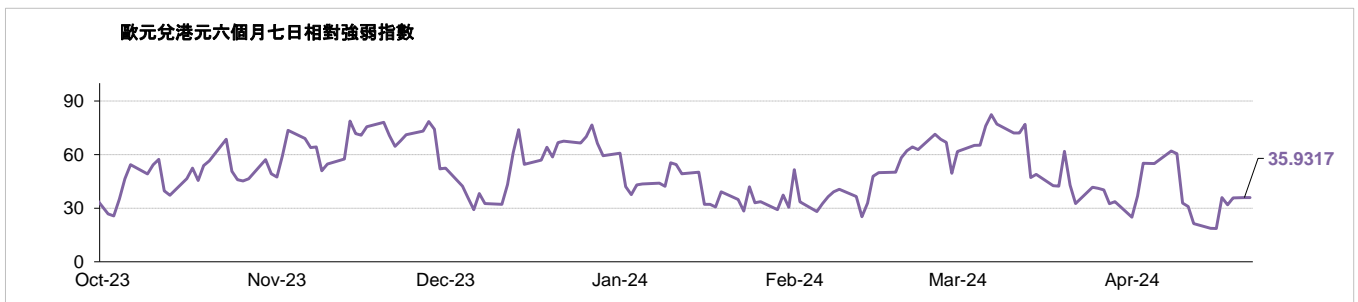
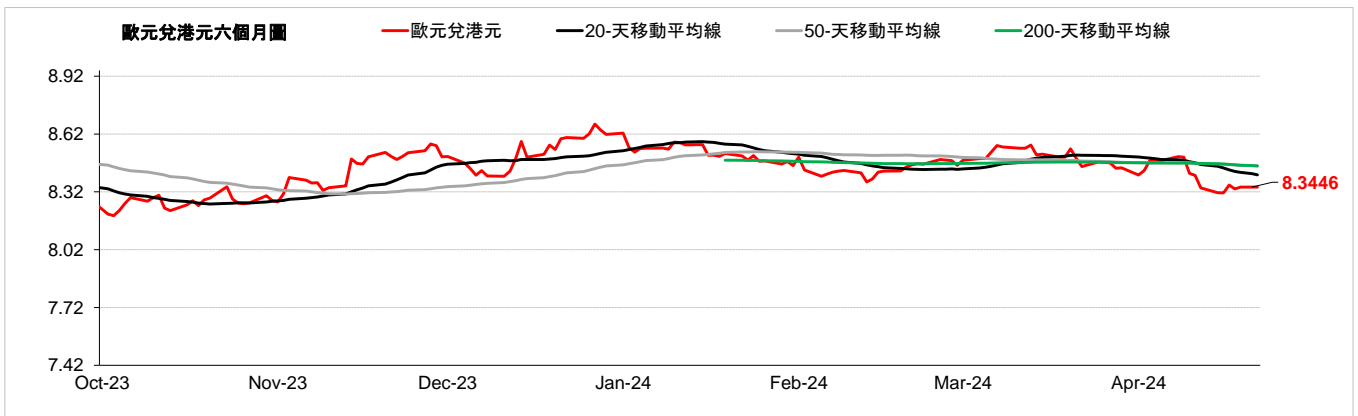
\*現時的趨勢觀察只是根據歷史趨勢的技術分析，並不反映任何前瞻性的看法。現時的趨勢訊號是根據20天移動平均線及50天移動平均線產生。

↗	升勢，表示該貨幣兌美元的匯率走高
→	整固，表示該貨幣兌美元的匯率移動保持橫向
↘	跌勢，表示該貨幣兌美元的匯率走低

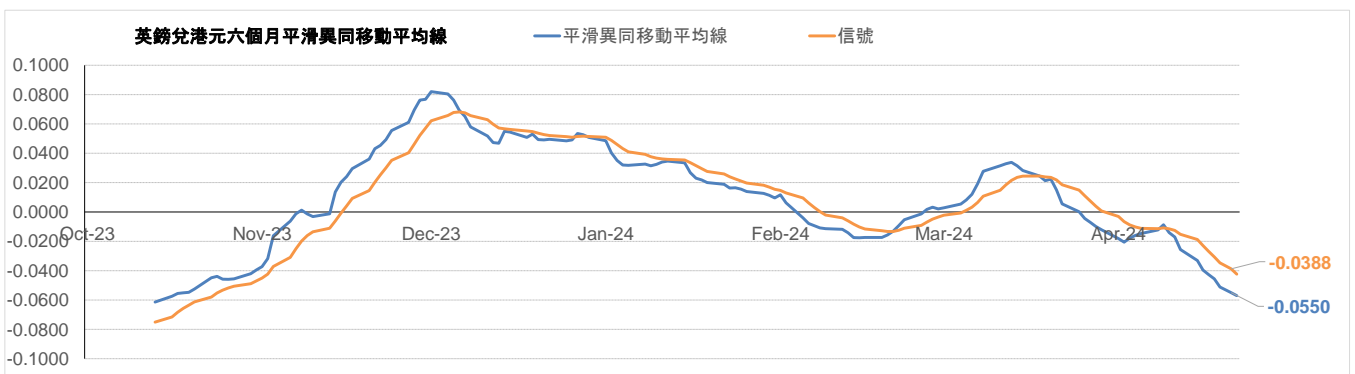
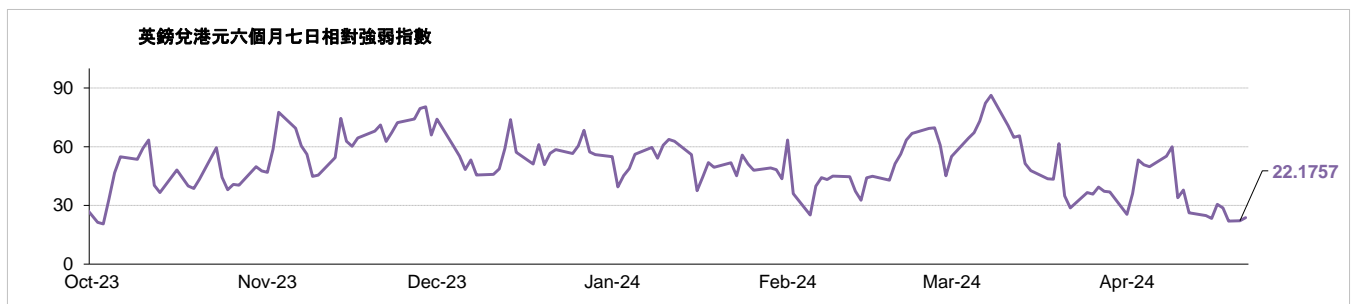
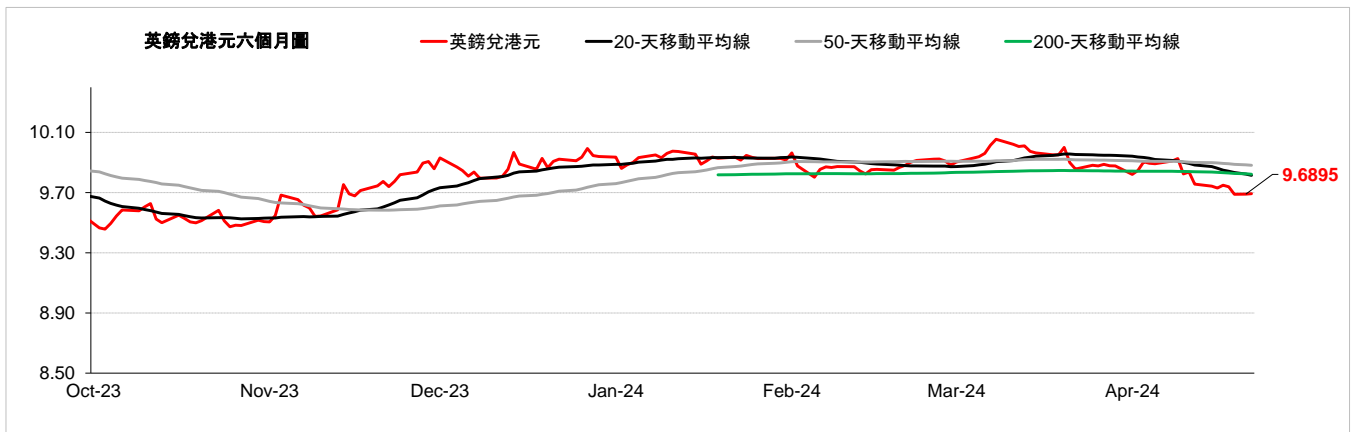
外匯速覽 - 澳元																							
貨幣	10秒概述	技術分析																					
<b>澳元</b> 	澳洲央行在3月份維持基準利率不變。週五澳元兌美元下跌，原因是金融市場避險情緒加劇，令澳元承壓，風險資產面臨壓力。而澳洲股市週五跌至兩個月低位。澳元兌美元上週五下跌0.05%，而澳元兌港元收於5.02水平。	<table border="1"> <thead> <tr> <th></th> <th>兌港元</th> <th>兌美元</th> </tr> </thead> <tbody> <tr> <td>4月22日</td> <td>5.0429</td> <td>0.6435</td> </tr> <tr> <td>每日升跌幅度</td> <td>-0.03%</td> <td>-0.05%</td> </tr> <tr> <td>最高</td> <td>5.0862</td> <td>0.6493</td> </tr> <tr> <td>最低</td> <td>4.9800</td> <td>0.6360</td> </tr> <tr> <td>支持位*</td> <td>4.9366</td> <td>0.6303</td> </tr> <tr> <td>阻力位*</td> <td>5.1591</td> <td>0.6587</td> </tr> </tbody> </table>		兌港元	兌美元	4月22日	5.0429	0.6435	每日升跌幅度	-0.03%	-0.05%	最高	5.0862	0.6493	最低	4.9800	0.6360	支持位*	4.9366	0.6303	阻力位*	5.1591	0.6587
			兌港元	兌美元																			
4月22日	5.0429	0.6435																					
每日升跌幅度	-0.03%	-0.05%																					
最高	5.0862	0.6493																					
最低	4.9800	0.6360																					
支持位*	4.9366	0.6303																					
阻力位*	5.1591	0.6587																					
<table border="1"> <thead> <tr> <th>市場亮點</th> <th>趨勢線</th> <th>收盤價</th> </tr> </thead> <tbody> <tr> <td rowspan="7">           (-) 澳洲第四季國內生產總值按年上升1.5%，低於上季的上升2.1%            (-) 澳洲3月失業率報3.8%，高於上月的3.7%            (-) 澳洲第四季消費物價指數按年報0.6%         </td> <td> <b>即期匯率</b>  <b>5.0261</b> </td> </tr> <tr> <td> <b>20天移動平均線</b>  <b>5.0899</b> </td> </tr> <tr> <td> <b>50天移動平均線</b>  <b>5.1105</b> </td> </tr> <tr> <td> <b>200天移動平均線</b>  <b>5.1053</b> </td> </tr> <tr> <td> <b>相對強弱指數 (RSI)</b>  <b>33.3167</b> </td> </tr> <tr> <td> <b>平滑異同移動平均線 (MACD)</b>  <b>-0.0266</b> </td> </tr> <tr> <td> <b>信號 (Signal)</b>  <b>-0.0160</b> </td> </tr> </tbody> </table>	市場亮點	趨勢線	收盤價	(-) 澳洲第四季國內生產總值按年上升1.5%，低於上季的上升2.1% (-) 澳洲3月失業率報3.8%，高於上月的3.7% (-) 澳洲第四季消費物價指數按年報0.6%	<b>即期匯率</b> <b>5.0261</b>	<b>20天移動平均線</b> <b>5.0899</b>	<b>50天移動平均線</b> <b>5.1105</b>	<b>200天移動平均線</b> <b>5.1053</b>	<b>相對強弱指數 (RSI)</b> <b>33.3167</b>	<b>平滑異同移動平均線 (MACD)</b> <b>-0.0266</b>	<b>信號 (Signal)</b> <b>-0.0160</b>												
市場亮點	趨勢線	收盤價																					
(-) 澳洲第四季國內生產總值按年上升1.5%，低於上季的上升2.1% (-) 澳洲3月失業率報3.8%，高於上月的3.7% (-) 澳洲第四季消費物價指數按年報0.6%	<b>即期匯率</b> <b>5.0261</b>																						
	<b>20天移動平均線</b> <b>5.0899</b>																						
	<b>50天移動平均線</b> <b>5.1105</b>																						
	<b>200天移動平均線</b> <b>5.1053</b>																						
	<b>相對強弱指數 (RSI)</b> <b>33.3167</b>																						
	<b>平滑異同移動平均線 (MACD)</b> <b>-0.0266</b>																						
	<b>信號 (Signal)</b> <b>-0.0160</b>																						



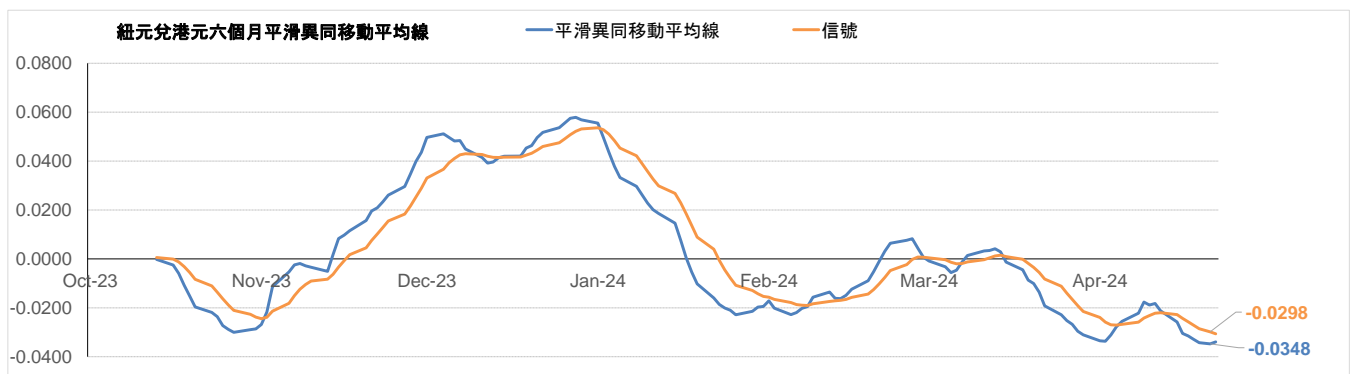
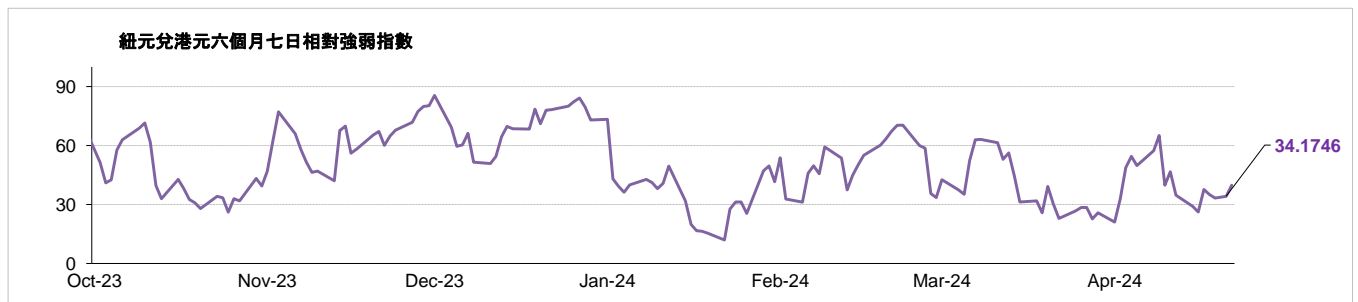
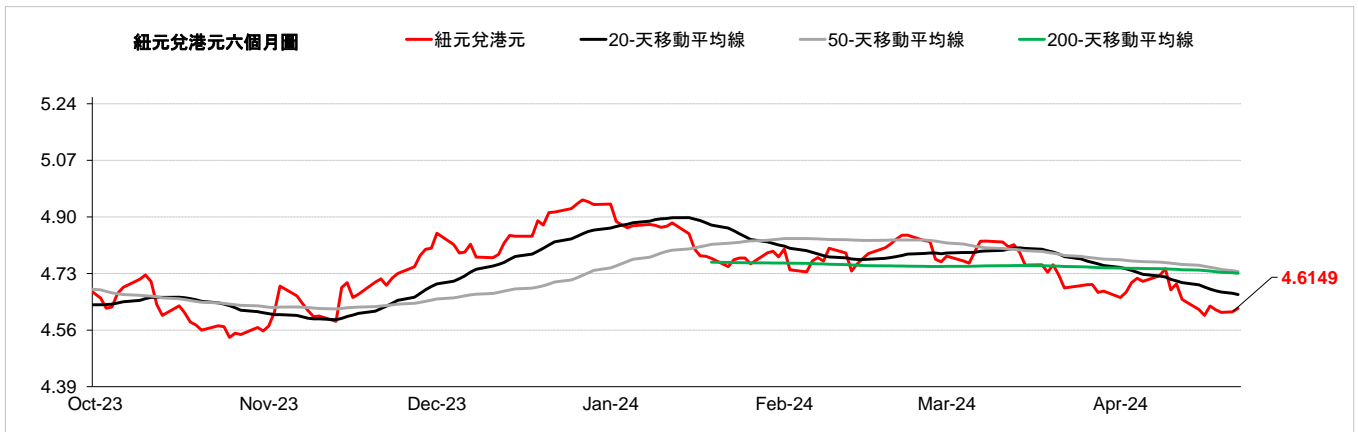
外匯速覽 - 歐元																									
貨幣	10秒概述	技術分析																							
<b>歐元</b> 	歐洲央行在4月份維持基準利率不變。儘管市場對以色列襲擊伊朗的消息反應強烈，引發風險資產拋售並導致避險資產反彈，但週五歐元兌美元先跌後收漲。歐元兌美元上週五上漲0.10%，而歐元兌港元收於8.34水平。	<table border="1"> <thead> <tr> <th></th> <th>兌港元</th> <th>兌美元</th> </tr> </thead> <tbody> <tr> <td>4月22日</td> <td>8.3479</td> <td>1.0654</td> </tr> <tr> <td>每日升跌幅度:</td> <td>0.12%</td> <td>0.10%</td> </tr> <tr> <td>最高</td> <td>8.3703</td> <td>1.0689</td> </tr> <tr> <td>最低</td> <td>8.2974</td> <td>1.0599</td> </tr> <tr> <td>支持位*</td> <td>8.2536</td> <td>1.0540</td> </tr> <tr> <td>阻力位*</td> <td>8.4794</td> <td>1.0826</td> </tr> </tbody> </table>		兌港元	兌美元	4月22日	8.3479	1.0654	每日升跌幅度:	0.12%	0.10%	最高	8.3703	1.0689	最低	8.2974	1.0599	支持位*	8.2536	1.0540	阻力位*	8.4794	1.0826		
			兌港元	兌美元																					
4月22日	8.3479	1.0654																							
每日升跌幅度:	0.12%	0.10%																							
最高	8.3703	1.0689																							
最低	8.2974	1.0599																							
支持位*	8.2536	1.0540																							
阻力位*	8.4794	1.0826																							
<table border="1"> <thead> <tr> <th>市場亮點</th> <th>趨勢線</th> <th>收盤價</th> </tr> </thead> <tbody> <tr> <td>(-) 歐元區3月消費物價指數按年上升2.4%，與上月相同</td> <td><b>即期匯率</b></td> <td><b>8.3446</b></td> </tr> <tr> <td>(-) 德國3月製造業採購經理指數報 41.9</td> <td><b>20 天移動平均線</b></td> <td><b>8.4079</b></td> </tr> <tr> <td>(-) 德國3月商業景氣指數報 87.8</td> <td><b>50 天移動平均線</b></td> <td><b>8.4561</b></td> </tr> <tr> <td></td> <td><b>200 天移動平均線</b></td> <td><b>8.4537</b></td> </tr> <tr> <td></td> <td><b>相對強弱指數 (RSI)</b></td> <td><b>35.9317</b></td> </tr> <tr> <td></td> <td><b>平滑異同移動平均線 (MACD)</b></td> <td><b>-0.0395</b></td> </tr> <tr> <td></td> <td><b>信號 (Signal)</b></td> <td><b>-0.0303</b></td> </tr> </tbody> </table>	市場亮點	趨勢線	收盤價	(-) 歐元區3月消費物價指數按年上升2.4%，與上月相同	<b>即期匯率</b>	<b>8.3446</b>	(-) 德國3月製造業採購經理指數報 41.9	<b>20 天移動平均線</b>	<b>8.4079</b>	(-) 德國3月商業景氣指數報 87.8	<b>50 天移動平均線</b>	<b>8.4561</b>		<b>200 天移動平均線</b>	<b>8.4537</b>		<b>相對強弱指數 (RSI)</b>	<b>35.9317</b>		<b>平滑異同移動平均線 (MACD)</b>	<b>-0.0395</b>		<b>信號 (Signal)</b>	<b>-0.0303</b>	
市場亮點	趨勢線	收盤價																							
(-) 歐元區3月消費物價指數按年上升2.4%，與上月相同	<b>即期匯率</b>	<b>8.3446</b>																							
(-) 德國3月製造業採購經理指數報 41.9	<b>20 天移動平均線</b>	<b>8.4079</b>																							
(-) 德國3月商業景氣指數報 87.8	<b>50 天移動平均線</b>	<b>8.4561</b>																							
	<b>200 天移動平均線</b>	<b>8.4537</b>																							
	<b>相對強弱指數 (RSI)</b>	<b>35.9317</b>																							
	<b>平滑異同移動平均線 (MACD)</b>	<b>-0.0395</b>																							
	<b>信號 (Signal)</b>	<b>-0.0303</b>																							



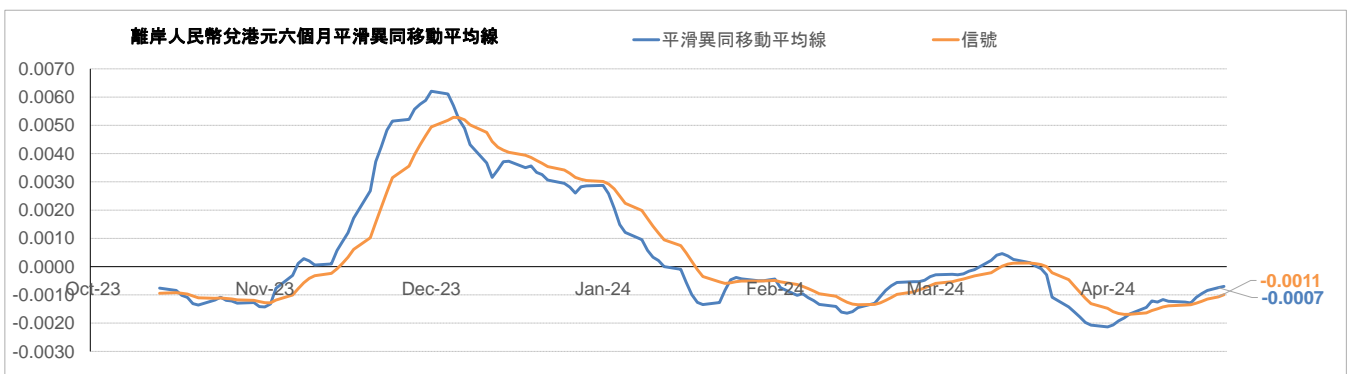
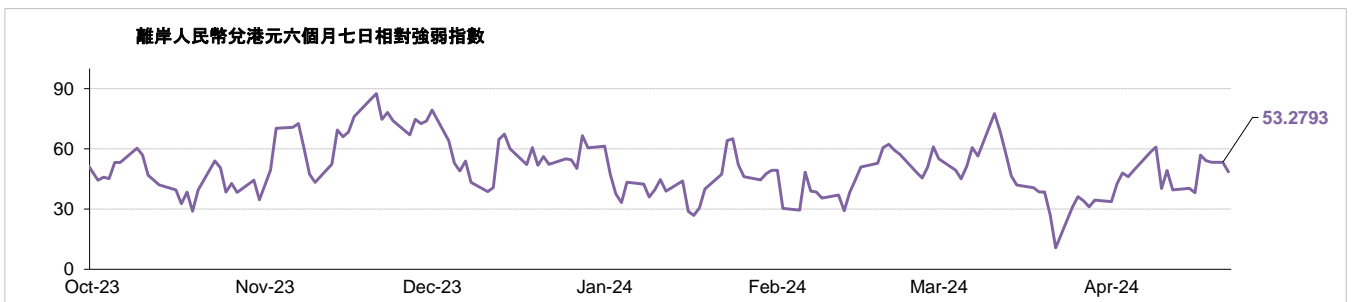
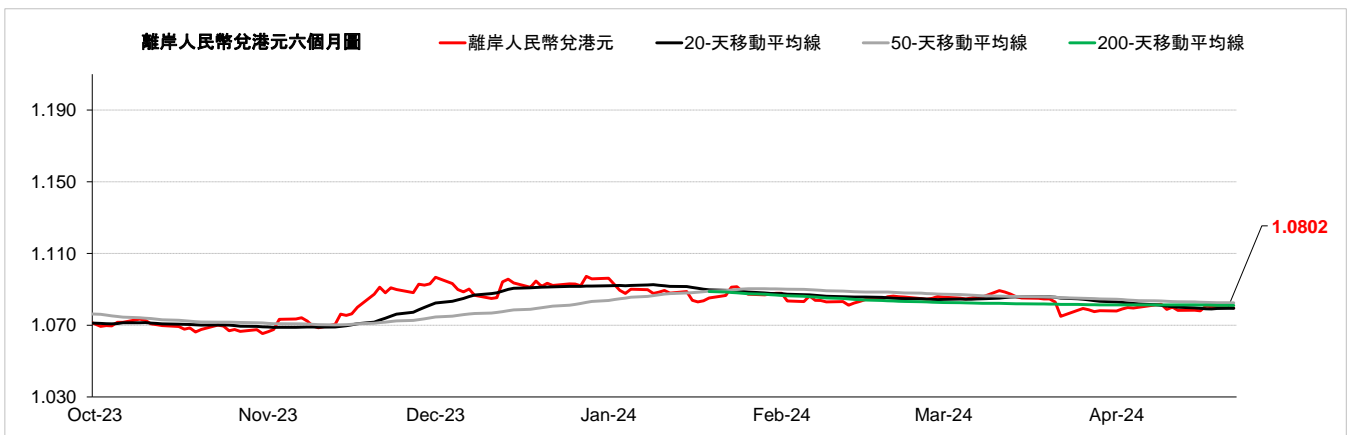
外匯速覽 - 英鎊						
貨幣	10秒概述	技術分析				
英鎊 ↓	英國央行在3月份維持基準利率不變。英國零售銷售和美元走強後，英鎊兌美元週五下跌。英國央行副行長戴夫拉姆斯登的言論未能支撐英鎊，刷新五個月低位。英鎊兌美元上週五下跌0.51%，而英鎊兌港元收於9.69水平。	4月22日	兌港元	9.6950	兌美元	1.2374
		每日升跌幅度	-0.50%	-0.51%		
		最高	9.7848	1.2498		
		最低	9.6845	1.2363		
		支持位*	9.5983	1.2253		
		阻力位*	9.8666	1.2599		
	<b>市場亮點</b>	<b>趨勢線</b>	<b>收盤價</b>			
	(-) 英國3月消費物價指數按年上升0.6%，與上月相同	<b>即期匯率</b>	<b>9.6895</b>			
	(-) 英國截至2月的3個月ILO失業率報4.2%，高於上月的3.9%	<b>20天移動平均線</b>	<b>9.8143</b>			
	(-) 英國3月全國房屋價格指數按年報1.6%	<b>50天移動平均線</b>	<b>9.8813</b>			
		<b>200天移動平均線</b>	<b>9.8224</b>			
		<b>相對強弱指數 (RSI)</b>	<b>22.1757</b>			
		<b>平滑異同移動平均線 (MACD)</b>	<b>-0.0550</b>			
		<b>信號 (Signal)</b>	<b>-0.0388</b>			



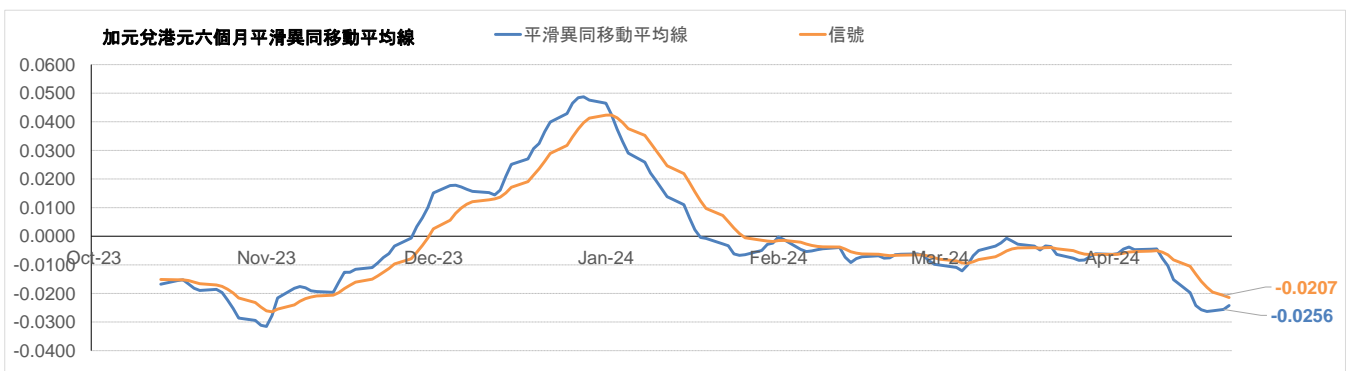
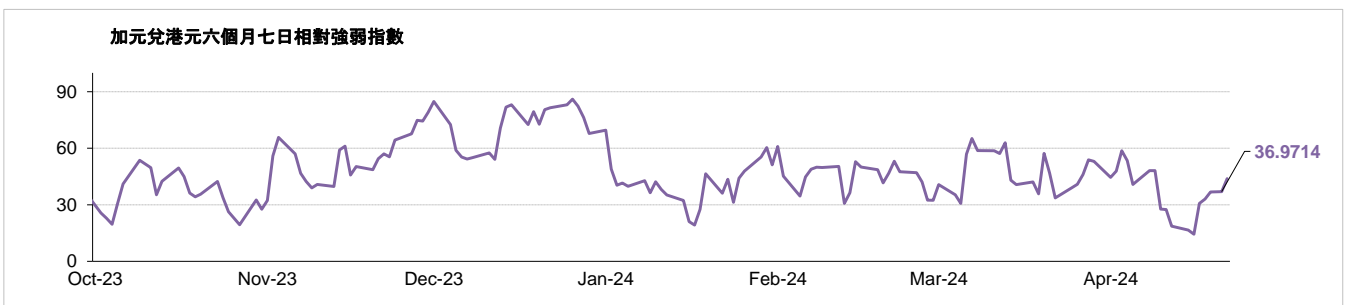
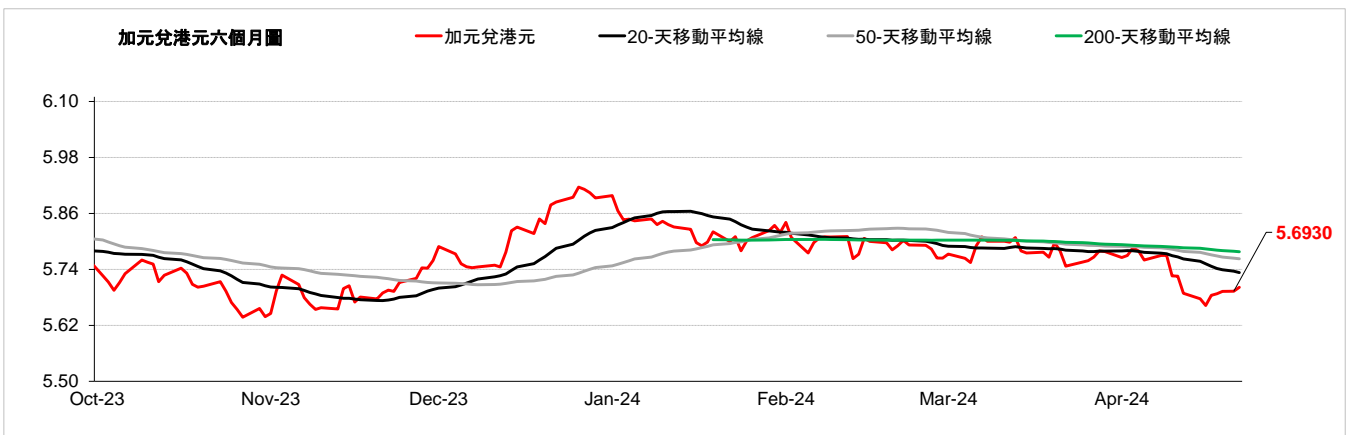
外匯速覽 - 紐元																									
貨幣	10秒概述	技術分析																							
紐元 ↓	<p>新西蘭央行在4月份維持基準利率不變。紐元週五兌美元下跌，因中東緊張局勢升級帶來的避險情緒提振美元，打壓紐元。同時紐西蘭的年通膨率仍高於央行目標範圍，使得紐西蘭央行更長時間維持利率不變。紐元兌美元上週五下跌0.19%，而紐元兌港元收於4.61水平。</p>	<table border="1"> <thead> <tr> <th></th> <th>兌港元</th> <th>兌美元</th> </tr> </thead> <tbody> <tr> <td>4月22日</td> <td>4.6277</td> <td>0.5905</td> </tr> <tr> <td>每日升跌幅度</td> <td>-0.18%</td> <td>-0.19%</td> </tr> <tr> <td>最高</td> <td>4.6640</td> <td>0.5953</td> </tr> <tr> <td>最低</td> <td>4.5807</td> <td>0.5850</td> </tr> <tr> <td>支持位*</td> <td>4.5425</td> <td>0.5799</td> </tr> <tr> <td>阻力位*</td> <td>4.7255</td> <td>0.6031</td> </tr> </tbody> </table>		兌港元	兌美元	4月22日	4.6277	0.5905	每日升跌幅度	-0.18%	-0.19%	最高	4.6640	0.5953	最低	4.5807	0.5850	支持位*	4.5425	0.5799	阻力位*	4.7255	0.6031		
			兌港元	兌美元																					
4月22日	4.6277	0.5905																							
每日升跌幅度	-0.18%	-0.19%																							
最高	4.6640	0.5953																							
最低	4.5807	0.5850																							
支持位*	4.5425	0.5799																							
阻力位*	4.7255	0.6031																							
<table border="1"> <thead> <tr> <th>市場亮點</th> <th>趨勢線</th> <th>收盤價</th> </tr> </thead> <tbody> <tr> <td>(-) 新西蘭第4季國內生產總值按年上升-0.3%，低於上季的上升-0.6%</td> <td>即期匯率</td> <td>4.6149</td> </tr> <tr> <td>(-) 新西蘭第1季消費物價指數按年上升4%，低於上季的上升4.7%</td> <td>20天移動平均線</td> <td>4.6668</td> </tr> <tr> <td>(-) 新西蘭第4季失業率報 4%</td> <td>50天移動平均線</td> <td>4.7362</td> </tr> <tr> <td></td> <td>200天移動平均線</td> <td>4.7308</td> </tr> <tr> <td></td> <td>相對強弱指數 (RSI)</td> <td>34.1746</td> </tr> <tr> <td></td> <td>平滑異同移動平均線 (MACD)</td> <td>-0.0348</td> </tr> <tr> <td></td> <td>信號 (Signal)</td> <td>-0.0298</td> </tr> </tbody> </table>	市場亮點	趨勢線	收盤價	(-) 新西蘭第4季國內生產總值按年上升-0.3%，低於上季的上升-0.6%	即期匯率	4.6149	(-) 新西蘭第1季消費物價指數按年上升4%，低於上季的上升4.7%	20天移動平均線	4.6668	(-) 新西蘭第4季失業率報 4%	50天移動平均線	4.7362		200天移動平均線	4.7308		相對強弱指數 (RSI)	34.1746		平滑異同移動平均線 (MACD)	-0.0348		信號 (Signal)	-0.0298	
市場亮點	趨勢線	收盤價																							
(-) 新西蘭第4季國內生產總值按年上升-0.3%，低於上季的上升-0.6%	即期匯率	4.6149																							
(-) 新西蘭第1季消費物價指數按年上升4%，低於上季的上升4.7%	20天移動平均線	4.6668																							
(-) 新西蘭第4季失業率報 4%	50天移動平均線	4.7362																							
	200天移動平均線	4.7308																							
	相對強弱指數 (RSI)	34.1746																							
	平滑異同移動平均線 (MACD)	-0.0348																							
	信號 (Signal)	-0.0298																							



外匯速覽 - 離岸人民幣																									
貨幣	10秒概述	技術分析																							
離岸人民幣	週五，離岸人民幣兌美元匯率走低，跌至五個月低位，因投資者在中東緊張局勢中選擇避險美元。而中國1月至3月外資投資流入量下降26%。美元兌離岸人民幣上週五下跌0.00%，而離岸人民幣兌港元收於1.08水平。	<table border="1"> <thead> <tr> <th></th> <th>兌港元</th> <th>美元兌</th> </tr> </thead> <tbody> <tr> <td>4月22日</td> <td>1.0798</td> <td>7.2543</td> </tr> <tr> <td>每日升跌幅度</td> <td>-0.01%</td> <td>0.00%</td> </tr> <tr> <td>最高</td> <td>1.0814</td> <td>7.2834</td> </tr> <tr> <td>最低</td> <td>1.0751</td> <td>7.2401</td> </tr> <tr> <td>支持位*</td> <td>1.0761</td> <td>7.2281</td> </tr> <tr> <td>阻力位*</td> <td>1.0833</td> <td>7.2766</td> </tr> </tbody> </table>		兌港元	美元兌	4月22日	1.0798	7.2543	每日升跌幅度	-0.01%	0.00%	最高	1.0814	7.2834	最低	1.0751	7.2401	支持位*	1.0761	7.2281	阻力位*	1.0833	7.2766		
			兌港元	美元兌																					
4月22日	1.0798	7.2543																							
每日升跌幅度	-0.01%	0.00%																							
最高	1.0814	7.2834																							
最低	1.0751	7.2401																							
支持位*	1.0761	7.2281																							
阻力位*	1.0833	7.2766																							
	<table border="1"> <thead> <tr> <th>市場亮點</th> <th>趨勢線</th> <th>收盤價</th> </tr> </thead> <tbody> <tr> <td>(+) 中國第1季國內生產總值按年上升5.3%，高於上季的上升5.2%</td> <td>即期匯率</td> <td>1.0802</td> </tr> <tr> <td>(-) 中國3月消費物價指數按年報0.1%</td> <td>20天移動平均線</td> <td>1.0794</td> </tr> <tr> <td>(-) 中國3月財新製造業採購經理指數報 50.8</td> <td>50天移動平均線</td> <td>1.0825</td> </tr> <tr> <td>(-) 中國3月工業生產按年上升4.5%，低於上月的上升7%</td> <td>200天移動平均線</td> <td>1.0810</td> </tr> <tr> <td></td> <td>相對強弱指數 (RSI)</td> <td>53.2793</td> </tr> <tr> <td></td> <td>平滑異同移動平均線 (MACD)</td> <td>-0.0007</td> </tr> <tr> <td></td> <td>信號 (Signal)</td> <td>-0.0011</td> </tr> </tbody> </table>	市場亮點	趨勢線	收盤價	(+) 中國第1季國內生產總值按年上升5.3%，高於上季的上升5.2%	即期匯率	1.0802	(-) 中國3月消費物價指數按年報0.1%	20天移動平均線	1.0794	(-) 中國3月財新製造業採購經理指數報 50.8	50天移動平均線	1.0825	(-) 中國3月工業生產按年上升4.5%，低於上月的上升7%	200天移動平均線	1.0810		相對強弱指數 (RSI)	53.2793		平滑異同移動平均線 (MACD)	-0.0007		信號 (Signal)	-0.0011
市場亮點	趨勢線	收盤價																							
(+) 中國第1季國內生產總值按年上升5.3%，高於上季的上升5.2%	即期匯率	1.0802																							
(-) 中國3月消費物價指數按年報0.1%	20天移動平均線	1.0794																							
(-) 中國3月財新製造業採購經理指數報 50.8	50天移動平均線	1.0825																							
(-) 中國3月工業生產按年上升4.5%，低於上月的上升7%	200天移動平均線	1.0810																							
	相對強弱指數 (RSI)	53.2793																							
	平滑異同移動平均線 (MACD)	-0.0007																							
	信號 (Signal)	-0.0011																							

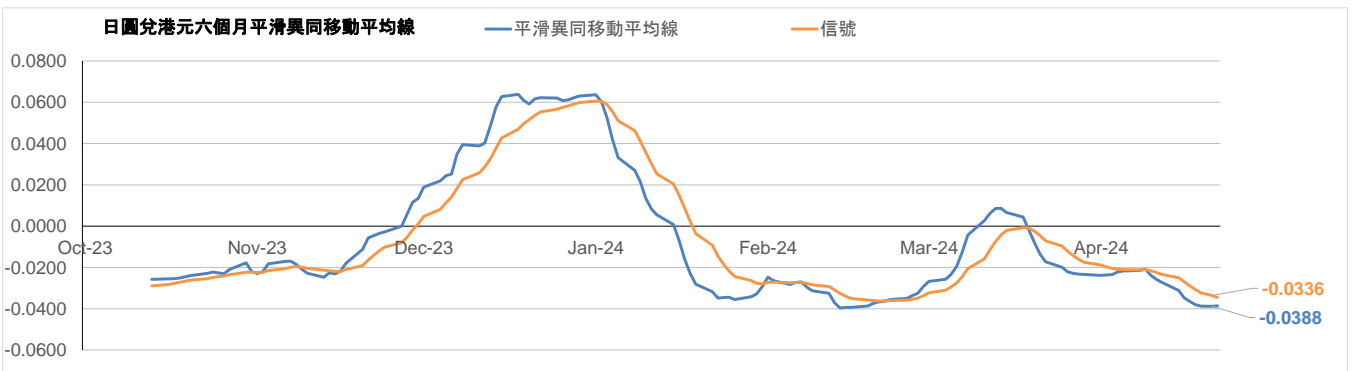
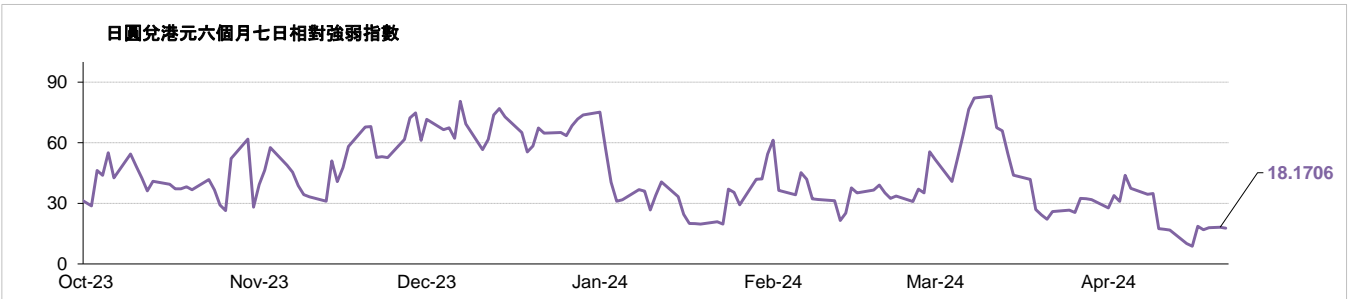
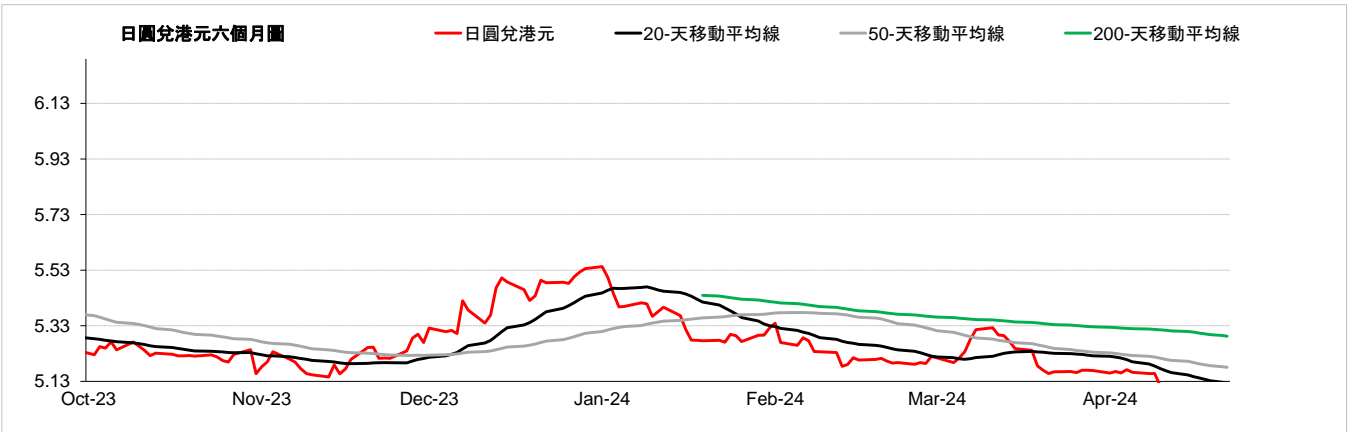


外匯速覽 - 加元					
貨幣	10秒概述	技術分析			
加元 ↓	加拿大央行在4月份維持基準利率不變。週五加元兌美元收高。加元本週上漲0.2%，但在公佈弱於預期的國內消費者物價指數數據後，其交易價格距離五個月低位不遠。美元兌加元上週五下跌0.09%，而加元兌港元收於5.69水平。	4月22日	兌港元	5.7011	1.3738
		每日升跌幅度	0.09%	-0.09%	
		最高	5.7073	1.3846	
		最低	5.6549	1.3721	
		支持位*	5.6292	1.3537	
		阻力位*	5.7824	1.3908	
	<b>市場亮點</b>	<b>趨勢線</b>	<b>收盤價</b>		
	(+) 加拿大第4季國內生產總值按年上升0.93%，高於上月的上升0.47%	即期匯率	5.6930		
	(+) 加拿大3月消費物價指數按年上升2.9%，高於上月的上升2.8%	20天移動平均線	5.7332		
	(-) 加拿大3月失業率報 6.1%	50天移動平均線	5.7629		
	(-) 加拿大3月製造業採購經理指數報 49.8	200天移動平均線	5.7779		
		相對強弱指數 (RSI)	36.9714		
		平滑異同移動平均線 (MACD)	-0.0256		
		信號 (Signal)	-0.0207		



## 外匯速覽 - 日圓

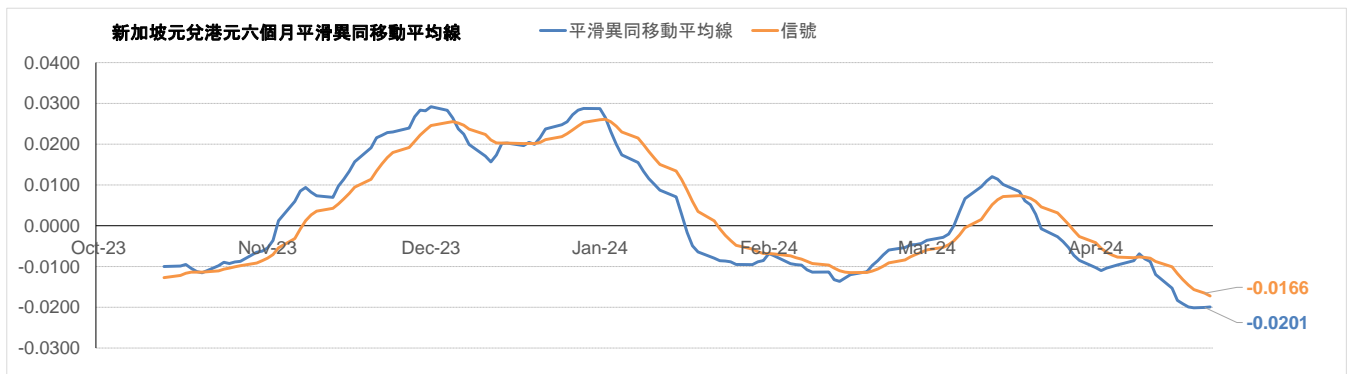
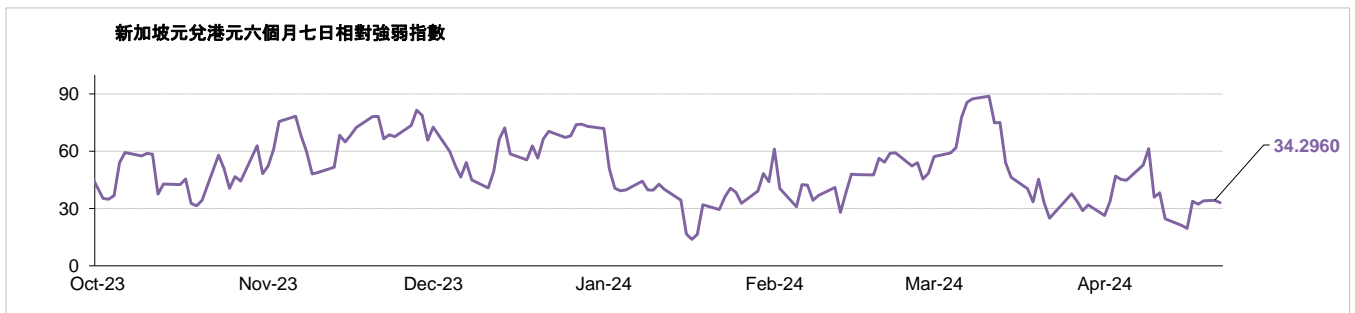
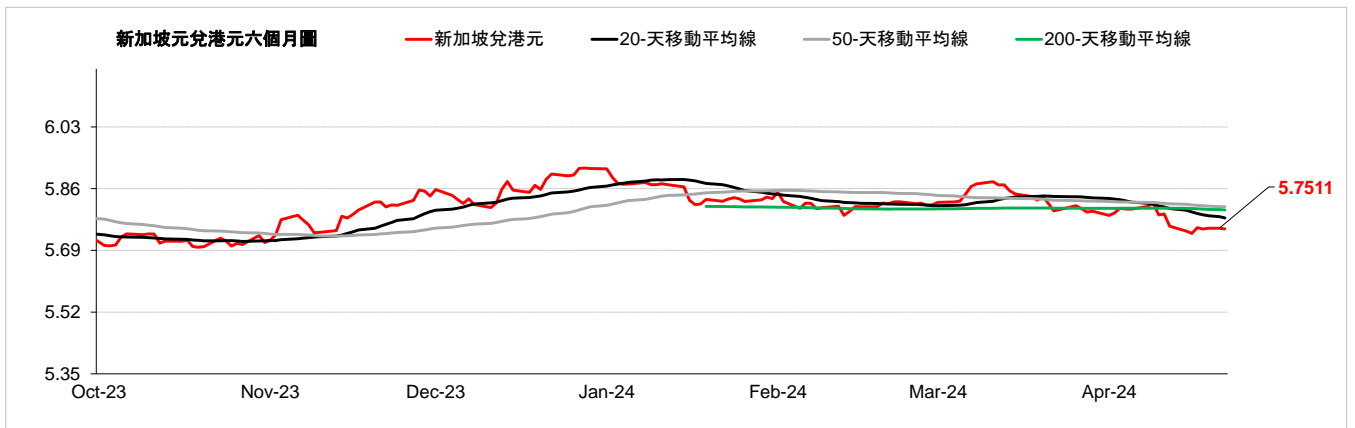
貨幣	10秒概述	技術分析		
日圓	日本央行在3月份上調基準利率。週五日圓兌美元收盤持平。在以色列對伊朗採取行動的消息傳出後，日圓最初上漲，但在德黑蘭表示沒有計劃就該事件對以色列進行報復後，日圓漲幅回落。美元兌日圓上週五上漲0.00%，而日圓兌港元收於5.06水平。	4月22日	5.0600	154.69
		每日升跌幅度	0.02%	0.00%
↓		最高	5.1222	154.78
		最低	5.0583	152.98
		支持位*	5.0184	152.03
		阻力位*	5.1507	156.01
市場亮點		趨勢線	收盤價	
(-) 日本第4季國內生產總值按年上升-0.4%，低於上季的上升-2.9% (-) 日本3月全國消費者物價指數(新鮮食品外)按年上升2.6%，低於上月的上升2.8% (-) 日本3月製造業採購經理指數為 48.2 (+) 日本2月工業生產指數按月上升-0.6%，高於上月的上升-0.1%		<b>即期匯率</b> 20天移動平均線 50天移動平均線 200天移動平均線 相對強弱指數 (RSI) 平滑異同移動平均線 (MACD) 信號 (Signal)	<b>5.0646</b> <b>5.1225</b> <b>5.1806</b> <b>5.2925</b> <b>18.1706</b> <b>-0.0388</b> <b>-0.0336</b>	







外匯速覽 - 新加坡元																									
貨幣	10秒概述	技術分析																							
新加坡元 ↓	由於美元回落以及美國公債殖利率小幅走低，新加坡元兌美元週五小幅走強。而對中東衝突加劇的擔憂在德黑蘭淡化這起事件後有所緩解。美元兌新加坡元上週五下跌0.04%，而新加坡元兌港元收於5.75水平。	<table border="1"> <thead> <tr> <th></th> <th>兌港元</th> <th>美元兌</th> </tr> </thead> <tbody> <tr> <td>4月22日</td> <td>5.7488</td> <td>1.3624</td> </tr> <tr> <td>每日升跌幅度</td> <td>0.03%</td> <td>-0.04%</td> </tr> <tr> <td>最高</td> <td>5.7663</td> <td>1.3670</td> </tr> <tr> <td>最低</td> <td>5.7236</td> <td>1.3575</td> </tr> <tr> <td>支持位*</td> <td>5.7075</td> <td>1.3475</td> </tr> <tr> <td>阻力位*</td> <td>5.8107</td> <td>1.3711</td> </tr> </tbody> </table>		兌港元	美元兌	4月22日	5.7488	1.3624	每日升跌幅度	0.03%	-0.04%	最高	5.7663	1.3670	最低	5.7236	1.3575	支持位*	5.7075	1.3475	阻力位*	5.8107	1.3711		
			兌港元	美元兌																					
4月22日	5.7488	1.3624																							
每日升跌幅度	0.03%	-0.04%																							
最高	5.7663	1.3670																							
最低	5.7236	1.3575																							
支持位*	5.7075	1.3475																							
阻力位*	5.8107	1.3711																							
	<table border="1"> <thead> <tr> <th>市場亮點</th> <th>趨勢線</th> <th>收盤價</th> </tr> </thead> <tbody> <tr> <td>(-) 新加坡2月消費物價指數 按年報3.4%</td> <td>即期匯率</td> <td>5.7511</td> </tr> <tr> <td>(-) 新加坡第四季失業率報2%，與上季相同</td> <td>20天移動平均線</td> <td>5.7796</td> </tr> <tr> <td>(+) 新加坡3月非石油本土出口數字按年上升-20.7%，高於上月的上升-0.1%</td> <td>50天移動平均線</td> <td>5.8099</td> </tr> <tr> <td></td> <td>200天移動平均線</td> <td>5.8014</td> </tr> <tr> <td></td> <td>相對強弱指數 (RSI)</td> <td>34.2960</td> </tr> <tr> <td></td> <td>平滑異同移動平均線 (MACD)</td> <td>-0.0201</td> </tr> <tr> <td></td> <td>信號 (Signal)</td> <td>-0.0166</td> </tr> </tbody> </table>	市場亮點	趨勢線	收盤價	(-) 新加坡2月消費物價指數 按年報3.4%	即期匯率	5.7511	(-) 新加坡第四季失業率報2%，與上季相同	20天移動平均線	5.7796	(+) 新加坡3月非石油本土出口數字按年上升-20.7%，高於上月的上升-0.1%	50天移動平均線	5.8099		200天移動平均線	5.8014		相對強弱指數 (RSI)	34.2960		平滑異同移動平均線 (MACD)	-0.0201		信號 (Signal)	-0.0166
市場亮點	趨勢線	收盤價																							
(-) 新加坡2月消費物價指數 按年報3.4%	即期匯率	5.7511																							
(-) 新加坡第四季失業率報2%，與上季相同	20天移動平均線	5.7796																							
(+) 新加坡3月非石油本土出口數字按年上升-20.7%，高於上月的上升-0.1%	50天移動平均線	5.8099																							
	200天移動平均線	5.8014																							
	相對強弱指數 (RSI)	34.2960																							
	平滑異同移動平均線 (MACD)	-0.0201																							
	信號 (Signal)	-0.0166																							



**請注意, 所有圖表的主要來源是路孚特 (Refinitiv) 2024年4月22日 上午9:30以前**

術語:

**支持位**: 是一貨幣價格水平, 當價格下跌至這水平時找到支持, 即通常被市場參與者視為具有投資價值, 開始重新推動價格上升的價格水平。

**阻力位**: 是一貨幣價格水平, 當價格上升至這水平時遇到阻力, 即市場參與者傾向於認為這是最高價格水平, 這個價格水平會阻止價格繼續上升。

在「每日外匯快訊」報告中, 我們使用「支點pivot points」來確定支持位及阻力位, 該數值將會考慮到過去15天的高位、低位及收市價。

\*請注意, 支持位及阻力位僅供參考之用。客戶不應依賴這些信息買入或賣出貨幣。

**相對強弱指數 (RSI)** 是一種技術動能指標, 對近期漲勢及跌勢的幅度作出比較, 嘗試確定一項資產的超買及超賣情況。數值為 0 - 100, 通常讀數 >70 代表超買, 而 <30 則代表超賣。

**移動平均線**: 是技術分析中常用的一種指標, 顯示貨幣價格在一組時期的的平均值。移動平均線通常用來衡量勢頭, 並確定可能的支持和阻力區域。移動平均線是用來強調趨勢的方向, 以及消除可以混淆解釋的價格和成交量的波動, 或“雜訊”。

**平滑異同移動平均線 (MACD)**: 是一種震盪指標, 可判斷市場動能、跟蹤或指示趨勢。MACD 分析通常使用平滑移動平均線 (EMA)。MACD 由兩條線 (MACD 線及信號線) 組成。MACD 線衡量短期移動平均線和長期移動平均線的差值。信號線是 MACD 線的移動平均線。

以上資料只是一種參考, 並不代表滙豐對客戶作買賣之建議, 客戶不應依賴本文件內所載的觀點或資料作出投資決定, 滙豐對任何依賴本文而引致的損失概不負責。客戶的買賣決定須根據自己的判斷而作出。此外, 過去表現並不指示將來表現。

**致客戶的重要資訊：**

警告：本文件的內容未經任何香港或任何其他司法管轄區的監管機構審閱。建議您就相關投資及本文件內容審慎行事。如您對本文件的內容有任何疑問，應向獨立人士尋求專業意見。

本文件由香港上海滙豐銀行有限公司（「本行」）在香港經營受管制業務期間發佈，可在其他可合法分發本文件的司法管轄區進行分發，並僅供收件人使用。本文件內容不得複製或進一步分發予任何人士或實體作任何用途，不論是全部或部分內容。本文件不得分發予美國、加拿大或澳洲，或任何其他分發本文件屬非法行為的司法管轄區。所有未經授權複製或使用本文件的行為均屬使用者的責任，並可能引致法律訴訟。

本文件沒有合約價值，並不是且不應被詮釋為進行任何投資買賣，或認購或參與任何服務的要約或要約招攬或建議。本行並沒有建議或招攬任何基於本文件的行動。

本文有部分資料會源自第三者提供的信息，此情形下資料來源會在相關處作出披露。有關資料來自本行相信為可靠的資料來源，但並無進行獨立核證。我們沒有義務向您發佈任何進一步的刊物或更新本文件的內容，該等內容或隨時變更，並不另行通知。該等內容僅表示作為一般資訊用途的一般市場資訊及／或評論，並不構成買賣投資項目的投資建議或推薦或回報保證。本行沒有參與有關資訊及意見的準備工作。本行對本文件內的資訊及／或意見之準確性及／或完整性不作任何擔保、申述或保證，亦不承擔任何責任，包括任何從相信為可靠但未有獨立進行驗證的來源取得之第三方資訊。任何情況下，本行或滙豐集團均不對任何與您使用本文件或依賴或使用或無法使用本文件內資訊相關的任何損害、損失或法律責任承擔任何責任，包括但不限於直接或間接、特殊、附帶、相應而生的損害、損失或法律責任。

貨幣兌換風險—外幣和人民幣存款的價值需承受因匯率波動而產生的風險。倘若你選擇將外幣和人民幣存款兌換為其他貨幣時的匯率較當初兌換外幣和人民幣時的匯率為差，則可能會因而蒙受本金損失。

本文件內含的資訊未有按您的個人情況審閱。請注意，此資訊並非用作協助作出法律、財政或其他諮詢問題的決定，亦不應作為任何投資或其他決定的依據。您應根據您的投資經驗、目標、財政資源及有關情況，仔細考慮所有投資觀點及投資產品是否合適。您可自行作出投資決定，但除非向您出售產品的中介人根據您的財政情況、投資經驗及投資目標，向您說明該產品適合您，否則不應投資於任何產品。您應細閱相關產品銷售文件了解詳情。

本文件內部分陳述可視為前瞻性陳述，提供目前對未來事件的預期或預測。有關前瞻性陳述並非未來表現或事件的擔保，並涉及風險及不穩定因素。該等陳述不代表任何一項投資，僅用作說明用途。客戶須注意，不能保證本文件內描述的經濟狀況會在未來維持不變。實際結果可能因多種因素而與有關前瞻性陳述所描述的情況有重大差異。我們不保證該等前瞻性陳述內的期望將獲證實或能夠實現，警告您不要過份依賴有關陳述。我們沒有義務更新本文件內的前瞻性陳述，不論是基於新資訊、未來事件或其他原因，亦沒有義務更新實際結果與前瞻性陳述預期不同的原因。

投資涉及風險，必須注意投資的資本價值，且所得收益可升可跌，甚至變得毫無價值，投資者可能無法取回最初投資的金額。本文件內列出的過往表現並非未來表現的可靠指標，不應依賴任何此內的預測、預期及模擬作為未來結果的指標。有關過往表現的資料可能過時。有關最新資訊請聯絡您的客戶經理。

任何市場的投資均可能出現極大波動，並受多種因直接及間接因素造成不同幅度的突發波動影響。這些特徵可導致涉及有關市場的人士蒙受巨大損失。若提早撤回或終止投資，或無法取回投資全額。

版權所有©香港上海滙豐銀行有限公司2024。保留一切權利。未經香港上海滙豐銀行有限公司事先書面許可，不得以任何形式或任何方式（無論是電子、機械、影印、攝錄或其他方式）複製或傳送本刊物任何部分或將其任何部分儲存於檢索系統內。

由香港上海滙豐銀行有限公司刊發

Issued by The Hongkong and Shanghai Banking Corporation Limited