

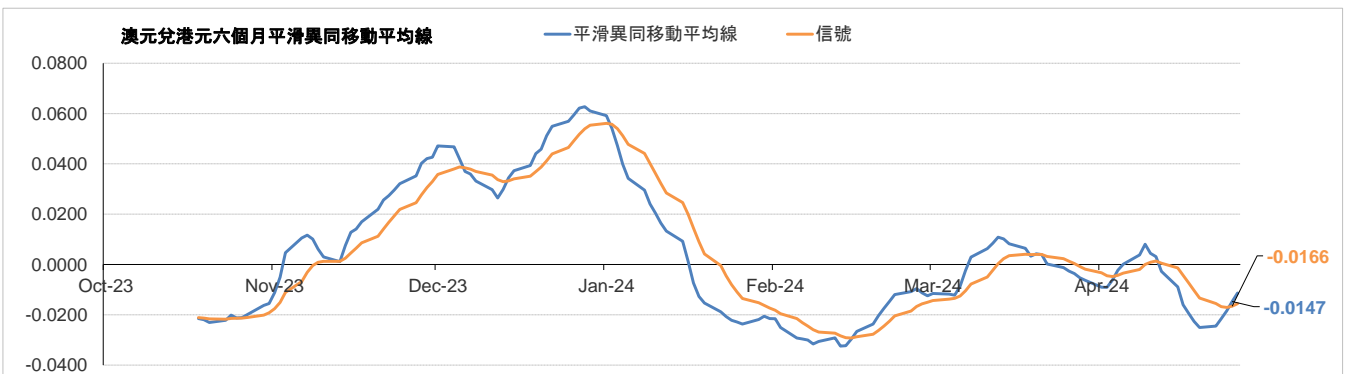
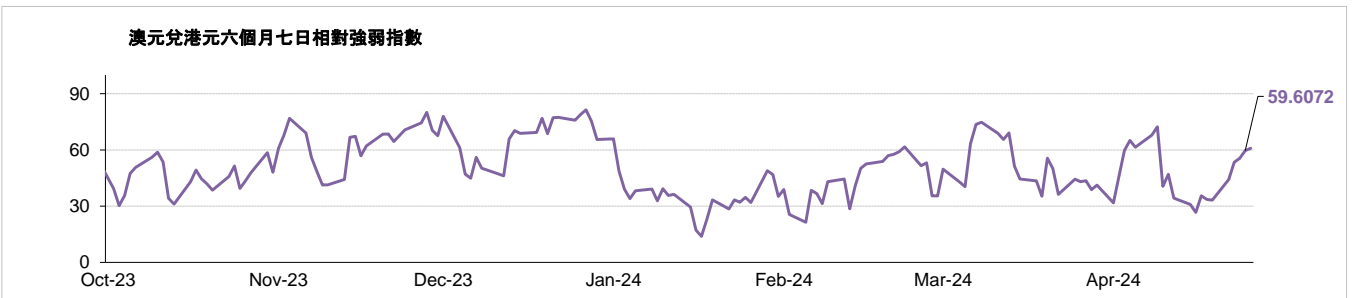
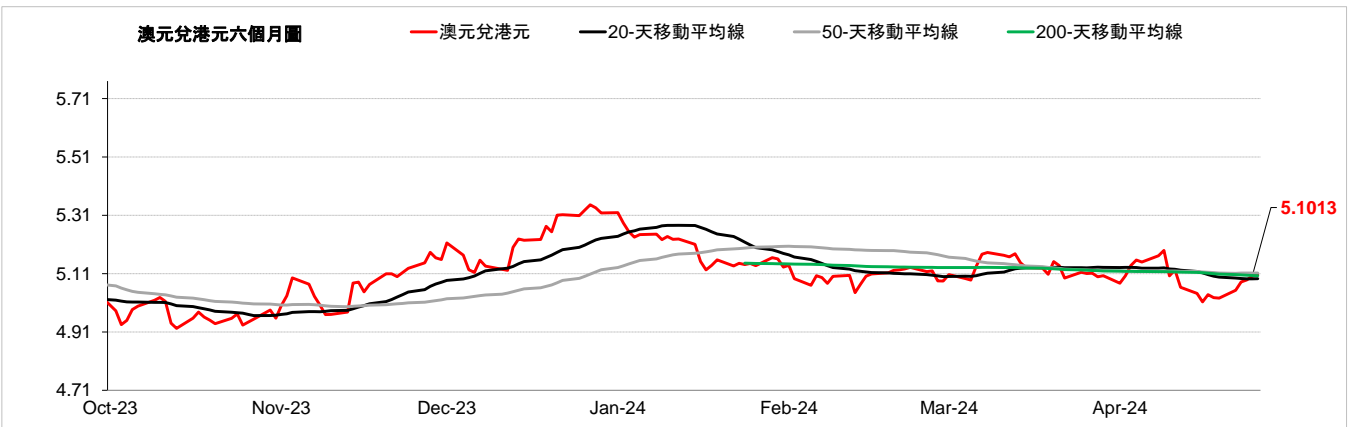
貨幣	現時動態*(兌美元)	支持位 / 阻力位		市場觀點
澳元	→	兌美元	0.6370 / 0.6654	受美國國內生產總值和通膨上升的推動，澳元兌美元昨天上漲。市場目前預計美聯儲將在11月而不是9月首次降息。同時，投資者關注即將到來的澳洲生產者物價指數和美國個人消費支出數據以尋找更多線索。澳元兌美元昨天上漲0.31%，而澳元兌港元收於5.10水平。
		兌港元	4.9867 / 5.2092	
歐元	↓	兌美元	1.0590 / 1.0876	歐元兌美元昨天走強，因美國經濟在2024年第一季度以近兩年來最慢的速度增長，美元兌大多數貨幣走軟，但美國公債殖利率上升。歐元兌美元昨天上漲0.30%，而歐元兌港元收於8.39水平。
		兌港元	8.2894 / 8.5152	
英鎊	↓	兌美元	1.2303 / 1.2716	由於美國第一季經濟成長低於預期支撐了英鎊，英鎊兌美元昨天上漲。同時，英國央行行長安德魯貝利預計4月通膨將大幅下降。英鎊兌美元昨天上漲0.42%，而英鎊兌港元收於9.79水平。
		兌港元	9.6360 / 9.9530	
紐元	↓	兌美元	0.5837 / 0.6069	由於積極的風險情緒和美元疲軟，紐元兌美元昨天上漲至一週高位。而紐西蘭4月ANZ消費者信心指數則下滑至82.1。紐元兌美元昨天上漲0.20%，而紐元兌港元收於4.65水平。
		兌港元	4.5693 / 4.7523	
離岸人民幣	↓	兌美元	7.2315 / 7.2800	人民幣兌美元昨日收高，原因是美國國內生產總值弱於預期且消費者支出放緩，美元走弱。此外，人民幣匯率亦受到中國人民銀行中間價的支撐。美元兌離岸人民幣昨日下跌0.25%，而離岸人民幣兌港元收於1.07水平。
		兌港元	1.0752 / 1.0824	
加元	→	兌美元	1.3518 / 1.3819	儘管加拿大就業人數下降0.1%，但國內數據顯示薪資成長回升，加元兌美元昨日走強。油價上漲和美元貶值為加元提供了進一步支撐。美元兌加元昨天下跌0.33%，而加元兌港元收於5.73水平。
		兌港元	5.6642 / 5.7889	
日圓	↓	兌美元	152.89 / 157.08	儘管美元普遍走軟，但日圓兌美元昨日仍走軟。4月東京核心消費物價指數漲幅連續第二個月放緩，跌破日本央行2%的水平，使其升息決定變得更加複雜。美元兌日圓昨天上漲0.20%，而日圓兌港元收於5.03水平。
		兌港元	4.9810 / 5.1211	
瑞士法郎	↓	兌美元	0.9032 / 0.9182	瑞郎兌美元昨天走強。瑞士央行公佈第一季獲利創紀錄的585億瑞士法郎，遠超2020年第二季389億瑞士法郎的最高季度利潤。美元兌瑞郎昨天下跌0.32%，而瑞郎兌港元收於8.57水平。
		兌港元	8.5218 / 8.6629	
新加坡元	↓	兌美元	1.3459 / 1.3695	由於美國數據顯示經濟成長意外放緩而通膨加速，美元兌一籃子貨幣走軟，新加坡元兌美元昨天收高，而美國公債殖利率攀升。美元兌新加坡元昨天下跌0.21%，而新加坡元兌港元收於5.75水平。
		兌港元	5.7131 / 5.8163	

*現時的趨勢觀察只是根據歷史趨勢的技術分析，並不反映任何前瞻性的看法。現時的趨勢訊號是根據20天移動平均線及50天移動平均線產生。

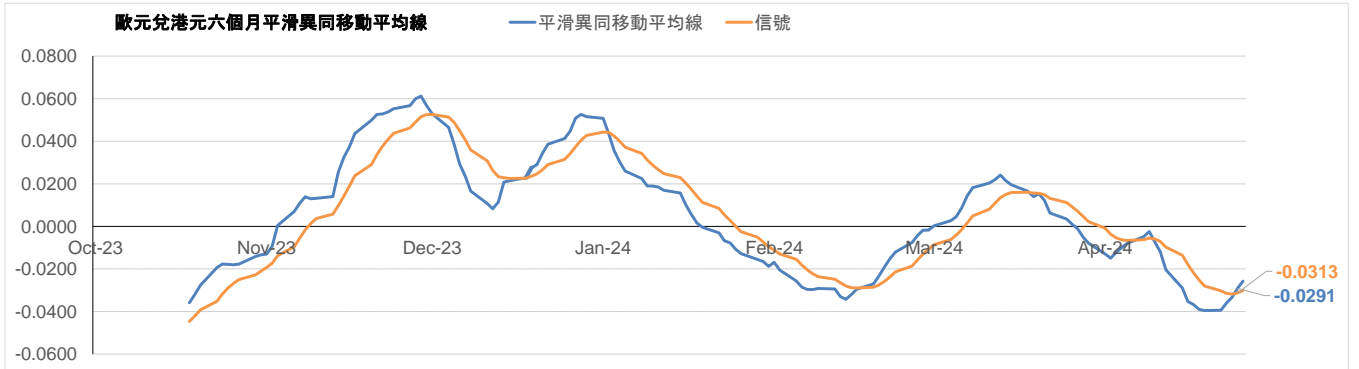
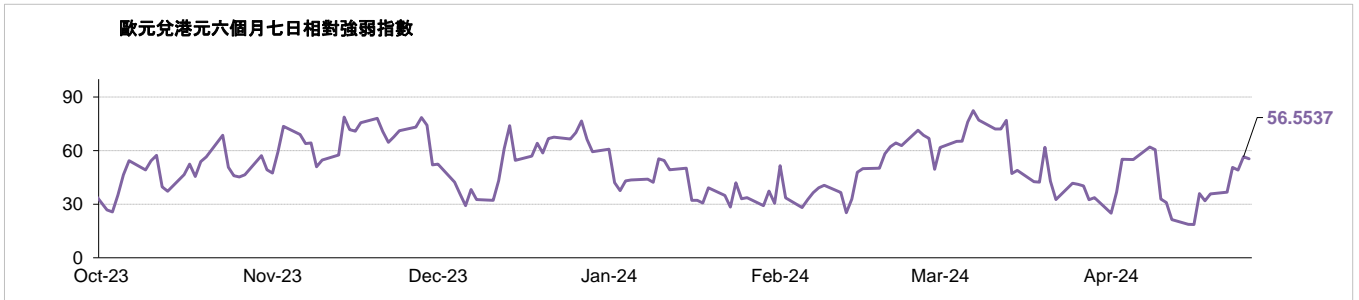
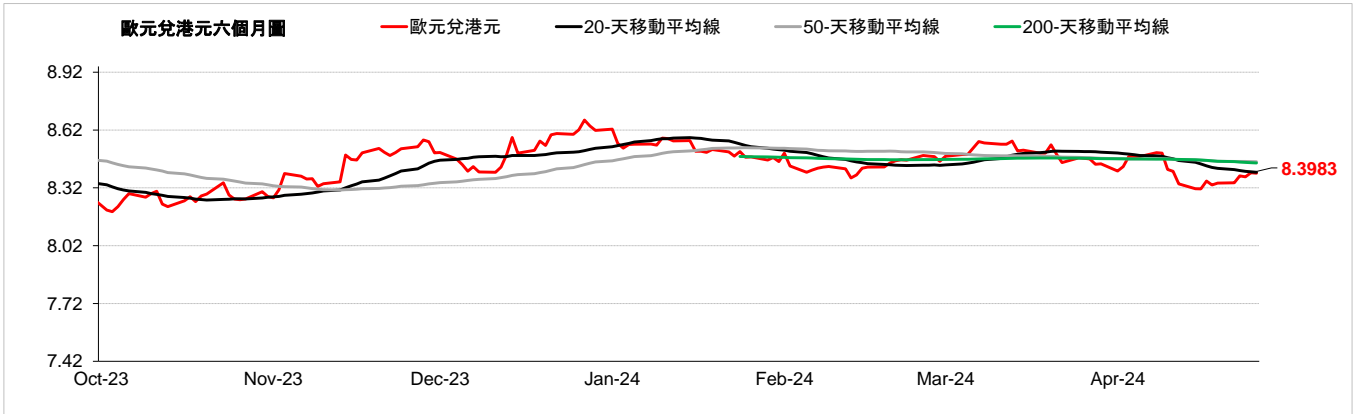
↗	升勢，表示該貨幣兌美元的匯率走高
→	整固，表示該貨幣兌美元的匯率移動保持橫向
↘	跌勢，表示該貨幣兌美元的匯率走低

外匯速覽 - 澳元

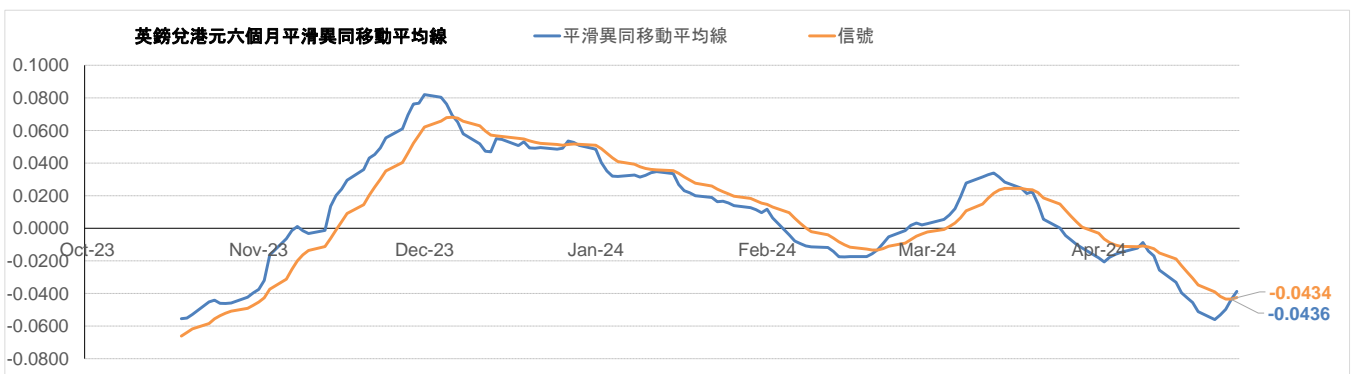
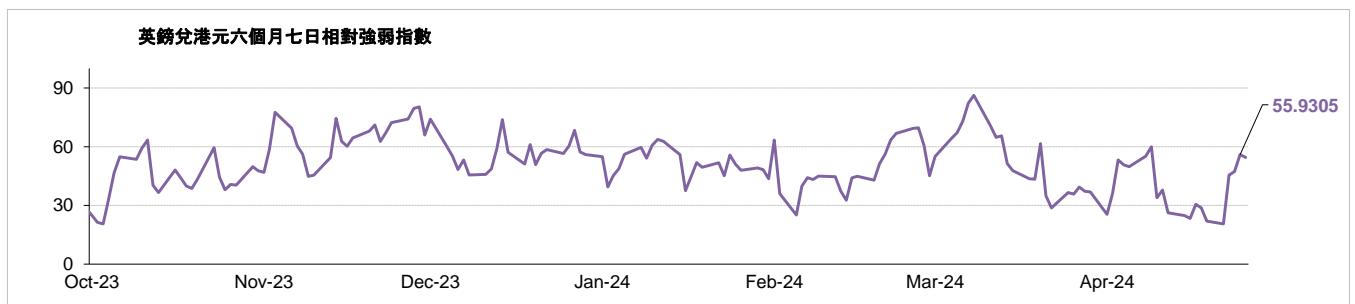
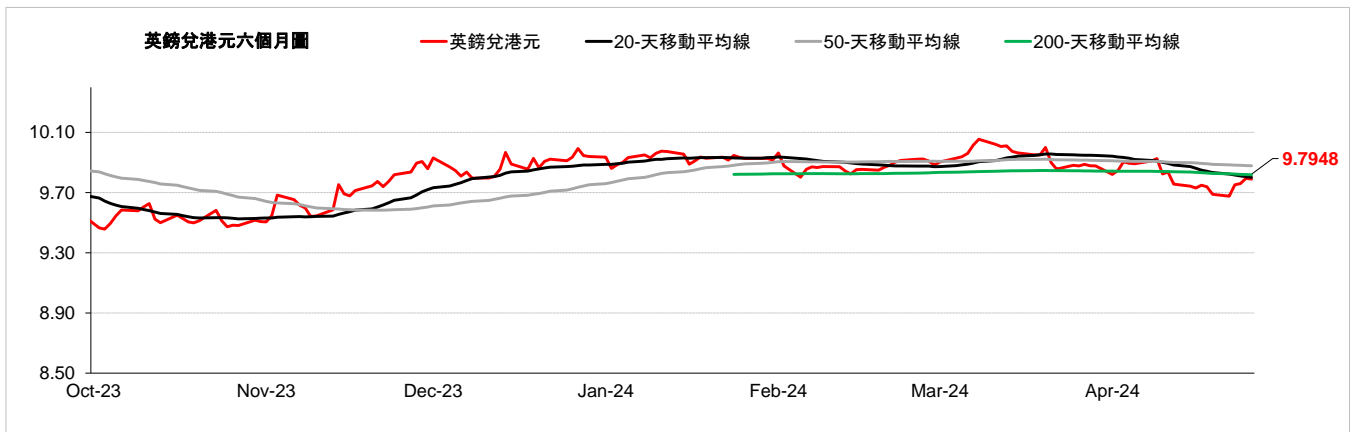
貨幣	10秒概述	技術分析	
澳元	澳洲央行在3月份維持基準利率不變。受美國國內生產總值和通脹上升的推動，澳元兌美元昨天上漲，市場目前預計美聯儲將在11月而不是9月首次降息。同時，投資者關注即將到來的澳洲生產者物價指數和美國個人消費支出數據以尋找更多線索。澳元兌美元昨日上漲0.31%，而澳元兌港元收於5.10水平。	兌港元	兌美元
→		4月26日	5.1074 / 0.6522
		每日升跌幅度	0.26% / 0.31%
		最高	5.1181 / 0.6538
		最低	5.0757 / 0.6483
		支持位*	4.9867 / 0.6370
	阻力位*	5.2092 / 0.6654	
	市場亮點	趨勢線	收盤價
	(-) 澳洲第4季國內生產總值按年上升1.5%，低於上季的上升2.1% (-) 澳洲3月失業率報 3.8% (+) 澳洲第1季消費物價指數按年上升1%，高於上季的上升0.6%	即期匯率	5.1013
		20天移動平均線	5.0924
		50天移動平均線	5.1121
		200天移動平均線	5.1029
		相對強弱指數 (RSI)	59.6072
		平滑異同移動平均線 (MACD)	-0.0147
		信號 (Signal)	-0.0166



外匯速覽 - 歐元																									
貨幣	10秒概述	技術分析																							
歐元 	歐洲央行在4月份維持基準利率不變。歐元兌美元昨天走強，因美國經濟在2024年第一季以近兩年來最慢的速度增長，美元兌大多數貨幣走軟，但美國公債殖利率上升。歐元兌美元昨日上漲0.30%，而歐元兌港元收於8.39水平。	<table border="1"> <thead> <tr> <th></th> <th>兌港元</th> <th>兌美元</th> </tr> </thead> <tbody> <tr> <td>4月26日</td> <td>8.3984</td> <td>1.0726</td> </tr> <tr> <td>每日升跌幅度:</td> <td>0.25%</td> <td>0.30%</td> </tr> <tr> <td>最高</td> <td>8.4068</td> <td>1.0739</td> </tr> <tr> <td>最低</td> <td>8.3591</td> <td>1.0677</td> </tr> <tr> <td>支持位*</td> <td>8.2894</td> <td>1.0590</td> </tr> <tr> <td>阻力位*</td> <td>8.5152</td> <td>1.0876</td> </tr> </tbody> </table>		兌港元	兌美元	4月26日	8.3984	1.0726	每日升跌幅度:	0.25%	0.30%	最高	8.4068	1.0739	最低	8.3591	1.0677	支持位*	8.2894	1.0590	阻力位*	8.5152	1.0876		
			兌港元	兌美元																					
4月26日	8.3984	1.0726																							
每日升跌幅度:	0.25%	0.30%																							
最高	8.4068	1.0739																							
最低	8.3591	1.0677																							
支持位*	8.2894	1.0590																							
阻力位*	8.5152	1.0876																							
<table border="1"> <thead> <tr> <th>市場亮點</th> <th>趨勢線</th> <th>收盤價</th> </tr> </thead> <tbody> <tr> <td>(-) 歐元區3月消費物價指數按年上升2.4%，與上月相同</td> <td>即期匯率</td> <td>8.3983</td> </tr> <tr> <td>(+) 德國4月製造業採購經理指數報42.2，高於上月的41.9</td> <td>20天移動平均線</td> <td>8.4006</td> </tr> <tr> <td>(+) 德國4月商業景氣指數報89.4，高於上月的87.8</td> <td>50天移動平均線</td> <td>8.4556</td> </tr> <tr> <td></td> <td>200天移動平均線</td> <td>8.4491</td> </tr> <tr> <td></td> <td>相對強弱指數 (RSI)</td> <td>56.5537</td> </tr> <tr> <td></td> <td>平滑異同移動平均線 (MACD)</td> <td>-0.0291</td> </tr> <tr> <td></td> <td>信號 (Signal)</td> <td>-0.0313</td> </tr> </tbody> </table>	市場亮點	趨勢線	收盤價	(-) 歐元區3月消費物價指數按年上升2.4%，與上月相同	即期匯率	8.3983	(+) 德國4月製造業採購經理指數報42.2，高於上月的41.9	20天移動平均線	8.4006	(+) 德國4月商業景氣指數報89.4，高於上月的87.8	50天移動平均線	8.4556		200天移動平均線	8.4491		相對強弱指數 (RSI)	56.5537		平滑異同移動平均線 (MACD)	-0.0291		信號 (Signal)	-0.0313	
市場亮點	趨勢線	收盤價																							
(-) 歐元區3月消費物價指數按年上升2.4%，與上月相同	即期匯率	8.3983																							
(+) 德國4月製造業採購經理指數報42.2，高於上月的41.9	20天移動平均線	8.4006																							
(+) 德國4月商業景氣指數報89.4，高於上月的87.8	50天移動平均線	8.4556																							
	200天移動平均線	8.4491																							
	相對強弱指數 (RSI)	56.5537																							
	平滑異同移動平均線 (MACD)	-0.0291																							
	信號 (Signal)	-0.0313																							

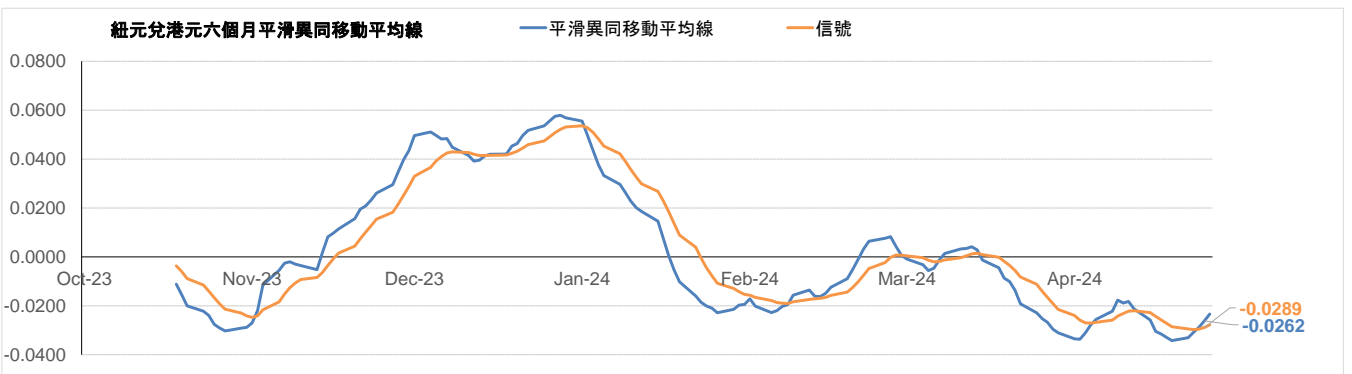
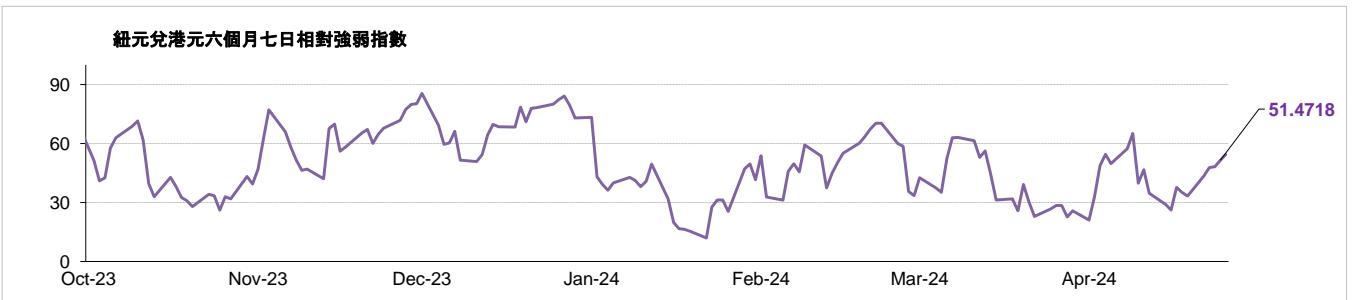
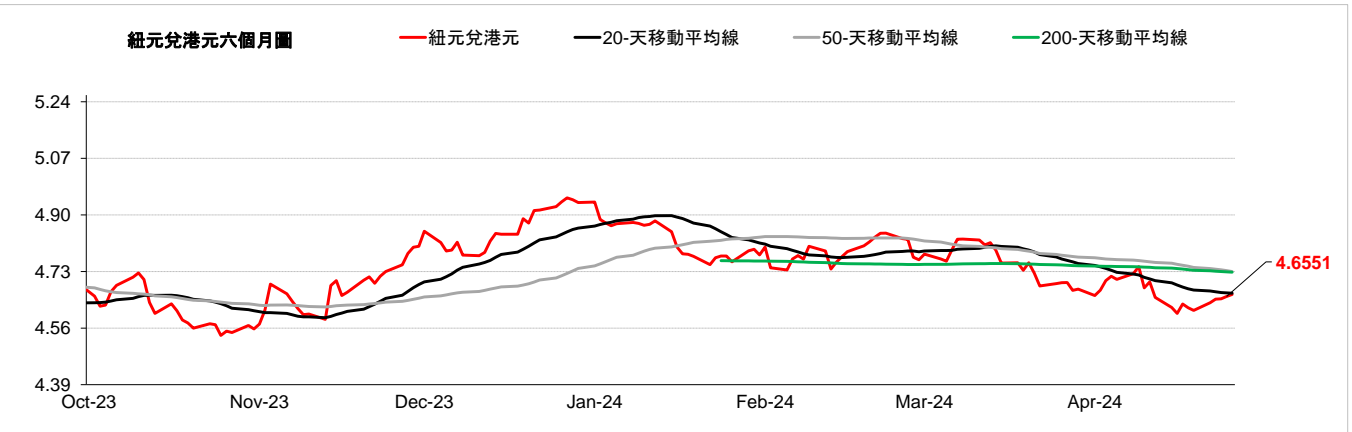


外匯速覽 - 英鎊																									
貨幣	10秒概述	技術分析																							
英鎊 ↓	英國央行在3月份維持基準利率不變。由於美國第一季經濟成長低於預期支撐了英鎊，英鎊兌美元昨日上漲。同時，英國央行行長安德魯貝利預計4月通膨將大幅下降。英鎊兌美元昨日上漲0.42%，而英鎊兌港元收於9.79水平。	<table border="1"> <thead> <tr> <th></th> <th>兌港元</th> <th>兌美元</th> </tr> </thead> <tbody> <tr> <td>4月26日</td> <td>9.7930</td> <td>1.2508</td> </tr> <tr> <td>每日升跌幅度</td> <td>0.37%</td> <td>0.42%</td> </tr> <tr> <td>最高</td> <td>9.8053</td> <td>1.2525</td> </tr> <tr> <td>最低</td> <td>9.7479</td> <td>1.2447</td> </tr> <tr> <td>支持位*</td> <td>9.6360</td> <td>1.2303</td> </tr> <tr> <td>阻力位*</td> <td>9.9530</td> <td>1.2716</td> </tr> </tbody> </table>		兌港元	兌美元	4月26日	9.7930	1.2508	每日升跌幅度	0.37%	0.42%	最高	9.8053	1.2525	最低	9.7479	1.2447	支持位*	9.6360	1.2303	阻力位*	9.9530	1.2716		
			兌港元	兌美元																					
4月26日	9.7930	1.2508																							
每日升跌幅度	0.37%	0.42%																							
最高	9.8053	1.2525																							
最低	9.7479	1.2447																							
支持位*	9.6360	1.2303																							
阻力位*	9.9530	1.2716																							
<table border="1"> <thead> <tr> <th>市場亮點</th> <th>趨勢線</th> <th>收盤價</th> </tr> </thead> <tbody> <tr> <td>(-) 英國3月消費物價指數按年上升0.6%，與上月相同</td> <td>即期匯率</td> <td>9.7948</td> </tr> <tr> <td>(-) 英國截至2月的3個月ILO失業率報4.2%</td> <td>20天移動平均線</td> <td>9.8016</td> </tr> <tr> <td>(-) 英國3月全國房屋價格指數按年報1.6%</td> <td>50天移動平均線</td> <td>9.8785</td> </tr> <tr> <td></td> <td>200天移動平均線</td> <td>9.8184</td> </tr> <tr> <td></td> <td>相對強弱指數 (RSI)</td> <td>55.9305</td> </tr> <tr> <td></td> <td>平滑異同移動平均線 (MACD)</td> <td>-0.0436</td> </tr> <tr> <td></td> <td>信號 (Signal)</td> <td>-0.0434</td> </tr> </tbody> </table>	市場亮點	趨勢線	收盤價	(-) 英國3月消費物價指數按年上升0.6%，與上月相同	即期匯率	9.7948	(-) 英國截至2月的3個月ILO失業率報4.2%	20天移動平均線	9.8016	(-) 英國3月全國房屋價格指數按年報1.6%	50天移動平均線	9.8785		200天移動平均線	9.8184		相對強弱指數 (RSI)	55.9305		平滑異同移動平均線 (MACD)	-0.0436		信號 (Signal)	-0.0434	
市場亮點	趨勢線	收盤價																							
(-) 英國3月消費物價指數按年上升0.6%，與上月相同	即期匯率	9.7948																							
(-) 英國截至2月的3個月ILO失業率報4.2%	20天移動平均線	9.8016																							
(-) 英國3月全國房屋價格指數按年報1.6%	50天移動平均線	9.8785																							
	200天移動平均線	9.8184																							
	相對強弱指數 (RSI)	55.9305																							
	平滑異同移動平均線 (MACD)	-0.0436																							
	信號 (Signal)	-0.0434																							



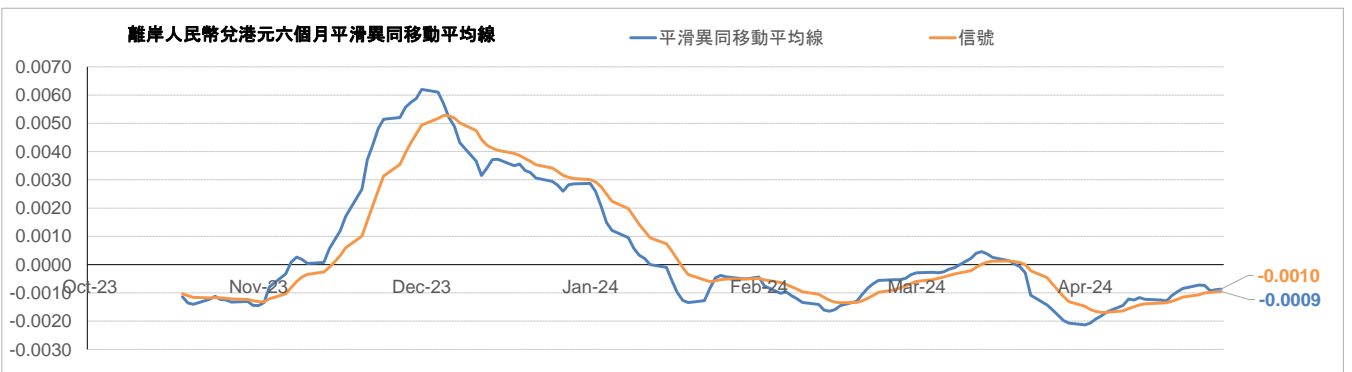
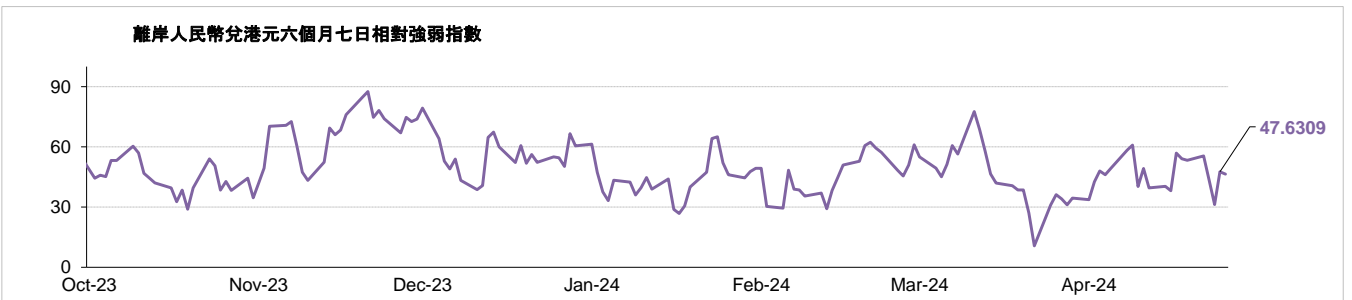
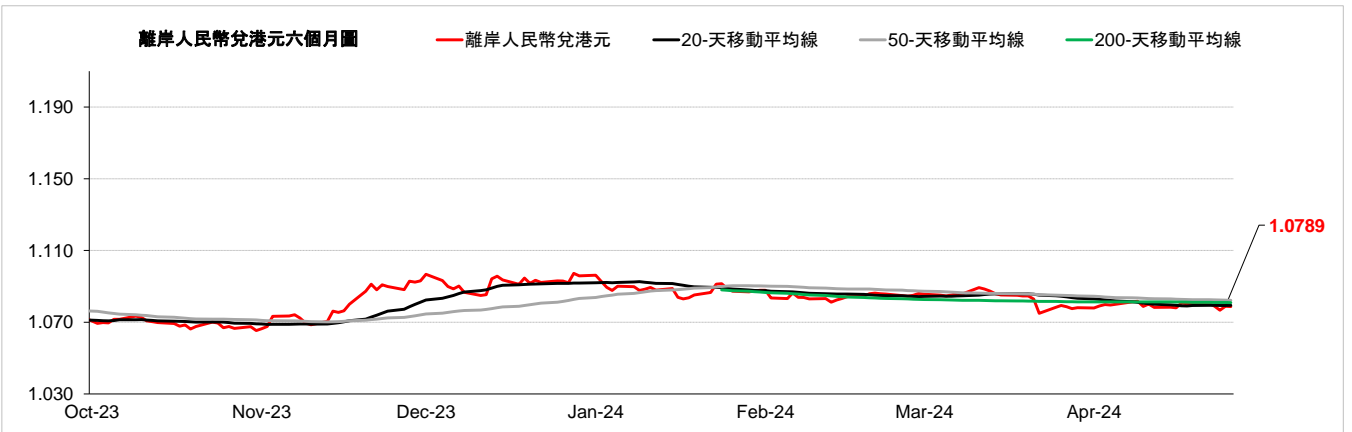
外匯速覽 - 紐元

貨幣	10秒概述	技術分析		
紐元	新西蘭央行在4月份維持基準利率不變。由於積極的風險情緒和美元疲軟，紐元兌美元昨天上漲至一週高位。而紐西蘭4月ANZ消費者信心指數則下滑至82.1。紐元兌美元昨天上漲0.20%，而紐元兌港元收於4.65水平。	兌港元	兌美元	
		4月26日	4.6636	0.5955
↓		每日升跌幅度	0.15%	0.20%
		最高	4.6712	0.5967
		最低	4.6332	0.5918
		支持位*	4.5693	0.5837
		阻力位*	4.7523	0.6069
市場亮點		趨勢線	收盤價	
(-) 新西蘭第4季國內生產總值按年上升-0.3%，低於上季的上升-0.6% (-) 新西蘭第1季消費物價指數按年上升4%，低於上季的上升4.7% (-) 新西蘭第4季失業率報 4%		即期匯率	4.6551	
		20天移動平均線	4.6648	
		50天移動平均線	4.7300	
		200天移動平均線	4.7280	
		相對強弱指數 (RSI)	51.4718	
		平滑異同移動平均線 (MACD)	-0.0262	
		信號 (Signal)	-0.0289	

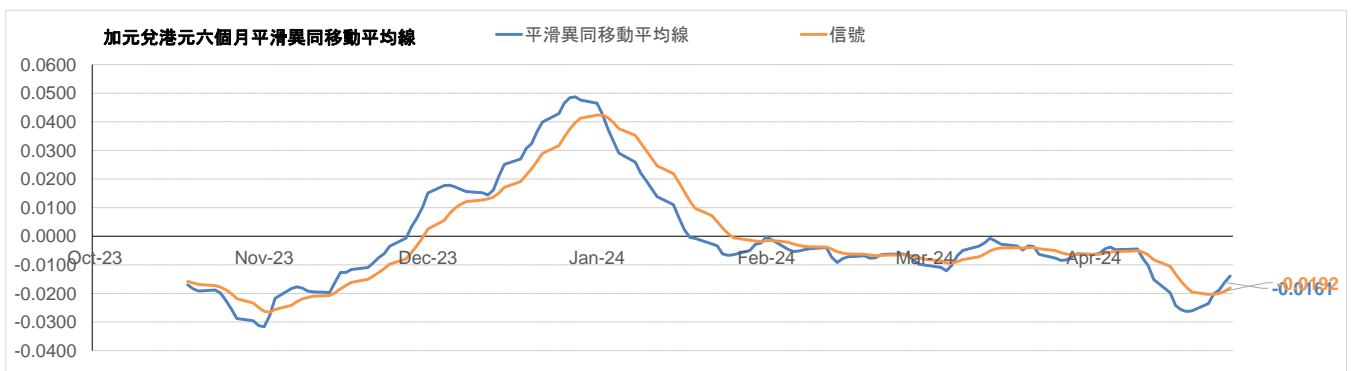
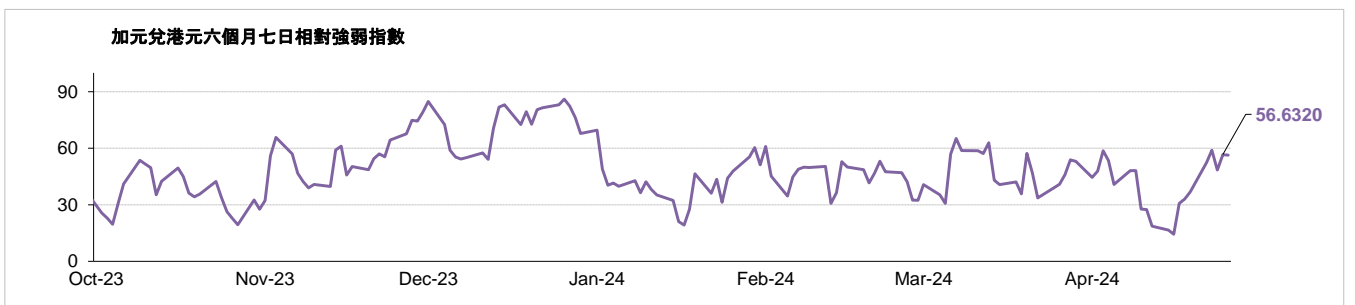
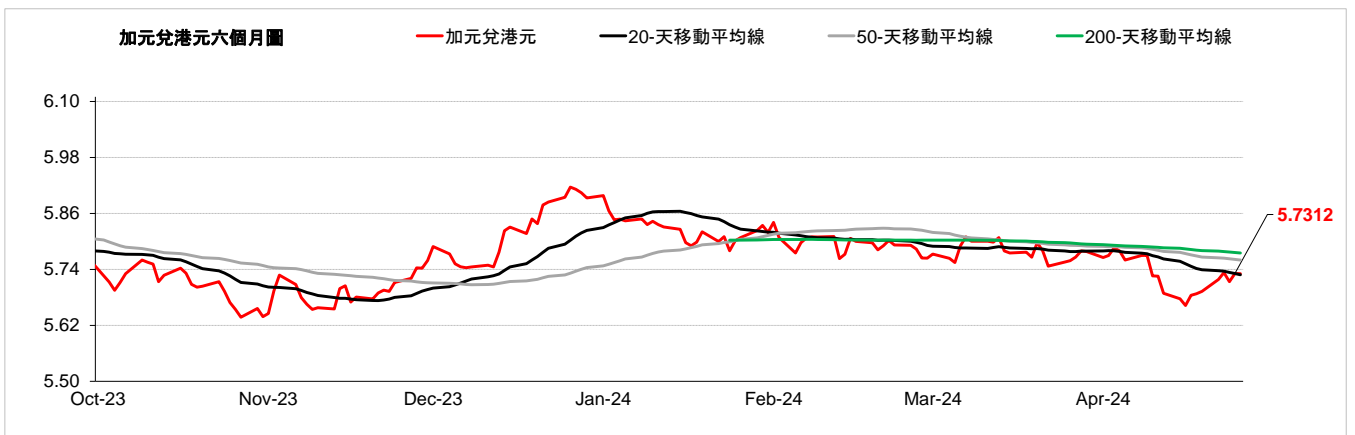


外匯速覽 - 離岸人民幣

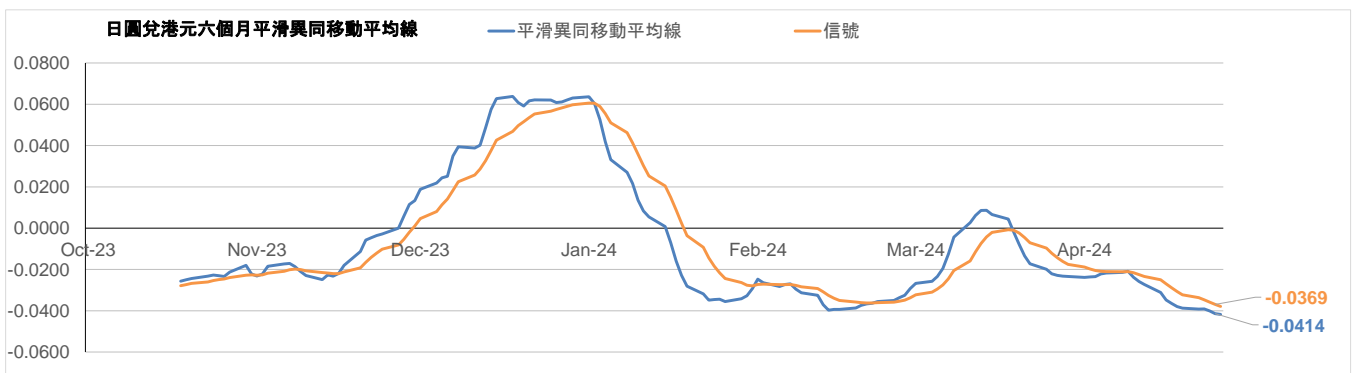
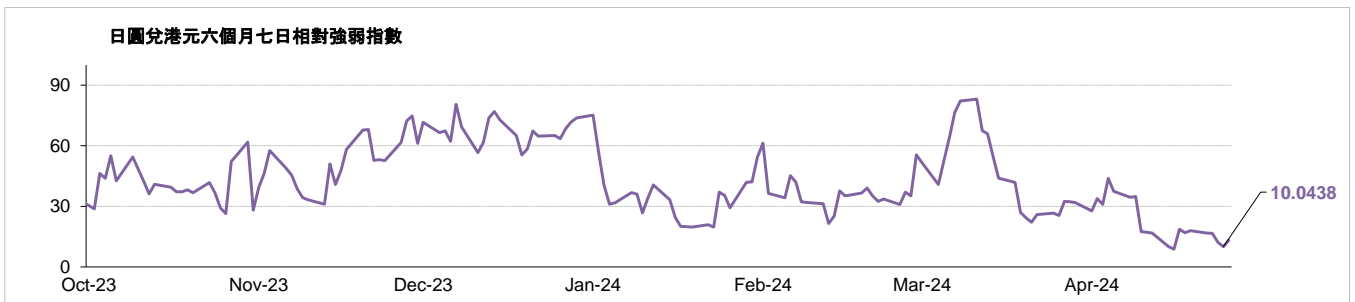
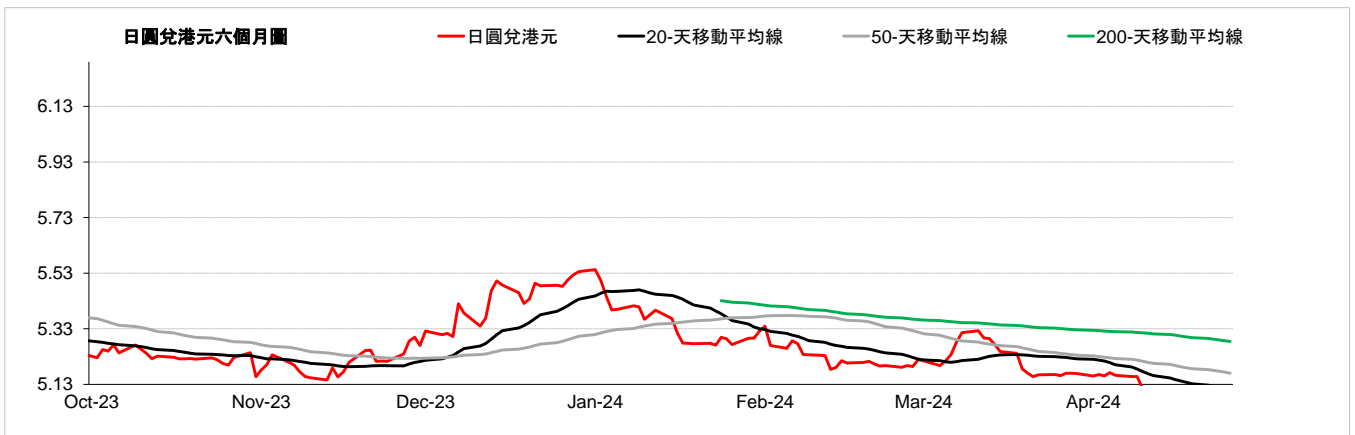
貨幣	10秒概述	技術分析					
離岸人民幣	人民幣兌美元昨日收高，原因是美國國內生產總值弱於預期且消費者支出放緩·美元走弱。此外，人民幣匯率亦受到中國人民銀行中間價的支撐。美元兌離岸人民幣昨日下跌0.25%，而離岸人民幣兌港元收於1.07水平。	4月26日	兌港元	7.2553	美元兌	1.0789	
		每日升跌幅度	0.20%	-0.25%	最高	1.0792	7.2738
		最低	1.0762	7.2528	支持位*	1.0752	7.2315
		阻力位*	1.0824	7.2800			
市場亮點		趨勢線		收盤價			
(+) 中國第1季國內生產總值按年上升5.3%，高於上季的上升5.2% (-) 中國3月消費物價指數 按年報0.1% (-) 中國3月財新製造業採購經理指數報 50.8 (-) 中國3月工業生產按年上升4.5%，低於上月的上升7%		即期匯率			1.0789		
		20天移動平均線			1.0794		
		50天移動平均線			1.0822		
		200天移動平均線			1.0809		
		相對強弱指數 (RSI)			47.6309		
		平滑異同移動平均線 (MACD)			-0.0009		
		信號 (Signal)			-0.0010		



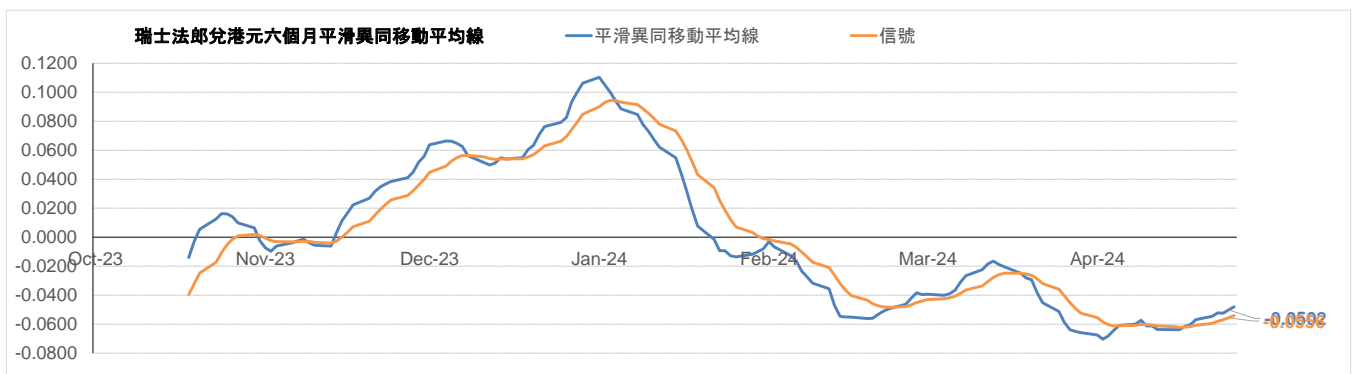
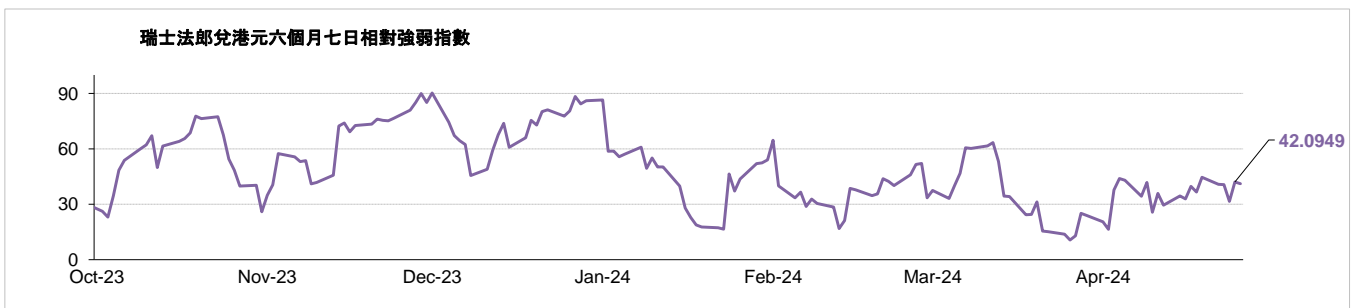
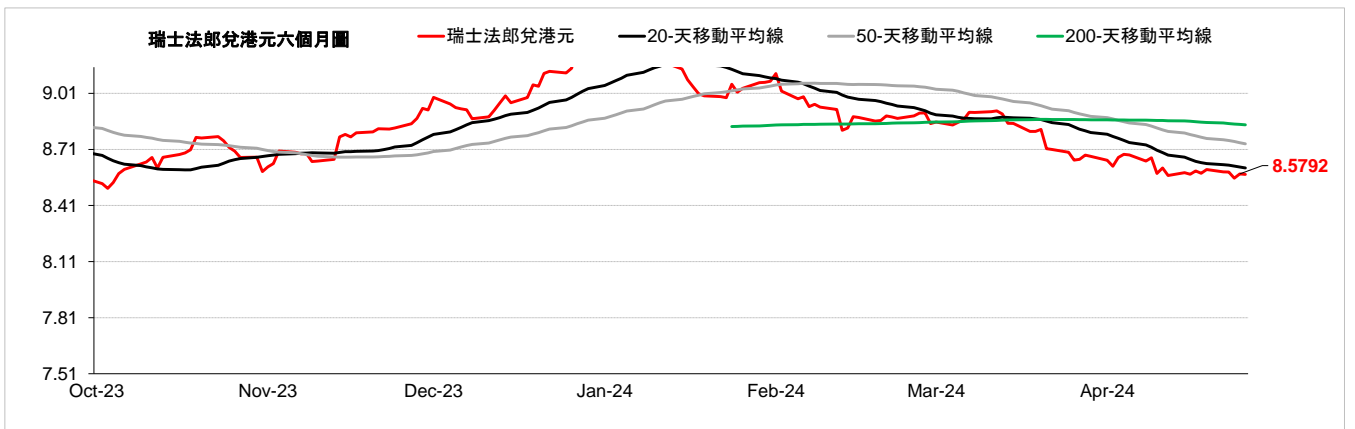
外匯速覽 - 加元																										
貨幣	10秒概述	技術分析																								
加元	加拿大央行在4月份維持基準利率不變。儘管加拿大就業人數下降0.1%，但國內數據顯示薪資成長回升，加元兌美元昨日走強。油價上漲和美元貶值為加元提供了進一步支撐。美元兌加元昨日下跌0.33%，而加元兌港元收於5.73水平。	<table border="1"> <thead> <tr> <th></th> <th>兌港元</th> <th>兌美元</th> </tr> </thead> <tbody> <tr> <td>4月26日</td> <td>5.7305</td> <td>1.3658</td> </tr> <tr> <td>每日升跌幅度</td> <td>0.31%</td> <td>-0.33%</td> </tr> <tr> <td>最高</td> <td>5.7342</td> <td>1.3730</td> </tr> <tr> <td>最低</td> <td>5.7010</td> <td>1.3647</td> </tr> <tr> <td>支持位*</td> <td>5.6642</td> <td>1.3518</td> </tr> <tr> <td>阻力位*</td> <td>5.7889</td> <td>1.3819</td> </tr> </tbody> </table>		兌港元	兌美元	4月26日	5.7305	1.3658	每日升跌幅度	0.31%	-0.33%	最高	5.7342	1.3730	最低	5.7010	1.3647	支持位*	5.6642	1.3518	阻力位*	5.7889	1.3819			
		兌港元	兌美元																							
4月26日		5.7305	1.3658																							
每日升跌幅度		0.31%	-0.33%																							
最高		5.7342	1.3730																							
最低		5.7010	1.3647																							
支持位*	5.6642	1.3518																								
阻力位*	5.7889	1.3819																								
→																										
	<table border="1"> <thead> <tr> <th>市場亮點</th> <th>趨勢線</th> <th>收盤價</th> </tr> </thead> <tbody> <tr> <td>(+) 加拿大第4季國內生產總值按年上升0.93%，高於上月的上升0.47%</td> <td>即期匯率</td> <td>5.7312</td> </tr> <tr> <td>(+) 加拿大3月消費物價指數按年上升2.9%，高於上月的上升2.8%</td> <td>20天移動平均線</td> <td>5.7286</td> </tr> <tr> <td>(-) 加拿大3月失業率報 6.1%</td> <td>50天移動平均線</td> <td>5.7600</td> </tr> <tr> <td>(-) 加拿大3月製造業採購經理指數報 49.8</td> <td>200天移動平均線</td> <td>5.7752</td> </tr> <tr> <td></td> <td>相對強弱指數 (RSI)</td> <td>56.6320</td> </tr> <tr> <td></td> <td>平滑異同移動平均線 (MACD)</td> <td>-0.0161</td> </tr> <tr> <td></td> <td>信號 (Signal)</td> <td>-0.0192</td> </tr> </tbody> </table>	市場亮點	趨勢線	收盤價	(+) 加拿大第4季國內生產總值按年上升0.93%，高於上月的上升0.47%	即期匯率	5.7312	(+) 加拿大3月消費物價指數按年上升2.9%，高於上月的上升2.8%	20天移動平均線	5.7286	(-) 加拿大3月失業率報 6.1%	50天移動平均線	5.7600	(-) 加拿大3月製造業採購經理指數報 49.8	200天移動平均線	5.7752		相對強弱指數 (RSI)	56.6320		平滑異同移動平均線 (MACD)	-0.0161		信號 (Signal)	-0.0192	
市場亮點	趨勢線	收盤價																								
(+) 加拿大第4季國內生產總值按年上升0.93%，高於上月的上升0.47%	即期匯率	5.7312																								
(+) 加拿大3月消費物價指數按年上升2.9%，高於上月的上升2.8%	20天移動平均線	5.7286																								
(-) 加拿大3月失業率報 6.1%	50天移動平均線	5.7600																								
(-) 加拿大3月製造業採購經理指數報 49.8	200天移動平均線	5.7752																								
	相對強弱指數 (RSI)	56.6320																								
	平滑異同移動平均線 (MACD)	-0.0161																								
	信號 (Signal)	-0.0192																								



外匯速覽 - 日圓																									
貨幣	10秒概述	技術分析																							
日圓 ↓	日本央行在3月份上調基準利率。儘管美元普遍走軟，但日圓兌美元昨日仍走軟。4月東京核心消費物價指數漲幅連續第二個月放緩，跌破日本央行2%的水平，使其升息決定變得更加複雜。美元兌日圓昨日上漲0.20%，而日圓兌港元收於5.03水平。	<table border="1"> <thead> <tr> <th></th> <th>兌港元</th> <th>美元兌</th> </tr> </thead> <tbody> <tr> <td>4月26日</td> <td>5.0300</td> <td>155.58</td> </tr> <tr> <td>每日升跌幅度</td> <td>-0.25%</td> <td>0.20%</td> </tr> <tr> <td>最高</td> <td>5.0457</td> <td>155.74</td> </tr> <tr> <td>最低</td> <td>5.0256</td> <td>155.19</td> </tr> <tr> <td>支持位*</td> <td>4.9810</td> <td>152.89</td> </tr> <tr> <td>阻力位*</td> <td>5.1211</td> <td>157.08</td> </tr> </tbody> </table>		兌港元	美元兌	4月26日	5.0300	155.58	每日升跌幅度	-0.25%	0.20%	最高	5.0457	155.74	最低	5.0256	155.19	支持位*	4.9810	152.89	阻力位*	5.1211	157.08		
			兌港元	美元兌																					
		4月26日	5.0300	155.58																					
		每日升跌幅度	-0.25%	0.20%																					
		最高	5.0457	155.74																					
		最低	5.0256	155.19																					
		支持位*	4.9810	152.89																					
阻力位*	5.1211	157.08																							
<table border="1"> <thead> <tr> <th>市場亮點</th> <th>趨勢線</th> <th>收盤價</th> </tr> </thead> <tbody> <tr> <td>(-) 日本第4季國內生產總值 按年報0.4%</td> <td>即期匯率</td> <td>5.0287</td> </tr> <tr> <td>(-) 日本3月全國消費者物價指數(新鮮食品外)按年上升2.6%，低於上月的上升2.8%</td> <td>20天移動平均線</td> <td>5.1017</td> </tr> <tr> <td>(+) 日本4月製造業採購經理指數為49.9，高於上月的48.2</td> <td>50天移動平均線</td> <td>5.1702</td> </tr> <tr> <td></td> <td>200天移動平均線</td> <td>5.2845</td> </tr> <tr> <td></td> <td>相對強弱指數 (RSI)</td> <td>10.0438</td> </tr> <tr> <td></td> <td>平滑異同移動平均線 (MACD)</td> <td>-0.0414</td> </tr> <tr> <td></td> <td>信號 (Signal)</td> <td>-0.0369</td> </tr> </tbody> </table>		市場亮點	趨勢線	收盤價	(-) 日本第4季國內生產總值 按年報0.4%	即期匯率	5.0287	(-) 日本3月全國消費者物價指數(新鮮食品外)按年上升2.6%，低於上月的上升2.8%	20天移動平均線	5.1017	(+) 日本4月製造業採購經理指數為49.9，高於上月的48.2	50天移動平均線	5.1702		200天移動平均線	5.2845		相對強弱指數 (RSI)	10.0438		平滑異同移動平均線 (MACD)	-0.0414		信號 (Signal)	-0.0369
市場亮點	趨勢線	收盤價																							
(-) 日本第4季國內生產總值 按年報0.4%	即期匯率	5.0287																							
(-) 日本3月全國消費者物價指數(新鮮食品外)按年上升2.6%，低於上月的上升2.8%	20天移動平均線	5.1017																							
(+) 日本4月製造業採購經理指數為49.9，高於上月的48.2	50天移動平均線	5.1702																							
	200天移動平均線	5.2845																							
	相對強弱指數 (RSI)	10.0438																							
	平滑異同移動平均線 (MACD)	-0.0414																							
	信號 (Signal)	-0.0369																							

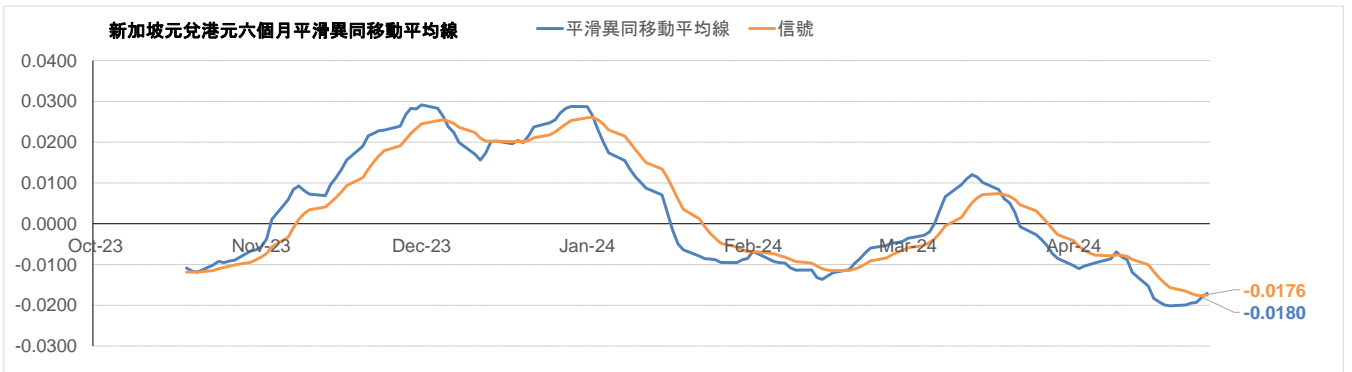
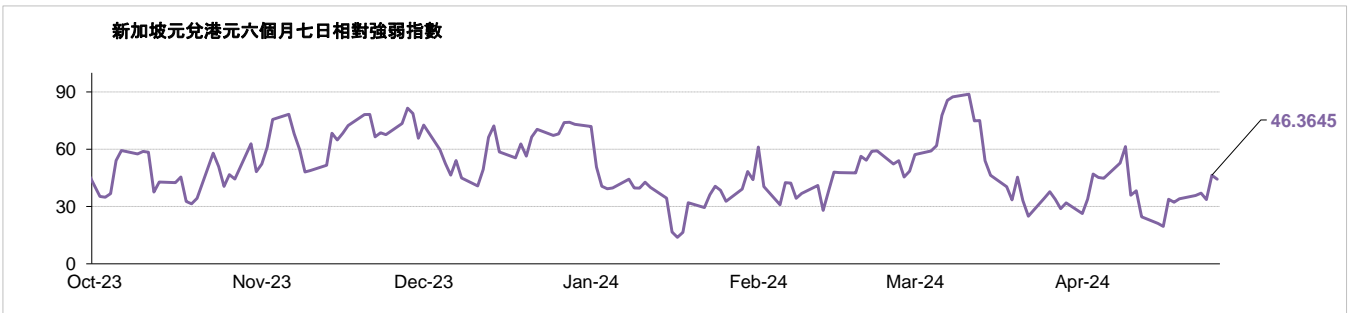
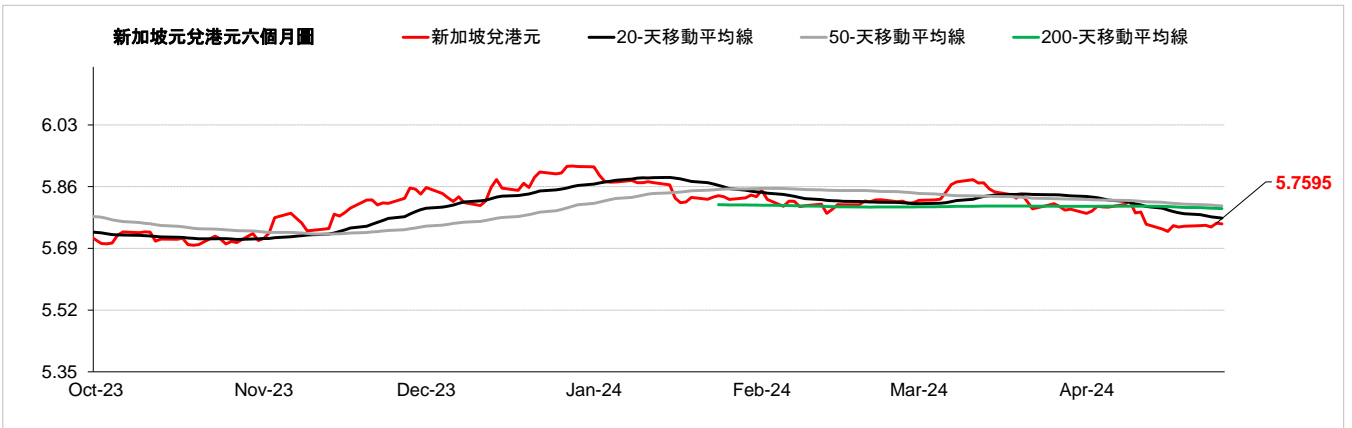


外匯速覽 - 瑞士法郎																									
貨幣	10秒概述	技術分析																							
瑞士法郎 	瑞士央行在3月份下調基準利率。瑞郎兌美元昨天走強。瑞士央行公佈第一季獲利創紀錄的585億瑞士法郎，遠超2020年第二季389億瑞士法郎的最高季度利潤。美元兌瑞郎昨日下跌0.32%，而瑞郎兌港元收於8.57水平。	<table border="1"> <thead> <tr> <th></th> <th>兌港元</th> <th>美元兌</th> </tr> </thead> <tbody> <tr> <td>4月26日</td> <td>8.5783</td> <td>0.9123</td> </tr> <tr> <td>每日升跌幅度</td> <td>0.27%</td> <td>-0.32%</td> </tr> <tr> <td>最高</td> <td>8.5859</td> <td>0.9156</td> </tr> <tr> <td>最低</td> <td>8.5480</td> <td>0.9115</td> </tr> <tr> <td>支持位*</td> <td>8.5218</td> <td>0.9032</td> </tr> <tr> <td>阻力位*</td> <td>8.6629</td> <td>0.9182</td> </tr> </tbody> </table>		兌港元	美元兌	4月26日	8.5783	0.9123	每日升跌幅度	0.27%	-0.32%	最高	8.5859	0.9156	最低	8.5480	0.9115	支持位*	8.5218	0.9032	阻力位*	8.6629	0.9182		
			兌港元	美元兌																					
4月26日	8.5783	0.9123																							
每日升跌幅度	0.27%	-0.32%																							
最高	8.5859	0.9156																							
最低	8.5480	0.9115																							
支持位*	8.5218	0.9032																							
阻力位*	8.6629	0.9182																							
<table border="1"> <thead> <tr> <th>市場亮點</th> <th>趨勢線</th> <th>收盤價</th> </tr> </thead> <tbody> <tr> <td>(+) 瑞士第四季國內生產總值按年上升0.6%，高於上季的上升0.3%</td> <td>即期匯率</td> <td>8.5792</td> </tr> <tr> <td>(-) 瑞士3月消費物價指數按年報1%</td> <td>20天移動平均線</td> <td>8.6107</td> </tr> <tr> <td>(-) 瑞士3月失業率報2.3%</td> <td>50天移動平均線</td> <td>8.7402</td> </tr> <tr> <td>(-) 瑞士3月外匯儲備報715132M</td> <td>200天移動平均線</td> <td>8.8416</td> </tr> <tr> <td></td> <td>相對強弱指數 (RSI)</td> <td>42.0949</td> </tr> <tr> <td></td> <td>平滑異同移動平均線 (MACD)</td> <td>-0.0502</td> </tr> <tr> <td></td> <td>信號 (Signal)</td> <td>-0.0556</td> </tr> </tbody> </table>	市場亮點	趨勢線	收盤價	(+) 瑞士第四季國內生產總值按年上升0.6%，高於上季的上升0.3%	即期匯率	8.5792	(-) 瑞士3月消費物價指數按年報1%	20天移動平均線	8.6107	(-) 瑞士3月失業率報2.3%	50天移動平均線	8.7402	(-) 瑞士3月外匯儲備報715132M	200天移動平均線	8.8416		相對強弱指數 (RSI)	42.0949		平滑異同移動平均線 (MACD)	-0.0502		信號 (Signal)	-0.0556	
市場亮點	趨勢線	收盤價																							
(+) 瑞士第四季國內生產總值按年上升0.6%，高於上季的上升0.3%	即期匯率	8.5792																							
(-) 瑞士3月消費物價指數按年報1%	20天移動平均線	8.6107																							
(-) 瑞士3月失業率報2.3%	50天移動平均線	8.7402																							
(-) 瑞士3月外匯儲備報715132M	200天移動平均線	8.8416																							
	相對強弱指數 (RSI)	42.0949																							
	平滑異同移動平均線 (MACD)	-0.0502																							
	信號 (Signal)	-0.0556																							



外匯速覽 - 新加坡元

貨幣	10秒概述	技術分析		
新加坡元 ↓	由於美國數據顯示經濟成長意外放緩而通膨加速，美元兌一籃子貨幣走軟，新加坡元兌美元昨天收高，而美國公債殖利率攀升。美元兌新加坡元昨天下跌0.21%，而新加坡元兌港元收於5.75水平。			
		4月26日	兌港元	美元兌
		每日升跌幅度	0.19%	-0.21%
		最高	5.7606	1.3626
		最低	5.7435	1.3584
		支持位*	5.7131	1.3459
		阻力位*	5.8163	1.3695
市場亮點		趨勢線	收盤價	
(-) 新加坡3月消費物價指數按年上升2.7%，低於上月的上升3.4% (-) 新加坡第四季失業率報2%，與上季相同 (-) 新加坡3月非石油本土出口數字 按年報-20.7%		即期匯率	5.7595	
		20天移動平均線	5.7732	
		50天移動平均線	5.8070	
		200天移動平均線	5.7995	
		相對強弱指數 (RSI)	46.3645	
		平滑異同移動平均線 (MACD)	-0.0180	
		信號 (Signal)	-0.0176	



請注意，所有圖表的主要來源是路孚特 (Refinitiv) 2024年4月26日 上午9:30以前

術語：

支持位：是一貨幣價格水平，當價格下跌至這水平時找到支持，即通常被市場參與者視為具有投資價值，開始重新推動價格上升的價格水平。

阻力位：是一貨幣價格水平，當價格上升至這水平時遇到阻力，即市場參與者傾向於認為這是最高價格水平，這個價格水平會阻止價格繼續上升。

在「每日外匯快訊」報告中，我們使用「支點pivot points」來確定支持位及阻力位，該數值將會考慮到過去15天的高位、低位及收市價。

*請注意，支持位及阻力位僅供參考之用。客戶不應依賴這些信息買入或賣出貨幣。

相對強弱指數 (RSI) 是一種技術動能指標，對近期漲勢及跌勢的幅度作出比較，嘗試確定一項資產的超買及超賣情況。數值為 0 - 100，通常讀數 >70 代表超買，而 <30 則代表超賣。

移動平均線：是技術分析中常用的一種指標，顯示貨幣價格在一組時期的平均值。移動平均線通常用來衡量勢頭，並確定可能的支持和阻力區域。移動平均線是用來強調趨勢的方向，以及消除可以混淆解釋的價格和成交量的波動，或“雜訊”。

平滑異同移動平均線 (MACD)：是一種震盪指標，可判斷市場動能、跟蹤或指示趨勢。MACD 分析通常使用平滑移動平均線 (EMA)。MACD 由兩條線 (MACD 線及信號線) 組成。MACD 線衡量短期移動平均線和長期移動平均線的差值。信號線是 MACD 線的移動平均線。

以上資料只是一種參考，並不代表滙豐對客戶作買賣之建議，客戶不應依賴本文件內所載的觀點或資料作出投資決定，滙豐對任何依賴本文而引致的損失概不負責。客戶的買賣決定須根據自己的判斷而作出。此外，過去表現並不指示將來表現。

致客戶的重要資訊：

警告：本文件的內容未經任何香港或任何其他司法管轄區的監管機構審閱。建議您就相關投資及本文件內容審慎行事。如您對本文件的內容有任何疑問，應向獨立人士尋求專業意見。

本文件由香港上海滙豐銀行有限公司（「本行」）在香港經營受管制業務期間發佈，可在其他可合法分發本文件的司法管轄區進行分發，並僅供收件人使用。本文件內容不得複製或進一步分發予任何人士或實體作任何用途，不論是全部或部分內容。本文件不得分發予美國、加拿大或澳洲，或任何其他分發本文件屬非法行為的司法管轄區。所有未經授權複製或使用本文件的行為均屬使用者的責任，並可能引致法律訴訟。

本文件沒有合約價值，並不是且不應被詮釋為進行任何投資買賣，或認購或參與任何服務的要約或要約招攬或建議。本行並沒有建議或招攬任何基於本文件的行動。

本文有部分資料會源自第三者提供的信息，此情形下資料來源會在相關處作出披露。有關資料來自本行相信為可靠的資料來源，但並無進行獨立核證。我們沒有義務向您發佈任何進一步的刊物或更新本文件的內容，該等內容或隨時變更，並不另行通知。該等內容僅表示作為一般資訊用途的一般市場資訊及／或評論，並不構成買賣投資項目的投資建議或推薦或回報保證。本行沒有參與有關資訊及意見的準備工作。本行對本文件內的資訊及／或意見之準確性及／或完整性不作任何擔保、申述或保證，亦不承擔任何責任，包括任何從相信為可靠但未有獨立進行驗證的來源取得之第三方資訊。任何情況下，本行或滙豐集團均不對任何與您使用本文件或依賴或使用或無法使用本文件內資訊相關的任何損害、損失或法律責任承擔任何責任，包括但不限於直接或間接、特殊、附帶、相應而生的損害、損失或法律責任。

貨幣兌換風險—外幣和人民幣存款的價值需承受因匯率波動而產生的風險。倘若你選擇將外幣和人民幣存款兌換為其他貨幣時的匯率較當初兌換外幣和人民幣時的匯率為差，則可能會因而蒙受本金損失。

本文件內含的資訊未有按您的個人情況審閱。請注意，此資訊並非用作協助作出法律、財政或其他諮詢問題的決定，亦不應作為任何投資或其他決定的依據。您應根據您的投資經驗、目標、財政資源及有關情況，仔細考慮所有投資觀點及投資產品是否合適。您可自行作出投資決定，但除非向您出售產品的中介人根據您的財政情況、投資經驗及投資目標，向您說明該產品適合您，否則不應投資於任何產品。您應細閱相關產品銷售文件了解詳情。

本文件內部分陳述可視為前瞻性陳述，提供目前對未來事件的預期或預測。有關前瞻性陳述並非未來表現或事件的擔保，並涉及風險及不穩定因素。該等陳述不代表任何一項投資，僅用作說明用途。客戶須注意，不能保證本文件內描述的經濟狀況會在未來維持不變。實際結果可能因多種因素而與有關前瞻性陳述所描述的情況有重大差異。我們不保證該等前瞻性陳述內的期望將獲證實或能夠實現，警告您不要過份依賴有關陳述。我們沒有義務更新本文件內的前瞻性陳述，不論是基於新資訊、未來事件或其他原因，亦沒有義務更新實際結果與前瞻性陳述預期不同的原因。

投資涉及風險，必須注意投資的資本價值，且所得收益可升可跌，甚至變得毫無價值，投資者可能無法取回最初投資的金額。本文件內列出的過往表現並非未來表現的可靠指標，不應依賴任何此內的預測、預期及模擬作為未來結果的指標。有關過往表現的資料可能過時。有關最新資訊請聯絡您的客戶經理。

任何市場的投資均可能出現極大波動，並受多種因直接及間接因素造成不同幅度的突發波動影響。這些特徵可導致涉及有關市場的人士蒙受巨大損失。若提早撤回或終止投資，或無法取回投資全額。

版權所有©香港上海滙豐銀行有限公司2024。保留一切權利。未經香港上海滙豐銀行有限公司事先書面許可，不得以任何形式或任何方式（無論是電子、機械、影印、攝錄或其他方式）複製或傳送本刊物任何部分或將其任何部分儲存於檢索系統內。

由香港上海滙豐銀行有限公司刊發

Issued by The Hongkong and Shanghai Banking Corporation Limited