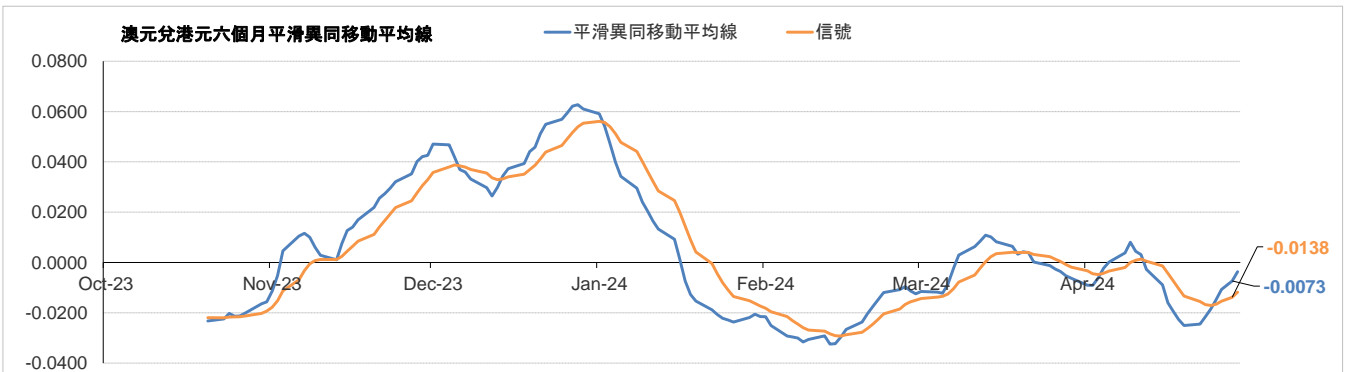
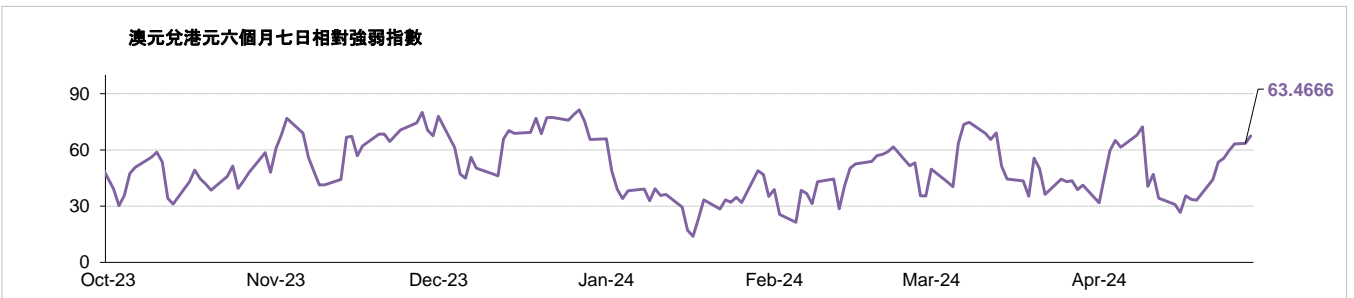
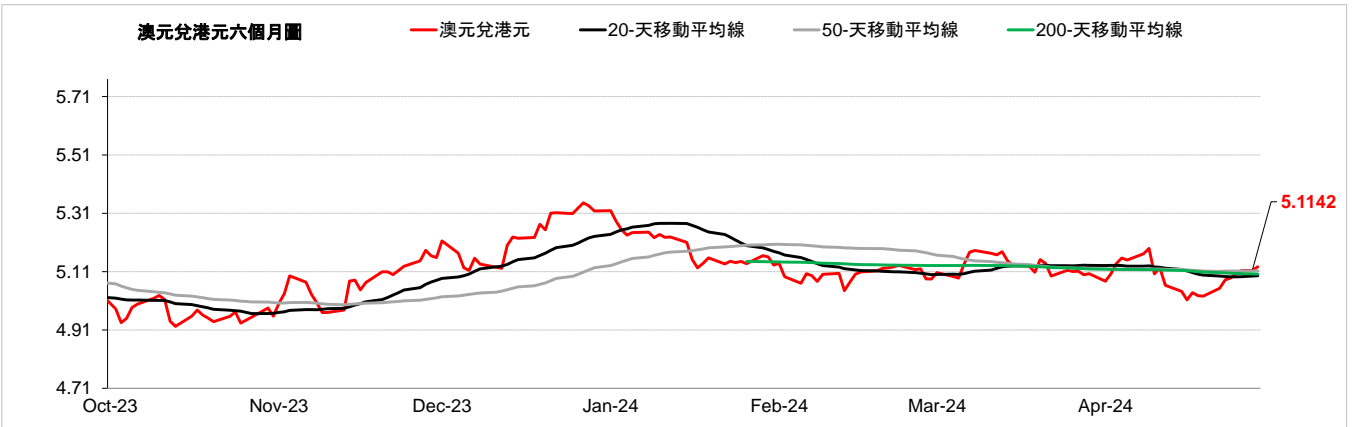


貨幣	現時動態*(兌美元)	支持位 / 阻力位		市場觀點
澳元	↑	兌美元	0.6381 / 0.6665	儘管美元走強，但由於圍繞澳洲央行利率走勢的鷹派情緒，澳元兌美元週五仍走強。此外，澳元10年期公債殖利率觸及21週高位4.59%，支撐了澳元。澳元兌美元上週五上漲0.25%，而澳元兌港元收於5.11水平。
		兌港元	4.9953 / 5.2178	
歐元	↓	兌美元	1.0566 / 1.0852	歐元兌美元週五下跌，但上週上漲0.4%，為3月初以來的最大單週漲幅。投資者等待週一發布的德國和西班牙數據，以及週二發布的法國、義大利和歐元區數據。歐元兌美元上週五下跌0.34%，而歐元兌港元收於8.37水平。
		兌港元	8.2705 / 8.4963	
英鎊	→	兌美元	1.2287 / 1.2700	受美國通脹數據暗示美聯儲可能推遲降息影響，英鎊兌美元週五下跌。市場對英國央行降息的猜測亦對英鎊構成壓力。英國消費者信心指數則回到兩年高位。英鎊兌美元上週五下跌0.19%，而英鎊兌港元收於9.77水平。
		兌港元	9.6240 / 9.9410	
紐元	↓	兌美元	0.5828 / 0.6060	紐元週五兌美元下跌，因美元普遍上漲，加上紐西蘭澳新銀行負/至羅伊摩根消費者信心指數4月份跌至82.1的消息，觸及2008年以來的最低水準。紐元兌美元上週五下跌0.24%，而紐元兌港元收於4.65水平。
		兌港元	4.5622 / 4.7452	
離岸人民幣	↓	兌美元	7.2406 / 7.2891	週五，離岸人民幣兌美元匯率收低，原因是美國國債殖利率上升，中美10年期政府公債殖利率差距創2002年以來最大水準。美元兌離岸人民幣上週五上漲0.19%，而離岸人民幣兌港元收於1.07水平。
		兌港元	1.0738 / 1.0810	
加元	→	兌美元	1.3527 / 1.3828	加元兌美元匯率在觸及4月10日以來的最高水平後於週五走軟，但上週加元上漲0.6%。初步估計顯示，3月加拿大批發貿易下降1.3%。美元兌加元上週五上漲0.10%，而加元兌港元收於5.72水平。
		兌港元	5.6603 / 5.7850	
日圓	↓	兌美元	153.78 / 160.66	日本央行在為期兩天的政策會議結束後維持利率穩定，而投資者仍在等待日本當局幹預的跡象，日圓週五兌美元跌至34年來的低位。美元兌日圓上週五上漲1.72%，而日圓兌港元收於4.95水平。
		兌港元	4.8671 / 5.0927	
瑞士法郎	↓	兌美元	0.9049 / 0.9195	週五瑞郎兌美元匯率下跌。瑞士央行行長喬丹在週四的演講中顯得謹慎。喬丹指出了全球環境的不確定性，並表示瑞士央行「如有必要」將再次調整貨幣政策。美元兌瑞郎上週五上漲0.23%，而瑞郎兌港元收於8.56水平。
		兌港元	8.5093 / 8.6498	
新加坡元	↓	兌美元	1.3483 / 1.3719	週五，隨著美元全線走強，新加坡元兌美元走軟。新加坡金融管理局表示，新加坡的核心通脹預計短期內將保持在3%左右的高位，然後在第四季度下降。美元兌新加坡元上週五上漲0.26%，而新加坡元兌港元收於5.74水平。
		兌港元	5.7024 / 5.8056	

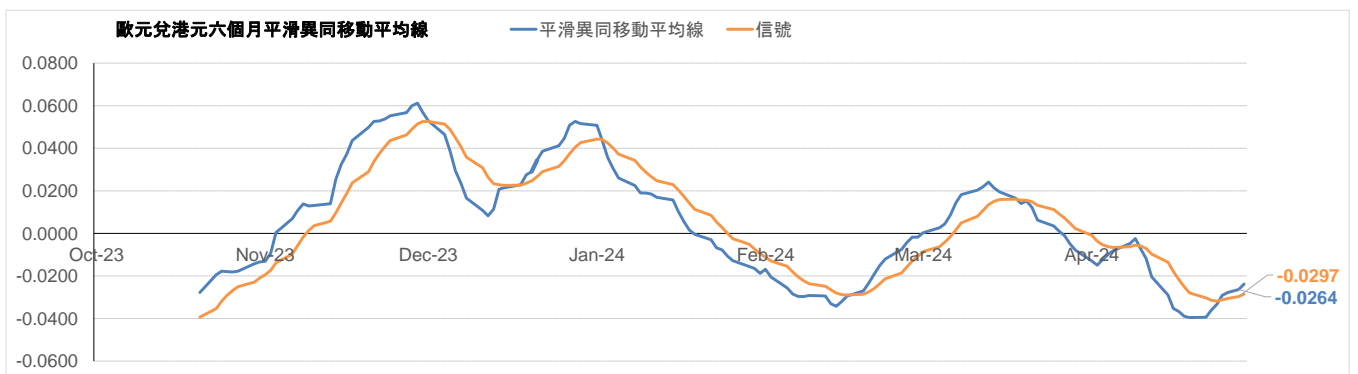
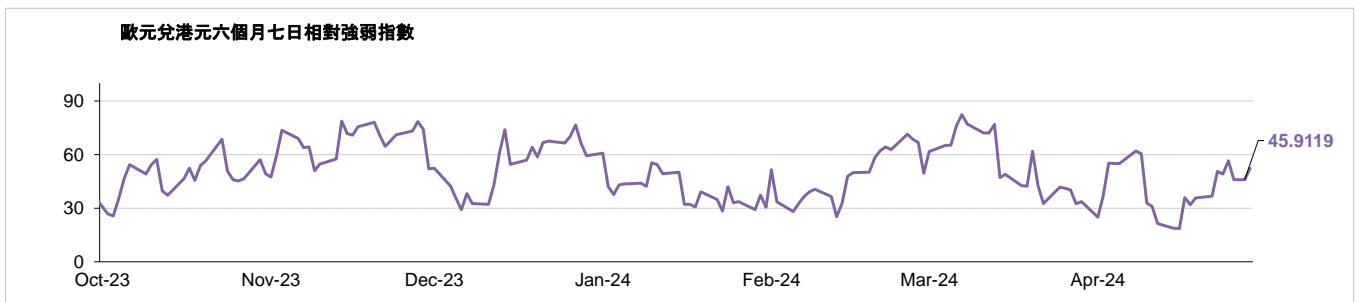
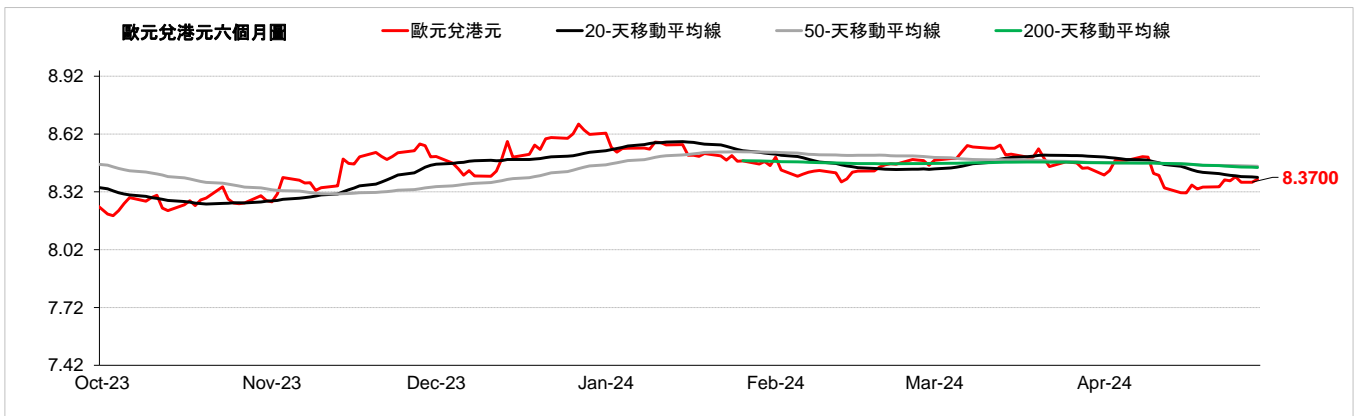
*現時的趨勢觀察只是根據歷史趨勢的技術分析，並不反映任何前瞻性的看法。現時的趨勢訊號是根據20天移動平均線及50天移動平均線產生。

↑	升勢，表示該貨幣兌美元的匯率走高
→	整固，表示該貨幣兌美元的匯率移動保持橫向
↓	跌勢，表示該貨幣兌美元的匯率走低

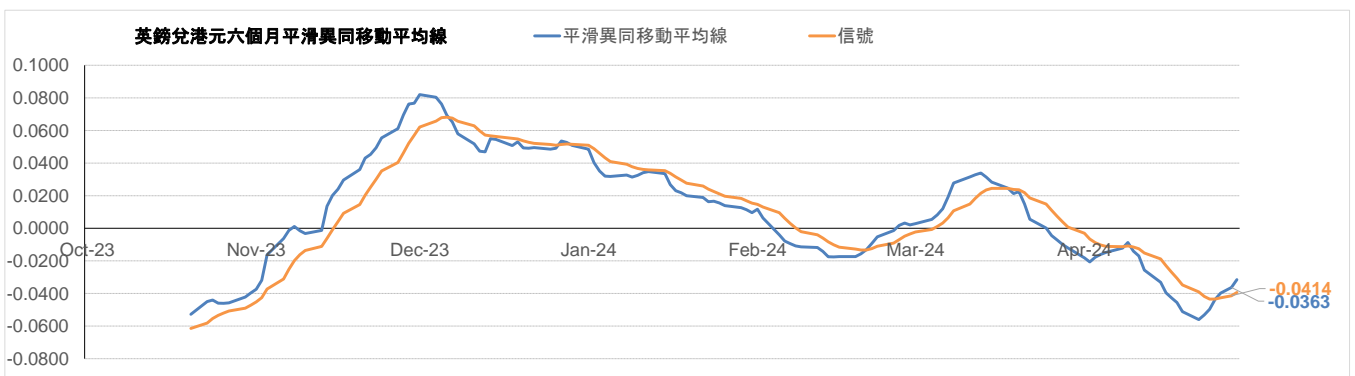
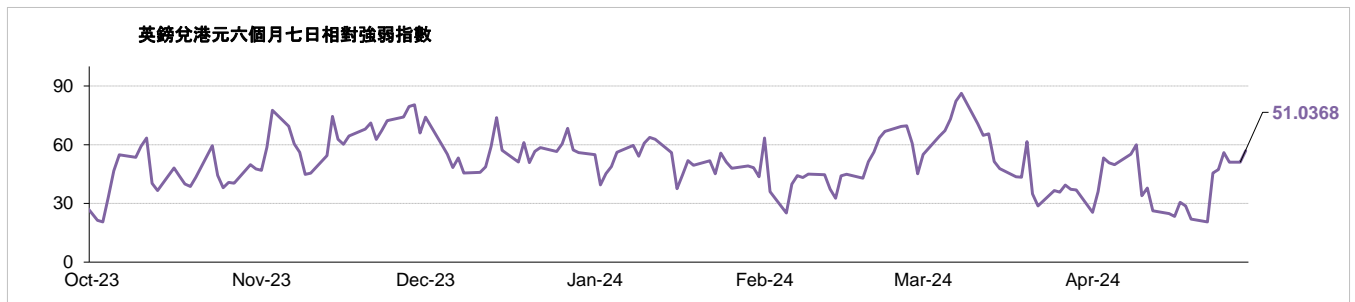
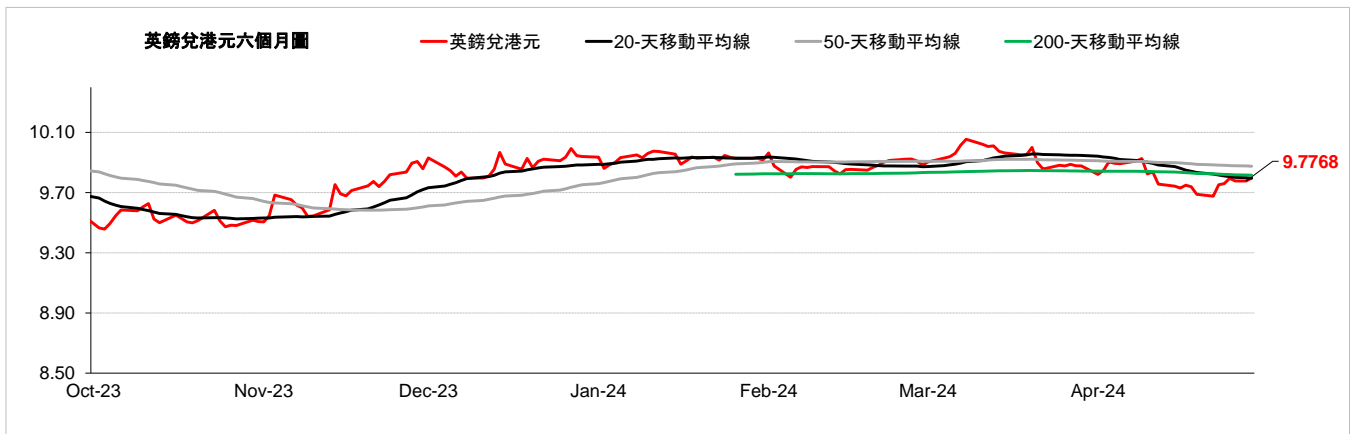
外匯速覽 - 澳元																									
貨幣	10秒概述	技術分析																							
澳元 	澳洲央行在3月份維持基準利率不變。儘管美元走強，但由於圍繞澳洲央行利率走勢的鷹派情緒，澳元兌美元週五仍走強。此外，澳元10年期公債殖利率觸及21週高位4.59%，支撐了澳元。澳元兌美元上週五上漲0.25%，而澳元兌港元收於5.11水平。	<table border="1"> <thead> <tr> <th></th> <th>兌港元</th> <th>兌美元</th> </tr> </thead> <tbody> <tr> <td>4月29日</td> <td>5.1288</td> <td>0.6548</td> </tr> <tr> <td>每日升跌幅度</td> <td>0.24%</td> <td>0.25%</td> </tr> <tr> <td>最高</td> <td>5.1307</td> <td>0.6554</td> </tr> <tr> <td>最低</td> <td>5.0176</td> <td>0.6406</td> </tr> <tr> <td>支持位*</td> <td>4.9953</td> <td>0.6381</td> </tr> <tr> <td>阻力位*</td> <td>5.2178</td> <td>0.6665</td> </tr> </tbody> </table>		兌港元	兌美元	4月29日	5.1288	0.6548	每日升跌幅度	0.24%	0.25%	最高	5.1307	0.6554	最低	5.0176	0.6406	支持位*	4.9953	0.6381	阻力位*	5.2178	0.6665		
			兌港元	兌美元																					
4月29日	5.1288	0.6548																							
每日升跌幅度	0.24%	0.25%																							
最高	5.1307	0.6554																							
最低	5.0176	0.6406																							
支持位*	4.9953	0.6381																							
阻力位*	5.2178	0.6665																							
<table border="1"> <thead> <tr> <th>市場亮點</th> <th>趨勢線</th> <th>收盤價</th> </tr> </thead> <tbody> <tr> <td>(-) 澳洲第四季國內生產總值按年上升1.5%，低於上季的上升2.1%</td> <td>即期匯率</td> <td>5.1142</td> </tr> <tr> <td>(-) 澳洲3月失業率報 3.8%</td> <td>20 天移動平均線</td> <td>5.0959</td> </tr> <tr> <td>(+) 澳洲第一季消費物價指數按年上升1%，高於上季的上升0.6%</td> <td>50 天移動平均線</td> <td>5.1124</td> </tr> <tr> <td></td> <td>200 天移動平均線</td> <td>5.1013</td> </tr> <tr> <td></td> <td>相對強弱指數 (RSI)</td> <td>63.4666</td> </tr> <tr> <td></td> <td>平滑異同移動平均線 (MACD)</td> <td>-0.0073</td> </tr> <tr> <td></td> <td>信號 (Signal)</td> <td>-0.0138</td> </tr> </tbody> </table>	市場亮點	趨勢線	收盤價	(-) 澳洲第四季國內生產總值按年上升1.5%，低於上季的上升2.1%	即期匯率	5.1142	(-) 澳洲3月失業率報 3.8%	20 天移動平均線	5.0959	(+) 澳洲第一季消費物價指數按年上升1%，高於上季的上升0.6%	50 天移動平均線	5.1124		200 天移動平均線	5.1013		相對強弱指數 (RSI)	63.4666		平滑異同移動平均線 (MACD)	-0.0073		信號 (Signal)	-0.0138	
市場亮點	趨勢線	收盤價																							
(-) 澳洲第四季國內生產總值按年上升1.5%，低於上季的上升2.1%	即期匯率	5.1142																							
(-) 澳洲3月失業率報 3.8%	20 天移動平均線	5.0959																							
(+) 澳洲第一季消費物價指數按年上升1%，高於上季的上升0.6%	50 天移動平均線	5.1124																							
	200 天移動平均線	5.1013																							
	相對強弱指數 (RSI)	63.4666																							
	平滑異同移動平均線 (MACD)	-0.0073																							
	信號 (Signal)	-0.0138																							



外匯速覽 - 歐元																							
貨幣	10秒概述	技術分析																					
歐元 	歐洲央行在4月份維持基準利率不變。歐元兌美元週五下跌，但上週上漲0.4%，為3月初以來的最大單週漲幅。投資者等待週一發布的德國和西班牙數據，以及週二發布的法國、義大利和歐元區數據。歐元兌美元上週五下跌0.34%，而歐元兌港元收於8.37水平。	<table border="1"> <thead> <tr> <th></th> <th>兌港元</th> <th>兌美元</th> </tr> </thead> <tbody> <tr> <td>4月29日</td> <td>8.3859</td> <td>1.0708</td> </tr> <tr> <td>每日升跌幅度:</td> <td>-0.34%</td> <td>-0.34%</td> </tr> <tr> <td>最高</td> <td>8.4173</td> <td>1.0752</td> </tr> <tr> <td>最低</td> <td>8.3235</td> <td>1.0622</td> </tr> <tr> <td>支持位*</td> <td>8.2705</td> <td>1.0566</td> </tr> <tr> <td>阻力位*</td> <td>8.4963</td> <td>1.0852</td> </tr> </tbody> </table>		兌港元	兌美元	4月29日	8.3859	1.0708	每日升跌幅度:	-0.34%	-0.34%	最高	8.4173	1.0752	最低	8.3235	1.0622	支持位*	8.2705	1.0566	阻力位*	8.4963	1.0852
			兌港元	兌美元																			
4月29日	8.3859	1.0708																					
每日升跌幅度:	-0.34%	-0.34%																					
最高	8.4173	1.0752																					
最低	8.3235	1.0622																					
支持位*	8.2705	1.0566																					
阻力位*	8.4963	1.0852																					
	<table border="1"> <thead> <tr> <th>市場亮點</th> <th>趨勢線</th> <th>收盤價</th> </tr> </thead> <tbody> <tr> <td rowspan="7"> (+) 德國4月製造業採購經理指數報42.2，高於上月的41.9 (+) 德國4月商業景氣指數報89.4，高於上月的87.8 </td> <td>即期匯率</td> <td>8.3700</td> </tr> <tr> <td>20天移動平均線</td> <td>8.3952</td> </tr> <tr> <td>50天移動平均線</td> <td>8.4526</td> </tr> <tr> <td>200天移動平均線</td> <td>8.4463</td> </tr> <tr> <td>相對強弱指數 (RSI)</td> <td>45.9119</td> </tr> <tr> <td>平滑異同移動平均線 (MACD)</td> <td>-0.0264</td> </tr> <tr> <td>信號 (Signal)</td> <td>-0.0297</td> </tr> </tbody> </table>	市場亮點	趨勢線	收盤價	(+) 德國4月製造業採購經理指數報42.2，高於上月的41.9 (+) 德國4月商業景氣指數報89.4，高於上月的87.8	即期匯率	8.3700	20天移動平均線	8.3952	50天移動平均線	8.4526	200天移動平均線	8.4463	相對強弱指數 (RSI)	45.9119	平滑異同移動平均線 (MACD)	-0.0264	信號 (Signal)	-0.0297				
市場亮點	趨勢線	收盤價																					
(+) 德國4月製造業採購經理指數報42.2，高於上月的41.9 (+) 德國4月商業景氣指數報89.4，高於上月的87.8	即期匯率	8.3700																					
	20天移動平均線	8.3952																					
	50天移動平均線	8.4526																					
	200天移動平均線	8.4463																					
	相對強弱指數 (RSI)	45.9119																					
	平滑異同移動平均線 (MACD)	-0.0264																					
	信號 (Signal)	-0.0297																					

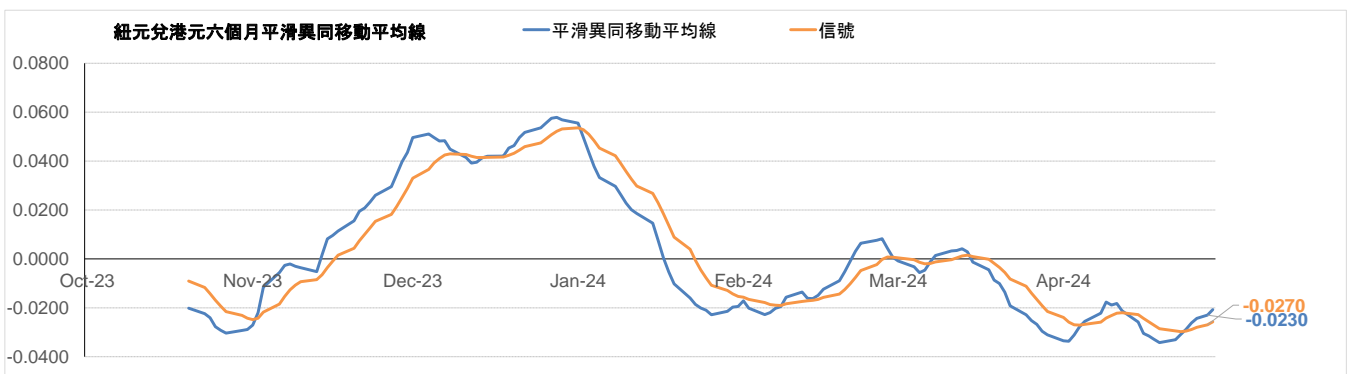
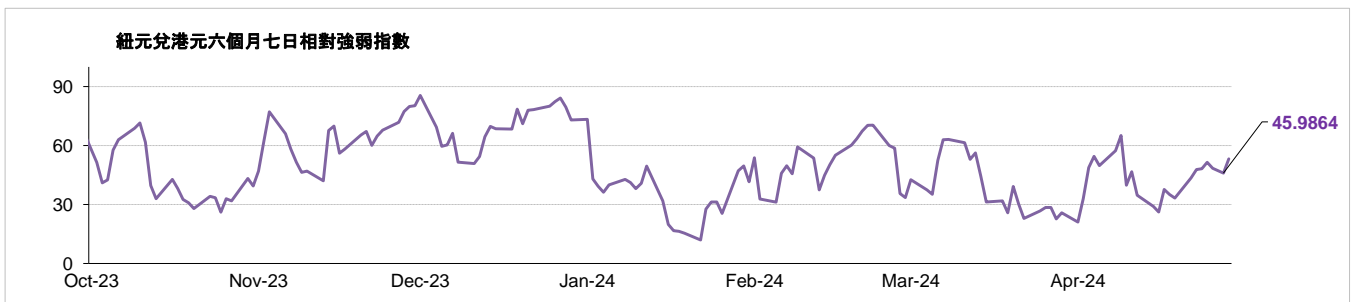
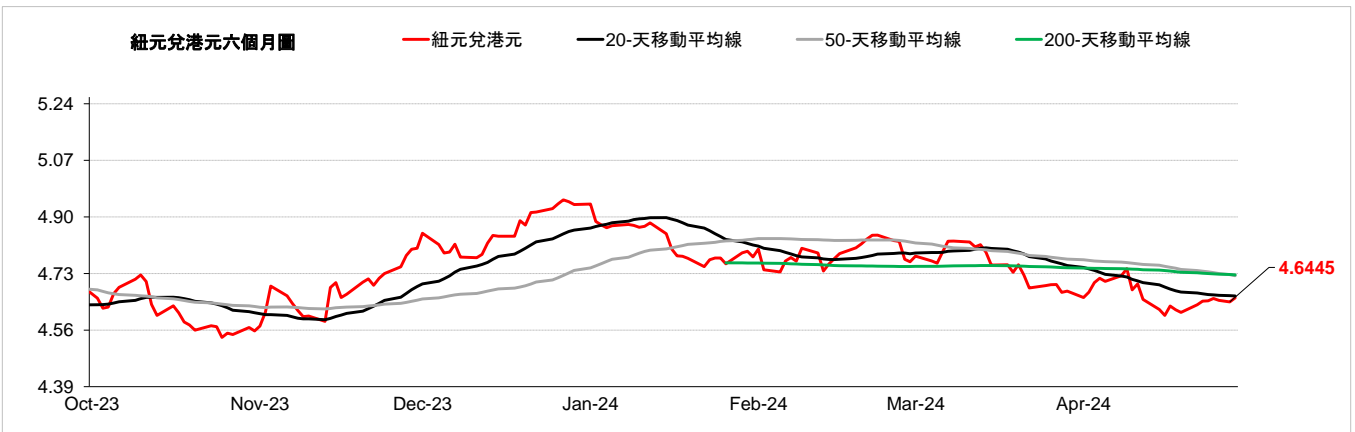


外匯速覽 - 英鎊																									
貨幣	10秒概述	技術分析																							
英鎊 →	英國央行在3月份維持基準利率不變。受美國通膨數據暗示美聯儲可能推遲降息影響，英鎊兌美元週五下跌。市場對英國央行降息的猜測亦對英鎊構成壓力。英國消費者信心指數則回到兩年高位。英鎊兌美元上週五下跌0.19%，而英鎊兌港元收於9.77水平。	<table border="1"> <thead> <tr> <th></th> <th>兌港元</th> <th>兌美元</th> </tr> </thead> <tbody> <tr> <td>4月29日</td> <td>9.8000</td> <td>1.2514</td> </tr> <tr> <td>每日升跌幅度</td> <td>-0.18%</td> <td>-0.19%</td> </tr> <tr> <td>最高</td> <td>9.8171</td> <td>1.2540</td> </tr> <tr> <td>最低</td> <td>9.6354</td> <td>1.2296</td> </tr> <tr> <td>支持位*</td> <td>9.6240</td> <td>1.2287</td> </tr> <tr> <td>阻力位*</td> <td>9.9410</td> <td>1.2700</td> </tr> </tbody> </table>		兌港元	兌美元	4月29日	9.8000	1.2514	每日升跌幅度	-0.18%	-0.19%	最高	9.8171	1.2540	最低	9.6354	1.2296	支持位*	9.6240	1.2287	阻力位*	9.9410	1.2700		
			兌港元	兌美元																					
4月29日	9.8000	1.2514																							
每日升跌幅度	-0.18%	-0.19%																							
最高	9.8171	1.2540																							
最低	9.6354	1.2296																							
支持位*	9.6240	1.2287																							
阻力位*	9.9410	1.2700																							
	<table border="1"> <thead> <tr> <th>市場亮點</th> <th>趨勢線</th> <th>收盤價</th> </tr> </thead> <tbody> <tr> <td>(-) 英國3月消費物價指數按年上升0.6%，與上月相同</td> <td>即期匯率</td> <td>9.7768</td> </tr> <tr> <td>(-) 英國截至2月的3個月ILO失業率報報4.2%</td> <td>20天移動平均線</td> <td>9.7962</td> </tr> <tr> <td>(-) 英國3月全國房屋價格指數 按年報1.6%</td> <td>50天移動平均線</td> <td>9.8753</td> </tr> <tr> <td></td> <td>200天移動平均線</td> <td>9.8157</td> </tr> <tr> <td></td> <td>相對強弱指數 (RSI)</td> <td>51.0368</td> </tr> <tr> <td></td> <td>平滑異同移動平均線 (MACD)</td> <td>-0.0363</td> </tr> <tr> <td></td> <td>信號 (Signal)</td> <td>-0.0414</td> </tr> </tbody> </table>	市場亮點	趨勢線	收盤價	(-) 英國3月消費物價指數按年上升0.6%，與上月相同	即期匯率	9.7768	(-) 英國截至2月的3個月ILO失業率報報4.2%	20天移動平均線	9.7962	(-) 英國3月全國房屋價格指數 按年報1.6%	50天移動平均線	9.8753		200天移動平均線	9.8157		相對強弱指數 (RSI)	51.0368		平滑異同移動平均線 (MACD)	-0.0363		信號 (Signal)	-0.0414
市場亮點	趨勢線	收盤價																							
(-) 英國3月消費物價指數按年上升0.6%，與上月相同	即期匯率	9.7768																							
(-) 英國截至2月的3個月ILO失業率報報4.2%	20天移動平均線	9.7962																							
(-) 英國3月全國房屋價格指數 按年報1.6%	50天移動平均線	9.8753																							
	200天移動平均線	9.8157																							
	相對強弱指數 (RSI)	51.0368																							
	平滑異同移動平均線 (MACD)	-0.0363																							
	信號 (Signal)	-0.0414																							



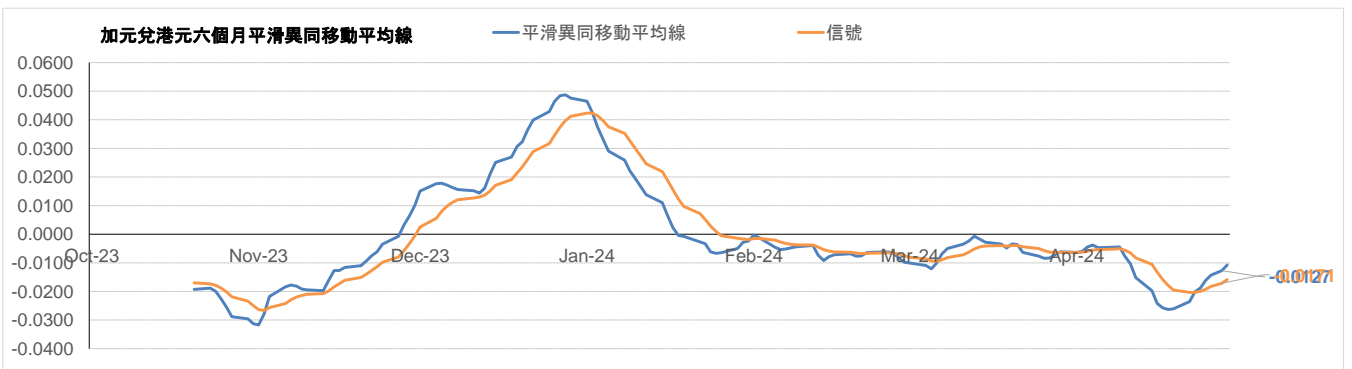
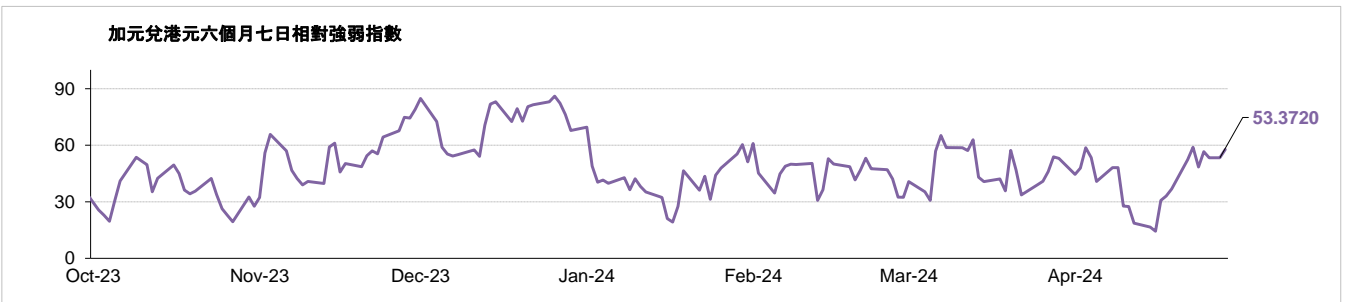
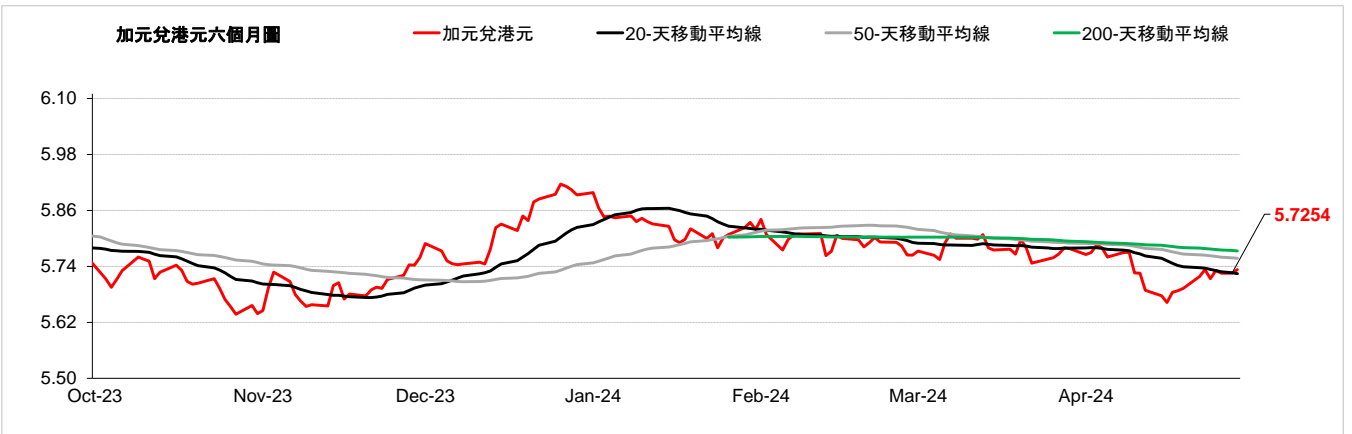
外匯速覽 - 紐元

貨幣	10秒概述	技術分析		
紐元 ↓	新西蘭央行在4月份維持基準利率不變。紐元週五兌美元下跌，因美元普遍上漲，加上紐西蘭澳新銀行負/至羅伊摩根消費者信心指數4月份跌至82.1的消息，觸及2008年以來的最低水準。紐元兌美元上週五下跌0.24%，而紐元兌港元收於4.65水平。	4月29日	兌港元	兌美元
		每日升跌幅度	-0.13%	-0.24%
		最高	4.6731	0.5969
		最低	4.6039	0.5878
		支持位*	4.5622	0.5828
		阻力位*	4.7452	0.6060
市場亮點		趨勢線	收盤價	
(-) 新西蘭第4季國內生產總值按年上升-0.3%，低於上季的上升-0.6% (-) 新西蘭第1季消費物價指數按年上升4%，低於上季的上升4.7% (-) 新西蘭第4季失業率報 4%		即期匯率 20天移動平均線 50天移動平均線 200天移動平均線 相對強弱指數 (RSI) 平滑異同移動平均線 (MACD) 信號 (Signal)	4.6445 4.6627 4.7232 4.7259 45.9864 -0.0230 -0.0270	

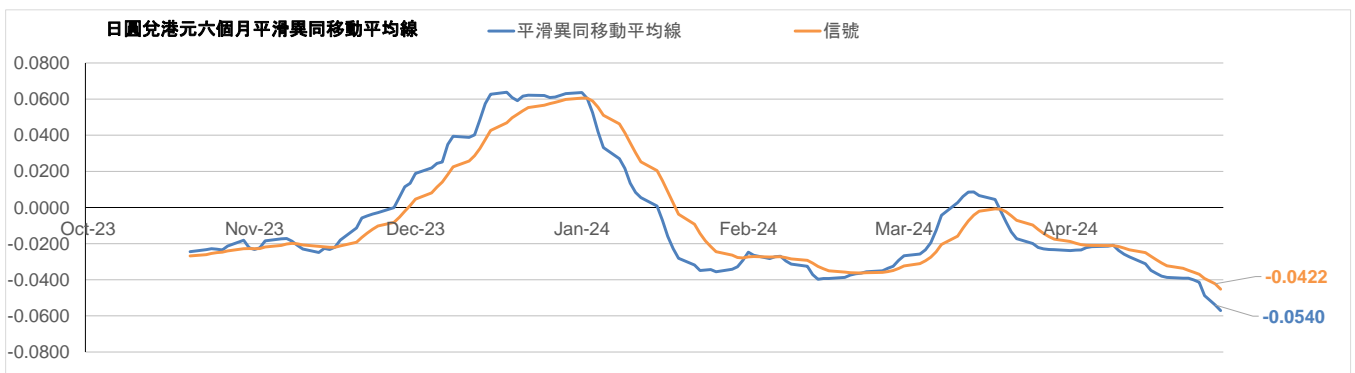
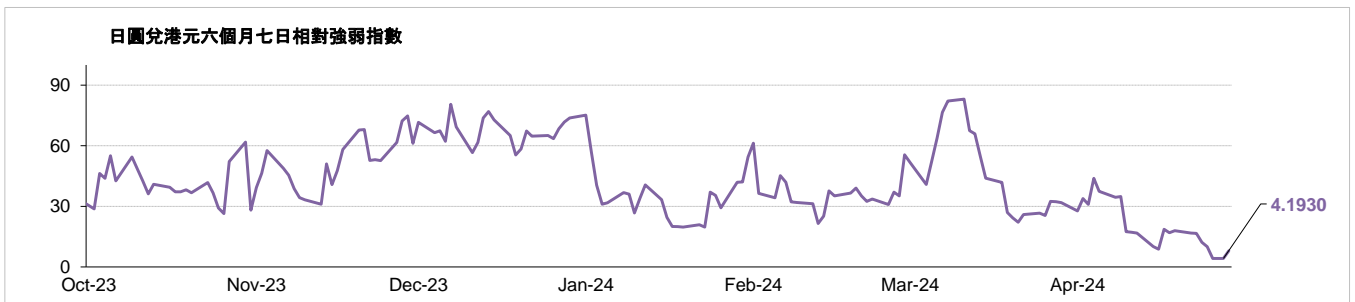
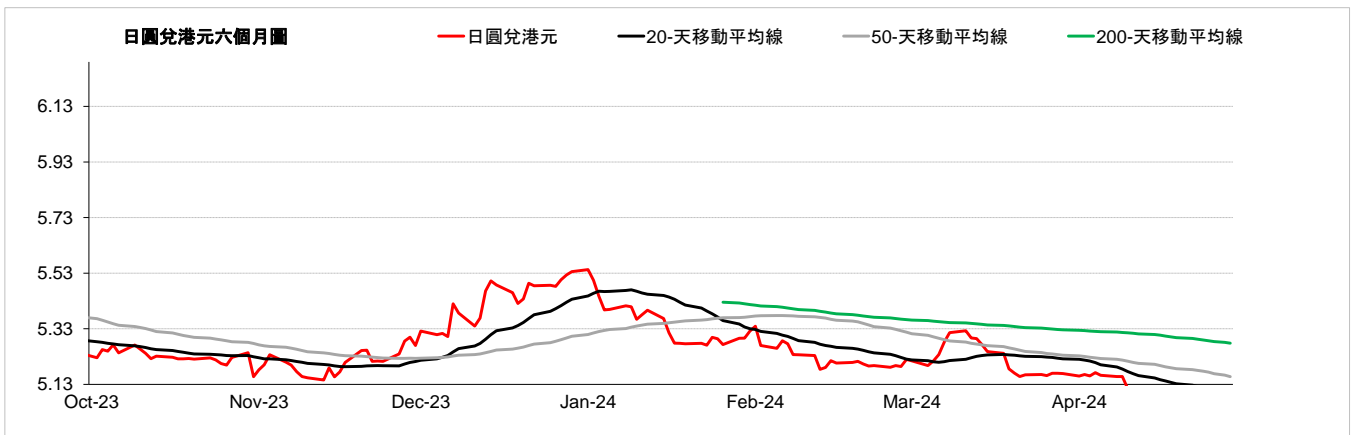


外匯速覽 - 加元

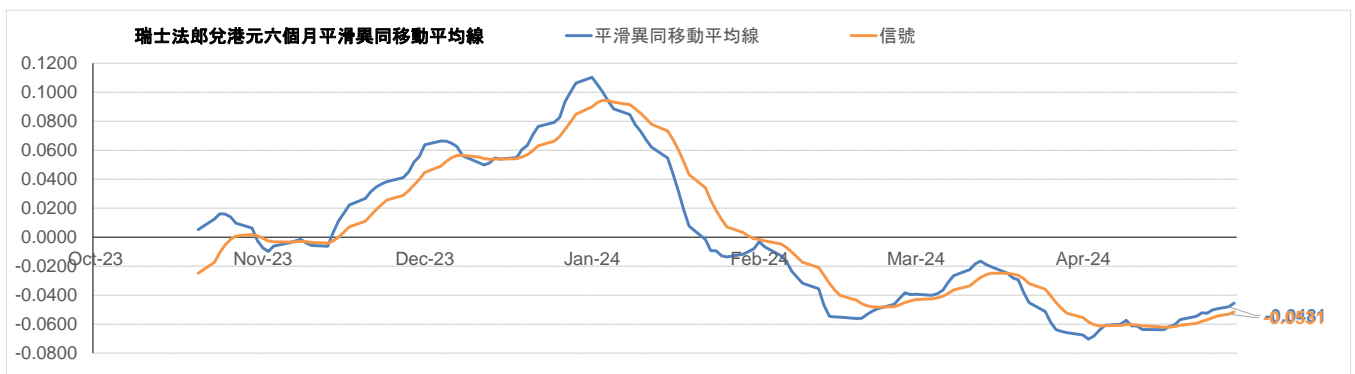
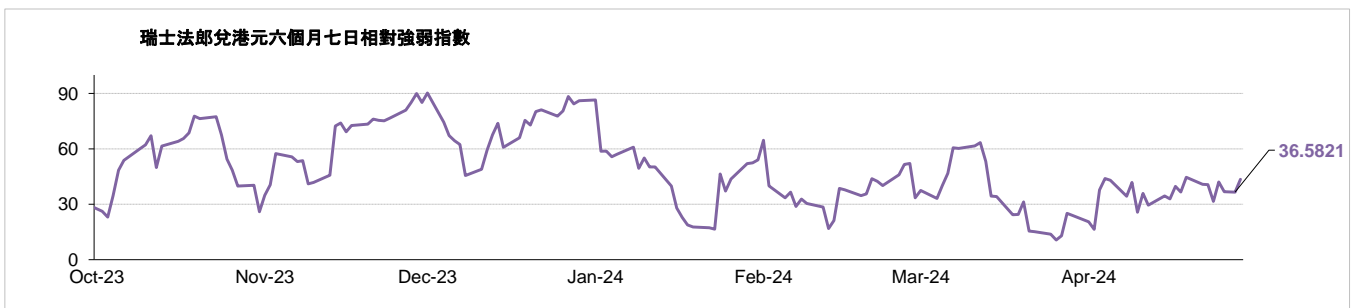
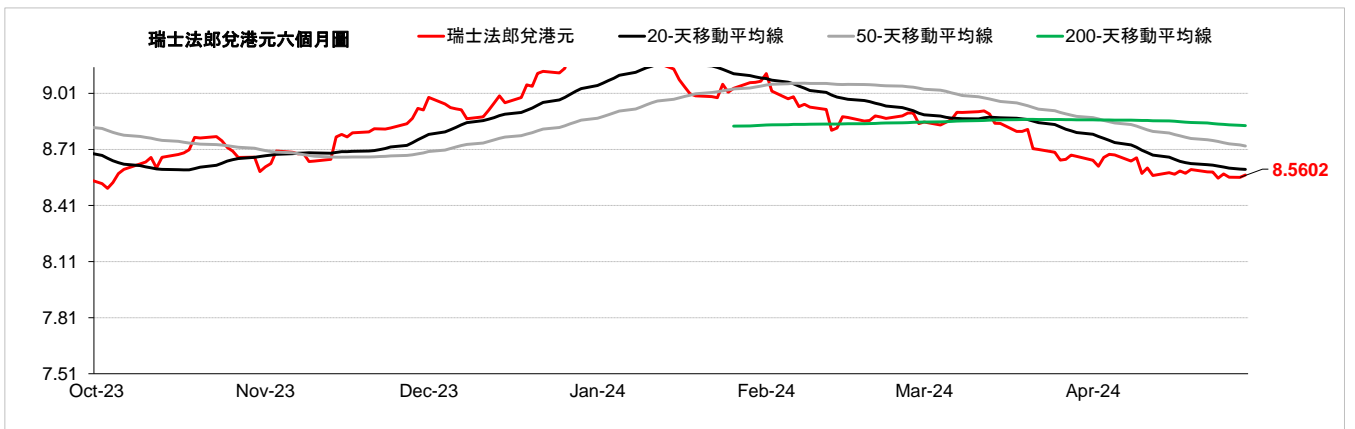
貨幣	10秒概述	技術分析		
加元 →	加拿大央行在4月份維持基準利率不變。加元兌美元匯率在觸及4月10日以來的最高水平後於週五走軟，但上週加元上漲0.6%。初步估計顯示，3月加拿大批發貿易下降1.3%。美元兌加元上週五上漲0.10%，而加元兌港元收於5.72水平。	4月29日	兌港元	美元兌
		每日升跌幅度	-0.10%	0.10%
		最高	5.7409	1.3754
		最低	5.6922	1.3633
		支持位*	5.6603	1.3527
		阻力位*	5.7850	1.3828
市場亮點		趨勢線	收盤價	
(+) 加拿大第4季國內生產總值按年上升0.93%，高於上月的上升0.47% (+) 加拿大3月消費物價指數按年上升2.9%，高於上月的上升2.8% (-) 加拿大3月失業率報 6.1% (-) 加拿大3月製造業採購經理指數報 49.8		即期匯率	5.7254	
		20天移動平均線	5.7245	
		50天移動平均線	5.7575	
		200天移動平均線	5.7731	
		相對強弱指數 (RSI)	53.3720	
		平滑異同移動平均線 (MACD)	-0.0127	
		信號 (Signal)	-0.0171	



外匯速覽 - 日圓																									
貨幣	10秒概述	技術分析																							
日圓 ↓	日本央行在1月份維持基準利率不變。 日本央行在為期兩天的政策會議結束後維持利率穩定，而投資者仍在等待日本當局幹預的跡象，日圓週五兌美元跌至34年來的低位。美元兌日圓上週五上漲1.72%，而日圓兌港元收於4.95水平。	<table border="1"> <thead> <tr> <th></th> <th>兌港元</th> <th>兌美元</th> </tr> </thead> <tbody> <tr> <td>4月29日</td> <td>4.9500</td> <td>158.22</td> </tr> <tr> <td>每日升跌幅度</td> <td>-1.69%</td> <td>1.72%</td> </tr> <tr> <td>最高</td> <td>5.0703</td> <td>158.43</td> </tr> <tr> <td>最低</td> <td>4.9401</td> <td>154.45</td> </tr> <tr> <td>支持位*</td> <td>4.8671</td> <td>153.78</td> </tr> <tr> <td>阻力位*</td> <td>5.0927</td> <td>160.66</td> </tr> </tbody> </table>		兌港元	兌美元	4月29日	4.9500	158.22	每日升跌幅度	-1.69%	1.72%	最高	5.0703	158.43	最低	4.9401	154.45	支持位*	4.8671	153.78	阻力位*	5.0927	160.66		
			兌港元	兌美元																					
4月29日	4.9500	158.22																							
每日升跌幅度	-1.69%	1.72%																							
最高	5.0703	158.43																							
最低	4.9401	154.45																							
支持位*	4.8671	153.78																							
阻力位*	5.0927	160.66																							
<table border="1"> <thead> <tr> <th>市場亮點</th> <th>趨勢線</th> <th>收盤價</th> </tr> </thead> <tbody> <tr> <td>(-) 日本第4季國內生產總值 按年報0.4%</td> <td>即期匯率</td> <td>4.9434</td> </tr> <tr> <td>(-) 日本3月全國消費者物價指數(新鮮食品外)按年上升2.6%，低於上月的上升2.8%</td> <td>20天移動平均線</td> <td>5.0756</td> </tr> <tr> <td>(+) 日本4月製造業採購經理指數為49.9，高於上月的48.2</td> <td>50天移動平均線</td> <td>5.1578</td> </tr> <tr> <td></td> <td>200天移動平均線</td> <td>5.2782</td> </tr> <tr> <td></td> <td>相對強弱指數 (RSI)</td> <td>4.1930</td> </tr> <tr> <td></td> <td>平滑異同移動平均線 (MACD)</td> <td>-0.0540</td> </tr> <tr> <td></td> <td>信號 (Signal)</td> <td>-0.0422</td> </tr> </tbody> </table>	市場亮點	趨勢線	收盤價	(-) 日本第4季國內生產總值 按年報0.4%	即期匯率	4.9434	(-) 日本3月全國消費者物價指數(新鮮食品外)按年上升2.6%，低於上月的上升2.8%	20天移動平均線	5.0756	(+) 日本4月製造業採購經理指數為49.9，高於上月的48.2	50天移動平均線	5.1578		200天移動平均線	5.2782		相對強弱指數 (RSI)	4.1930		平滑異同移動平均線 (MACD)	-0.0540		信號 (Signal)	-0.0422	
市場亮點	趨勢線	收盤價																							
(-) 日本第4季國內生產總值 按年報0.4%	即期匯率	4.9434																							
(-) 日本3月全國消費者物價指數(新鮮食品外)按年上升2.6%，低於上月的上升2.8%	20天移動平均線	5.0756																							
(+) 日本4月製造業採購經理指數為49.9，高於上月的48.2	50天移動平均線	5.1578																							
	200天移動平均線	5.2782																							
	相對強弱指數 (RSI)	4.1930																							
	平滑異同移動平均線 (MACD)	-0.0540																							
	信號 (Signal)	-0.0422																							



外匯速覽 - 瑞士法郎																										
貨幣	10秒概述	技術分析																								
瑞士法郎 	瑞士央行在3月份下調基準利率。週五瑞郎兌美元匯率下跌。瑞士央行行長喬丹在週四的演講中顯得謹慎。喬丹指出了全球環境的不確定性，並表示瑞士央行「如有必要」將再次調整貨幣政策。美元兌瑞郎上週五上漲0.23%，而瑞郎兌港元收於8.56水平。	<table border="1"> <thead> <tr> <th></th> <th>兌港元</th> <th>美元兌</th> </tr> </thead> <tbody> <tr> <td>4月29日</td> <td>8.5724</td> <td>0.9131</td> </tr> <tr> <td>每日升跌幅度</td> <td>-0.21%</td> <td>0.23%</td> </tr> <tr> <td>最高</td> <td>8.6222</td> <td>0.9156</td> </tr> <tr> <td>最低</td> <td>8.5480</td> <td>0.9085</td> </tr> <tr> <td>支持位*</td> <td>8.5093</td> <td>0.9049</td> </tr> <tr> <td>阻力位*</td> <td>8.6498</td> <td>0.9195</td> </tr> </tbody> </table>		兌港元	美元兌	4月29日	8.5724	0.9131	每日升跌幅度	-0.21%	0.23%	最高	8.6222	0.9156	最低	8.5480	0.9085	支持位*	8.5093	0.9049	阻力位*	8.6498	0.9195			
			兌港元	美元兌																						
4月29日	8.5724	0.9131																								
每日升跌幅度	-0.21%	0.23%																								
最高	8.6222	0.9156																								
最低	8.5480	0.9085																								
支持位*	8.5093	0.9049																								
阻力位*	8.6498	0.9195																								
	<table border="1"> <thead> <tr> <th>市場亮點</th> <th>趨勢線</th> <th>收盤價</th> </tr> </thead> <tbody> <tr> <td>(+) 瑞士第4季國內生產總值按年上升0.6%，高於上季的上升0.3%</td> <td>即期匯率</td> <td>8.5602</td> </tr> <tr> <td>(-) 瑞士3月消費物價指數按年報1%</td> <td>20天移動平均線</td> <td>8.6030</td> </tr> <tr> <td>(-) 瑞士3月失業率報2.3%</td> <td>50天移動平均線</td> <td>8.7281</td> </tr> <tr> <td>(-) 瑞士3月外匯儲備報715132M</td> <td>200天移動平均線</td> <td>8.8371</td> </tr> <tr> <td></td> <td>相對強弱指數 (RSI)</td> <td>36.5821</td> </tr> <tr> <td></td> <td>平滑異同移動平均線 (MACD)</td> <td>-0.0481</td> </tr> <tr> <td></td> <td>信號 (Signal)</td> <td>-0.0531</td> </tr> </tbody> </table>	市場亮點	趨勢線	收盤價	(+) 瑞士第4季國內生產總值按年上升0.6%，高於上季的上升0.3%	即期匯率	8.5602	(-) 瑞士3月消費物價指數按年報1%	20天移動平均線	8.6030	(-) 瑞士3月失業率報2.3%	50天移動平均線	8.7281	(-) 瑞士3月外匯儲備報715132M	200天移動平均線	8.8371		相對強弱指數 (RSI)	36.5821		平滑異同移動平均線 (MACD)	-0.0481		信號 (Signal)	-0.0531	
市場亮點	趨勢線	收盤價																								
(+) 瑞士第4季國內生產總值按年上升0.6%，高於上季的上升0.3%	即期匯率	8.5602																								
(-) 瑞士3月消費物價指數按年報1%	20天移動平均線	8.6030																								
(-) 瑞士3月失業率報2.3%	50天移動平均線	8.7281																								
(-) 瑞士3月外匯儲備報715132M	200天移動平均線	8.8371																								
	相對強弱指數 (RSI)	36.5821																								
	平滑異同移動平均線 (MACD)	-0.0481																								
	信號 (Signal)	-0.0531																								



請注意，所有圖表的主要來源是路孚特 (Refinitiv) 2024年4月29日 上午9:30以前

術語：

支持位：是一貨幣價格水平，當價格下跌至這水平時找到支持，即通常被市場參與者視為具有投資價值，開始重新推動價格上升的價格水平。

阻力位：是一貨幣價格水平，當價格上升至這水平時遇到阻力，即市場參與者傾向於認為這是最高價格水平，這個價格水平會阻止價格繼續上升。

在「每日外匯快訊」報告中，我們使用「支點pivot points」來確定支持位及阻力位，該數值將會考慮到過去15天的高位、低位及收市價。

*請注意，支持位及阻力位僅供參考之用。客戶不應依賴這些信息買入或賣出貨幣。

相對強弱指數 (RSI) 是一種技術動能指標，對近期漲勢及跌勢的幅度作出比較，嘗試確定一項資產的超買及超賣情況。數值為 0 - 100，通常讀數 >70 代表超買，而 <30 則代表超賣。

移動平均線：是技術分析中常用的一種指標，顯示貨幣價格在一組時期的的平均值。移動平均線通常用來衡量勢頭，並確定可能的支持和阻力區域。移動平均線是用來強調趨勢的方向，以及消除可以混淆解釋的價格和成交量的波動，或“雜訊”。

平滑異同移動平均線 (MACD)：是一種震盪指標，可判斷市場動能、跟蹤或指示趨勢。MACD 分析通常使用平滑移動平均線 (EMA)。MACD 由兩條線 (MACD 線及信號線) 組成。MACD 線衡量短期移動平均線和長期移動平均線的差值。信號線是 MACD 線的移動平均線。

以上資料只是一種參考，並不代表滙豐對客戶作買賣之建議，客戶不應依賴本文件內所載的觀點或資料作出投資決定，滙豐對任何依賴本文而引致的損失概不負責。客戶的買賣決定須根據自己的判斷而作出。此外，過去表現並不指示將來表現。

致客戶的重要資訊：

警告：本文件的內容未經任何香港或任何其他司法管轄區的監管機構審閱。建議您就相關投資及本文件內容審慎行事。如您對本文件的內容有任何疑問，應向獨立人士尋求專業意見。

本文件由香港上海滙豐銀行有限公司（「本行」）在香港經營受管制業務期間發佈，可在其他可合法分發本文件的司法管轄區進行分發，並僅供收件人使用。本文件內容不得複製或進一步分發予任何人士或實體作任何用途，不論是全部或部分內容。本文件不得分發予美國、加拿大或澳洲，或任何其他分發本文件屬非法行為的司法管轄區。所有未經授權複製或使用本文件的行為均屬使用者的責任，並可能引致法律訴訟。

本文件沒有合約價值，並不是且不應被詮釋為進行任何投資買賣，或認購或參與任何服務的要約或要約招攬或建議。本行並沒有建議或招攬任何基於本文件的行動。

本文有部分資料會源自第三者提供的信息，此情形下資料來源會在相關處作出披露。有關資料來自本行相信為可靠的資料來源，但並無進行獨立核證。我們沒有義務向您發佈任何進一步的刊物或更新本文件的內容，該等內容或隨時變更，並不另行通知。該等內容僅表示作為一般資訊用途的一般市場資訊及／或評論，並不構成買賣投資項目的投資建議或推薦或回報保證。本行沒有參與有關資訊及意見的準備工作。本行對本文件內的資訊及／或意見之準確性及／或完整性不作任何擔保、申述或保證，亦不承擔任何責任，包括任何從相信為可靠但未有獨立進行驗證的來源取得之第三方資訊。任何情況下，本行或滙豐集團均不對任何與您使用本文件或依賴或使用或無法使用本文件內資訊相關的任何損害、損失或法律責任承擔任何責任，包括但不限於直接或間接、特殊、附帶、相應而生的損害、損失或法律責任。

貨幣兌換風險—外幣和人民幣存款的價值需承受因匯率波動而產生的風險。倘若你選擇將外幣和人民幣存款兌換為其他貨幣時的匯率較當初兌換外幣和人民幣時的匯率為差，則可能會因而蒙受本金損失。

本文件內含的資訊未有按您的個人情況審閱。請注意，此資訊並非用作協助作出法律、財政或其他諮詢問題的決定，亦不應作為任何投資或其他決定的依據。您應根據您的投資經驗、目標、財政資源及有關情況，仔細考慮所有投資觀點及投資產品是否合適。您可自行作出投資決定，但除非向您出售產品的中介人根據您的財政情況、投資經驗及投資目標，向您說明該產品適合您，否則不應投資於任何產品。您應細閱相關產品銷售文件了解詳情。

本文件內部分陳述可視為前瞻性陳述，提供目前對未來事件的預期或預測。有關前瞻性陳述並非未來表現或事件的擔保，並涉及風險及不穩定因素。該等陳述不代表任何一項投資，僅用作說明用途。客戶須注意，不能保證本文件內描述的經濟狀況會在未來維持不變。實際結果可能因多種因素而與有關前瞻性陳述所描述的情況有重大差異。我們不保證該等前瞻性陳述內的期望將獲證實或能夠實現，警告您不要過份依賴有關陳述。我們沒有義務更新本文件內的前瞻性陳述，不論是基於新資訊、未來事件或其他原因，亦沒有義務更新實際結果與前瞻性陳述預期不同的原因。

投資涉及風險，必須注意投資的資本價值，且所得收益可升可跌，甚至變得毫無價值，投資者可能無法取回最初投資的金額。本文件內列出的過往表現並非未來表現的可靠指標，不應依賴任何此內的預測、預期及模擬作為未來結果的指標。有關過往表現的資料可能過時。有關最新資訊請聯絡您的客戶經理。

任何市場的投資均可能出現極大波動，並受多種因直接及間接因素造成不同幅度的突發波動影響。這些特徵可導致涉及有關市場的人士蒙受巨大損失。若提早撤回或終止投資，或無法取回投資全額。

版權所有©香港上海滙豐銀行有限公司2024。保留一切權利。未經香港上海滙豐銀行有限公司事先書面許可，不得以任何形式或任何方式（無論是電子、機械、影印、攝錄或其他方式）複製或傳送本刊物任何部分或將其任何部分儲存於檢索系統內。

由香港上海滙豐銀行有限公司刊發

Issued by The Hongkong and Shanghai Banking Corporation Limited