

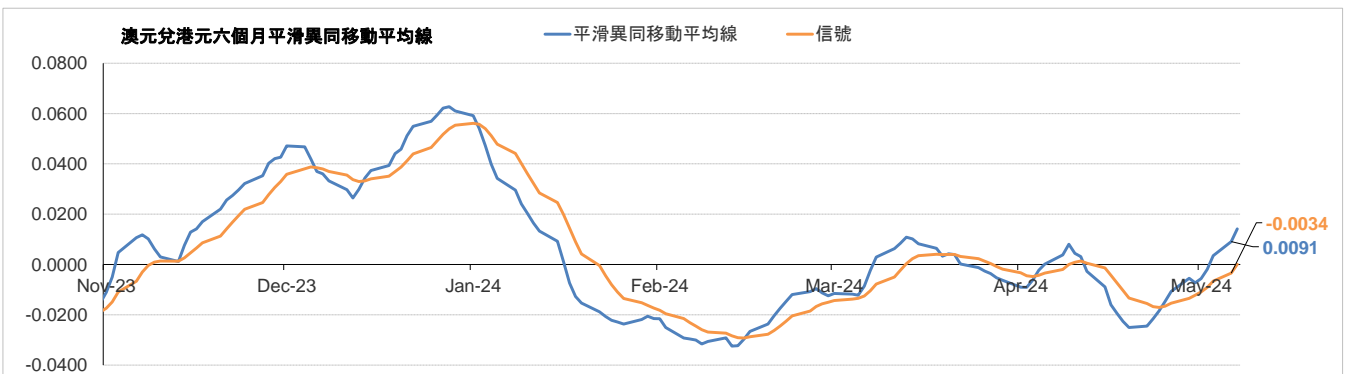
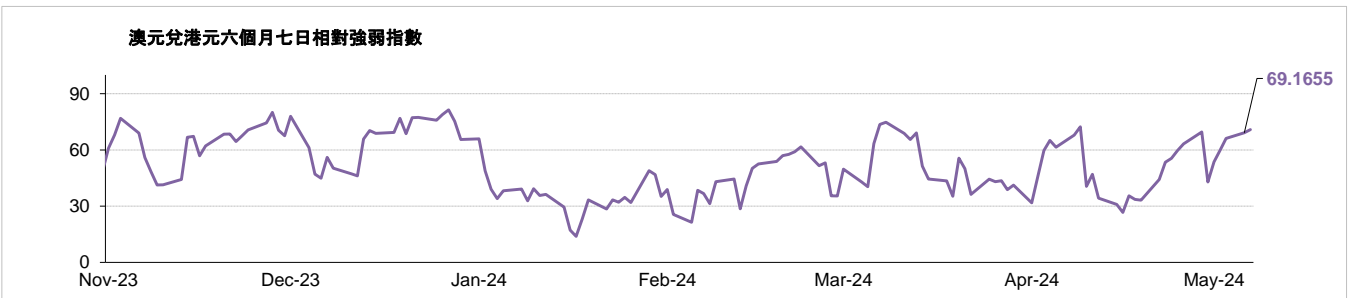
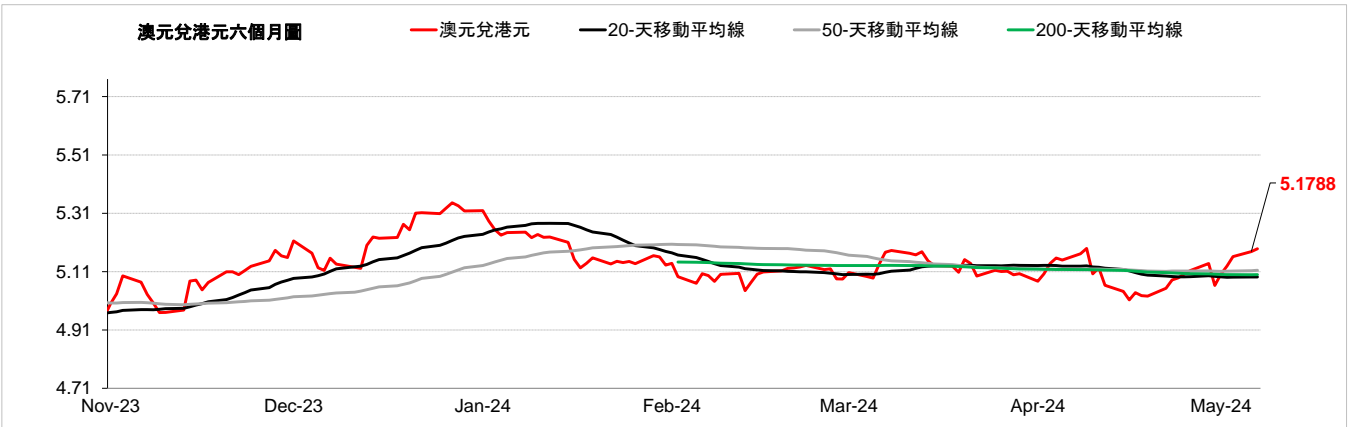
貨幣	現時動態*(兌美元)	支持位 / 阻力位		市場觀點
澳元	↑	兌美元	0.6440 / 0.6727	澳元兌美元昨天上漲，原因是風險偏好有所改善，上週美國數據出人意料地下行，削弱了美元。澳洲聯邦儲備銀行可能會在週二的會議上採取鷹派基調，以支持澳元。澳元兌美元昨日上漲0.24%，而澳元兌港元收於5.17水平。
		兌港元	5.0415 / 5.2545	
歐元	→	兌美元	1.0644 / 1.0852	由於美元基本上維持不變，昨天歐元兌美元走強。同時，4月歐元區服務業採購經理人指數從初值52.9修正至53.3，顯示小幅擴張。歐元兌美元昨日上漲0.09%，而歐元兌港元收於8.41水平。
		兌港元	8.3322 / 8.4772	
英鎊	→	兌美元	1.2360 / 1.2697	英鎊兌美元昨天因美元走軟以及在英國央行將於週四公佈利率決定前上漲。市場普遍預期英國央行將連續第六次將利率穩定在5.25%。英鎊兌美元昨日上漲0.14%，而英鎊兌港元收於9.82水平。
		兌港元	9.6797 / 9.9167	
紐元	↑	兌美元	0.5890 / 0.6085	由於美聯署可能更快降息的樂觀情緒日益增強，紐元兌美元昨天下跌。上週，紐西蘭央行表示由於第一季通膨上升將推遲貨幣寬鬆政策的實施，直至2025年。紐元兌美元昨日下跌0.03%，而紐元兌港元收於4.69水平。
		兌港元	4.6110 / 4.7530	
離岸人民幣	↑	兌美元	7.1608 / 7.2702	昨天，離岸人民幣兌美元匯率走低，原因是中國房屋銷售量在五一假期期間比2023年下降了47%。儘管中國服務業活動因成本上升而放緩，但新訂單增長加速。美元兌離岸人民幣昨日上漲0.30%，而離岸人民幣兌港元收於1.08水平。
		兌港元	1.0765 / 1.0904	
加元	→	兌美元	1.3568 / 1.3797	昨天，隨著美元兌大多數主要貨幣貶值，加元兌美元走強，而加拿大基準10年期債券殖利率下滑。加元亦得到了油價的支撐，油價在早早上漲後保持穩定。美元兌加元昨日下跌0.16%，而加元兌港元收於5.71水平。
		兌港元	5.6716 / 5.7546	
日圓	→	兌美元	150.48 / 158.66	日圓兌美元昨天走軟，上週收高3.5%，創下自2022年12月初以來疑似干預的最強單週漲幅，回吐近期漲幅。日本市場因假期休市。美元兌日圓昨日上漲0.59%，而日圓兌港元收於5.07水平。
		兌港元	4.9326 / 5.1851	
瑞士法郎	→	兌美元	0.8969 / 0.9188	瑞郎兌美元昨日小幅走低。瑞士央行主席托馬斯喬丹表示，央行正在探索對金融資產進行數位代幣化的最佳方式，以使支付更加安全和高效。美元兌瑞郎昨日上漲0.08%，而瑞郎兌港元收於8.62水平。
		兌港元	8.5045 / 8.7166	
新加坡元	→	兌美元	1.3418 / 1.3629	儘管美元收盤幾乎持平，美國公債殖利率收盤漲跌互現，但新加坡元兌美元昨天收盤小幅走軟，而由於一些主要市場週一休市，交投依然有些冷清。美元兌新加坡元昨日上漲0.11%，而新加坡元兌港元收於5.78水平。
		兌港元	5.7363 / 5.8217	

\*現時的趨勢觀察只是根據歷史趨勢的技術分析，並不反映任何前瞻性的看法。現時的趨勢訊號是根據20天移動平均線及50天移動平均線產生。

↑	升勢，表示該貨幣兌美元的匯率走高
→	整固，表示該貨幣兌美元的匯率移動保持橫向
↓	跌勢，表示該貨幣兌美元的匯率走低

## 外匯速覽 - 澳元

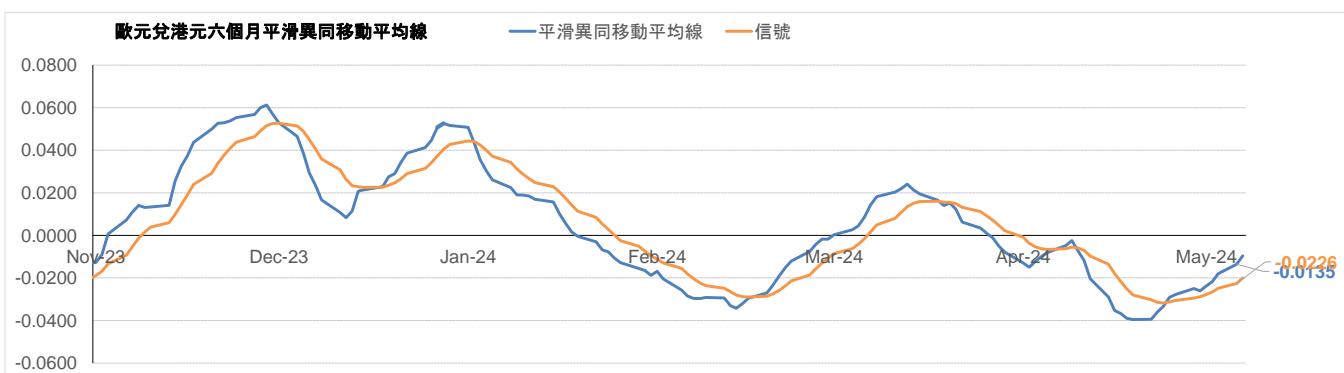
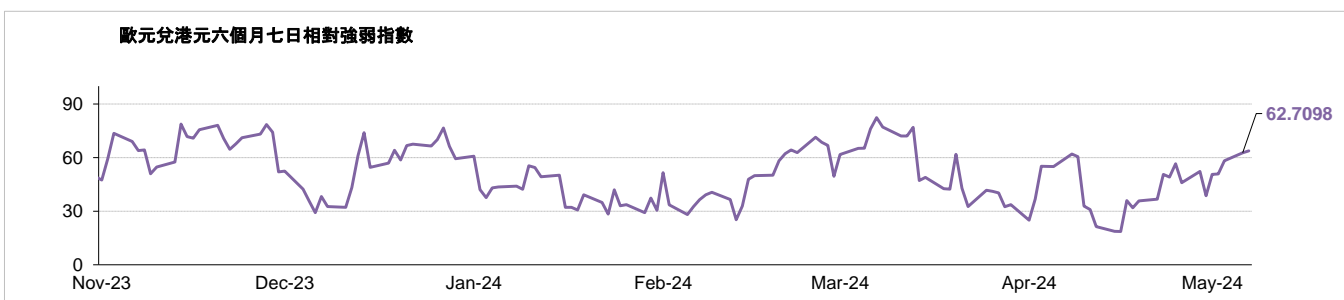
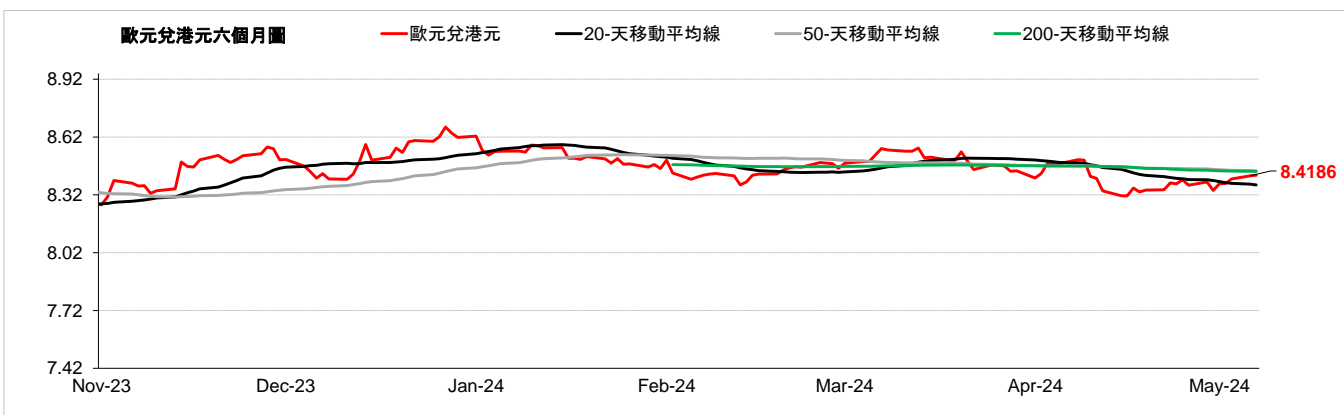
貨幣	10秒概述	技術分析		
<b>澳元</b> 	澳洲央行在3月份維持基準利率不變。澳元兌美元昨天上漲，原因是風險偏好有所改善，上週美國數據出人意料地下行，削弱了美元。澳洲聯邦儲備銀行可能會在週二的會議上採取鷹派基調，以支持澳元。澳元兌美元昨天上漲0.24%，而澳元兌港元收於5.17水平。	5月7日	5.1907	0.6636
		每日升跌幅度	0.34%	0.24%
		最高	5.1877	0.6638
		最低	5.1575	0.6603
		支持位*	5.0415	0.6440
		阻力位*	5.2545	0.6727
	市場亮點	趨勢線	收盤價	
	(-) 澳洲第4季國內生產總值按年上升1.5%，低於上季的上升2.1% (-) 澳洲3月失業率報 3.8% (+) 澳洲第1季消費物價指數按年上升1%，高於上季的上升0.6%	<b>即期匯率</b> <b>20天移動平均線</b> <b>50天移動平均線</b> <b>200天移動平均線</b> <b>相對強弱指數 (RSI)</b> <b>平滑異同移動平均線 (MACD)</b> <b>信號 (Signal)</b>	<b>5.1788</b> <b>5.0916</b> <b>5.1144</b> <b>5.0995</b> <b>69.1655</b> <b>0.0091</b> <b>-0.0034</b>	



# 每日外匯快訊

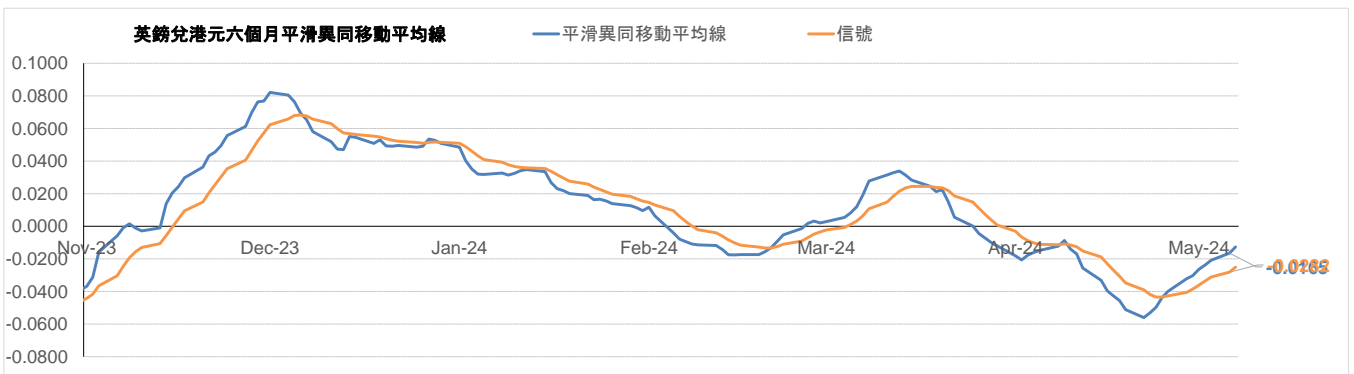
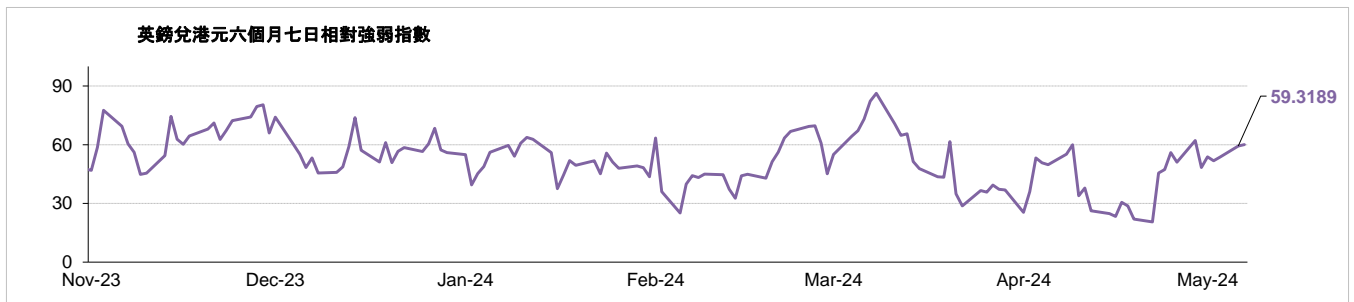
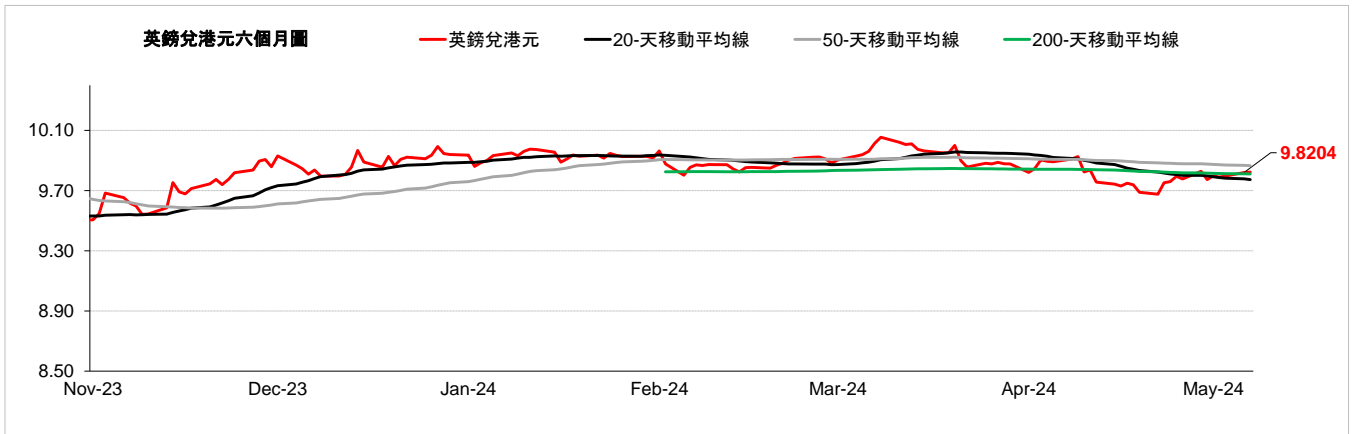
7-May-2024

外匯速覽 - 歐元		
貨幣	10秒概述	技術分析
歐元	歐洲央行在4月份維持基準利率不變。由於美元基本上維持不變，昨天歐元兌美元走強。同時，4月歐元區服務業採購經理人指數從初值52.9修正至53.3，顯示小幅擴張。歐元兌美元昨日上漲0.09%，而歐元兌港元收於8.41水平。	兌港元
→		5月7日
→		每日升跌幅度:
→		最高
→		最低
→		支持位*
→	阻力位*	
市場亮點		趨勢線
(-) 歐元區4月消費物價指數 按年報2.4%		收盤價
(-) 德國4月製造業採購經理指數報 42.5		
(-) 德國4月商業景氣指數報 89.4		

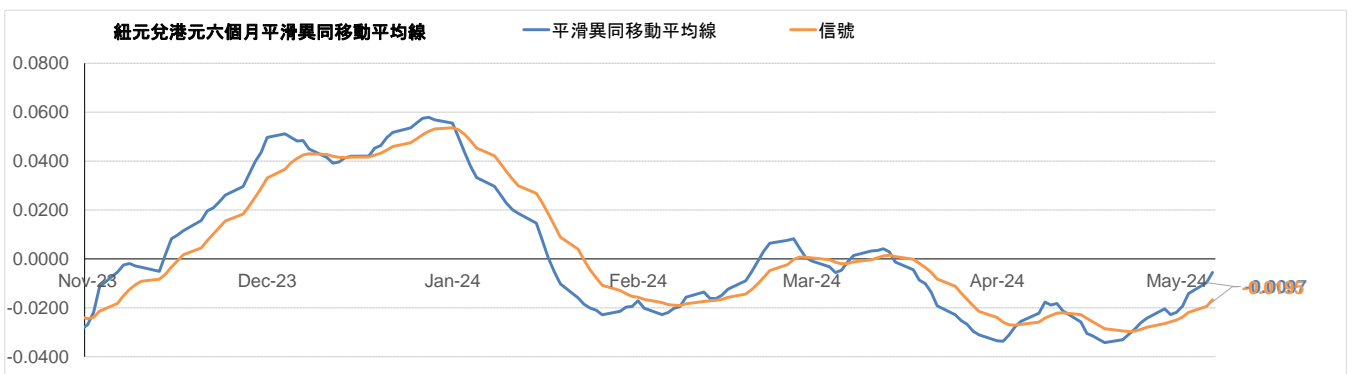
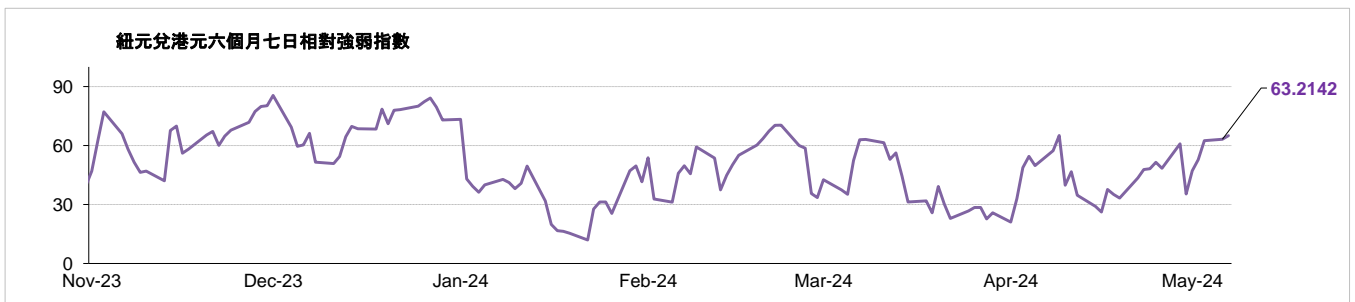
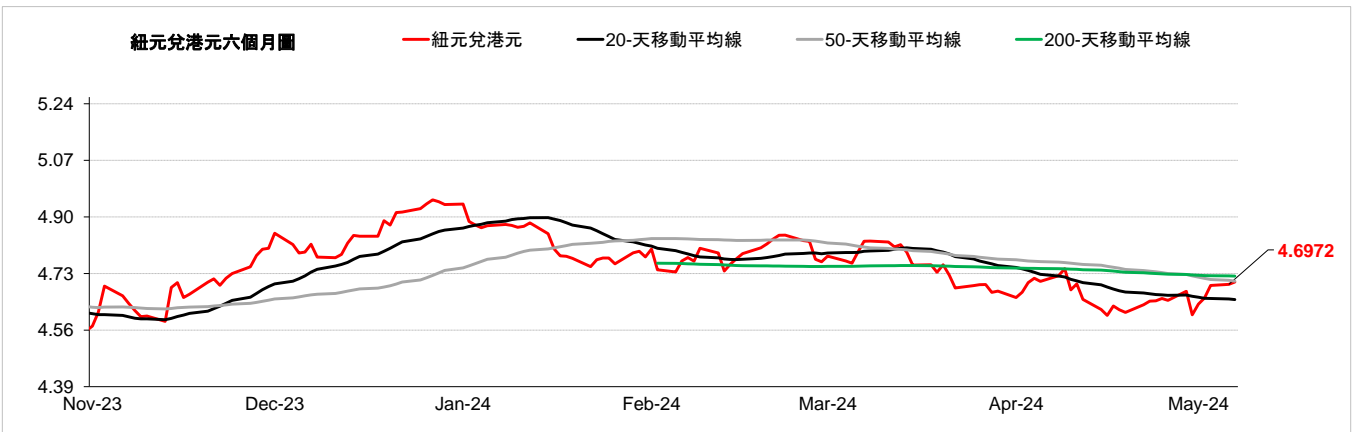


## 外匯速覽 - 英鎊

貨幣	10秒概述	技術分析		
英鎊 →	英國央行在3月份維持基準利率不變。英鎊兌美元昨天因美元走軟以及在英國央行將於週四公佈利率決定前上漲。市場普遍預期英國央行將連續第六次將利率穩定在5.25%。英鎊兌美元昨日上漲0.14%，而英鎊兌港元收於9.82水平。	5月7日	兌港元	兌美元
		每日升跌幅度	0.23%	0.14%
		最高	9.8426	1.2594
		最低	9.7906	1.2535
		支持位*	9.6797	1.2360
		阻力位*	9.9167	1.2697
	市場亮點	趨勢線	收盤價	
	(-) 英國3月消費物價指數 按年報0.6% (-) 英國截至2月的3個月ILO失業率報4.2% (-) 英國4月全國房屋價格指數按年上升0.6%，低於上月的上升1.6%	即期匯率	9.8204	
		20 天移動平均線	9.7727	
		50 天移動平均線	9.8656	
		200 天移動平均線	9.8107	
		相對強弱指數 (RSI)	59.3189	
		平滑異同移動平均線 (MACD)	-0.0165	
		信號 (Signal)	-0.0282	

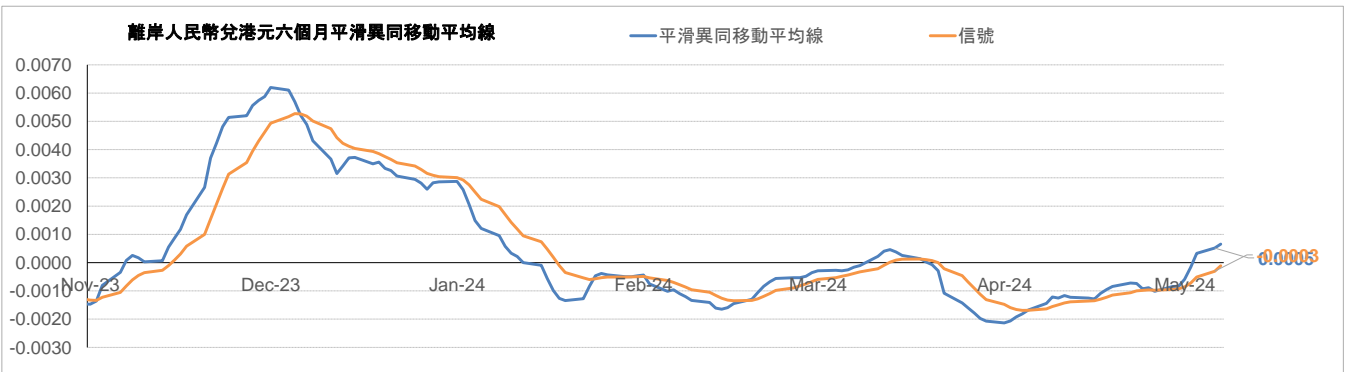
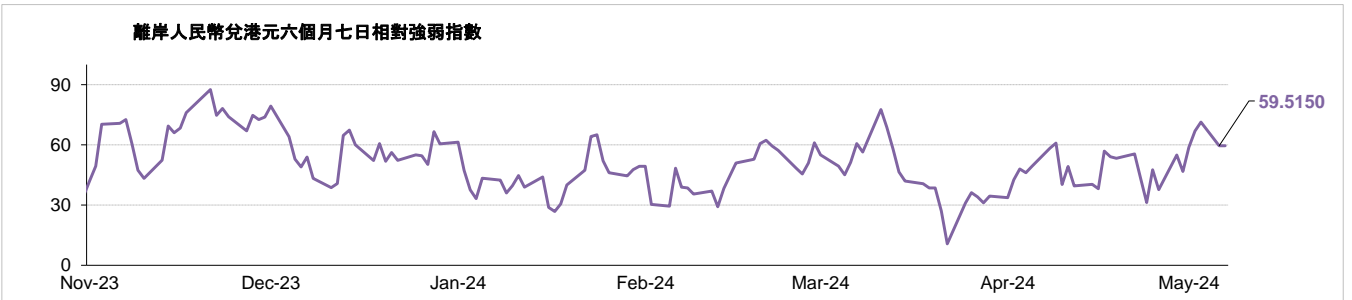
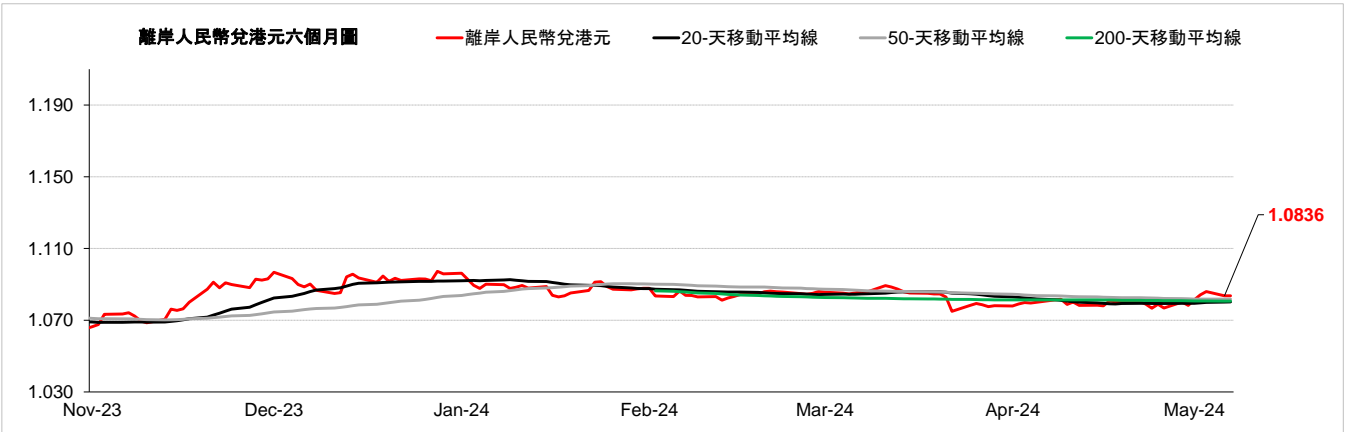


外匯速覽 - 紐元																							
貨幣	10秒概述	技術分析																					
紐元	新西蘭央行在4月份維持基準利率不變。由於美聯署可能更快降息的樂觀情緒日益增強，紐元兌美元昨天下跌。上週，紐西蘭央行表示由於第一季通膨上升將推遲貨幣寬鬆政策的實施，直至2025年。紐元兌美元昨天下跌0.03%，而紐元兌港元收於4.69水平。	<table border="1"> <thead> <tr> <th></th> <th>兌港元</th> <th>兌美元</th> </tr> </thead> <tbody> <tr> <td>5月7日</td> <td>4.7067</td> <td>0.6017</td> </tr> <tr> <td>每日升跌幅度</td> <td>0.07%</td> <td>-0.03%</td> </tr> <tr> <td>最高</td> <td>4.7141</td> <td>0.6032</td> </tr> <tr> <td>最低</td> <td>4.6845</td> <td>0.5994</td> </tr> <tr> <td>支持位*</td> <td>4.6110</td> <td>0.5890</td> </tr> <tr> <td>阻力位*</td> <td>4.7530</td> <td>0.6085</td> </tr> </tbody> </table>		兌港元	兌美元	5月7日	4.7067	0.6017	每日升跌幅度	0.07%	-0.03%	最高	4.7141	0.6032	最低	4.6845	0.5994	支持位*	4.6110	0.5890	阻力位*	4.7530	0.6085
			兌港元	兌美元																			
5月7日	4.7067	0.6017																					
每日升跌幅度	0.07%	-0.03%																					
最高	4.7141	0.6032																					
最低	4.6845	0.5994																					
支持位*	4.6110	0.5890																					
阻力位*	4.7530	0.6085																					
<table border="1"> <thead> <tr> <th>市場亮點</th> <th>趨勢線</th> <th>收盤價</th> </tr> </thead> <tbody> <tr> <td rowspan="7">                     (-) 新西蘭第四季國內生產總值按年上升-0.3%，低於上季的上升-0.6%                      (-) 新西蘭第一季消費物價指數按年上升4%，低於上季的上升4.7%                      (-) 新西蘭第一季失業率報4.3%，高於上季的4%                 </td> <td>即期匯率</td> <td>4.6972</td> </tr> <tr> <td>20天移動平均線</td> <td>4.6517</td> </tr> <tr> <td>50天移動平均線</td> <td>4.7071</td> </tr> <tr> <td>200天移動平均線</td> <td>4.7222</td> </tr> <tr> <td>相對強弱指數 (RSI)</td> <td>63.2142</td> </tr> <tr> <td>平滑異同移動平均線 (MACD)</td> <td>-0.0097</td> </tr> <tr> <td>信號 (Signal)</td> <td>-0.0195</td> </tr> </tbody> </table>	市場亮點	趨勢線	收盤價	(-) 新西蘭第四季國內生產總值按年上升-0.3%，低於上季的上升-0.6% (-) 新西蘭第一季消費物價指數按年上升4%，低於上季的上升4.7% (-) 新西蘭第一季失業率報4.3%，高於上季的4%	即期匯率	4.6972	20天移動平均線	4.6517	50天移動平均線	4.7071	200天移動平均線	4.7222	相對強弱指數 (RSI)	63.2142	平滑異同移動平均線 (MACD)	-0.0097	信號 (Signal)	-0.0195					
市場亮點	趨勢線	收盤價																					
(-) 新西蘭第四季國內生產總值按年上升-0.3%，低於上季的上升-0.6% (-) 新西蘭第一季消費物價指數按年上升4%，低於上季的上升4.7% (-) 新西蘭第一季失業率報4.3%，高於上季的4%	即期匯率	4.6972																					
	20天移動平均線	4.6517																					
	50天移動平均線	4.7071																					
	200天移動平均線	4.7222																					
	相對強弱指數 (RSI)	63.2142																					
	平滑異同移動平均線 (MACD)	-0.0097																					
	信號 (Signal)	-0.0195																					

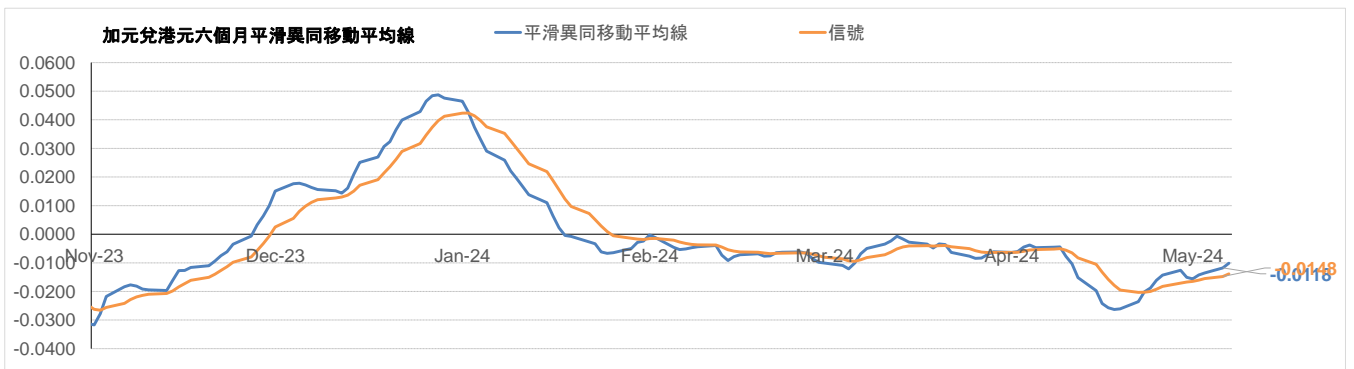
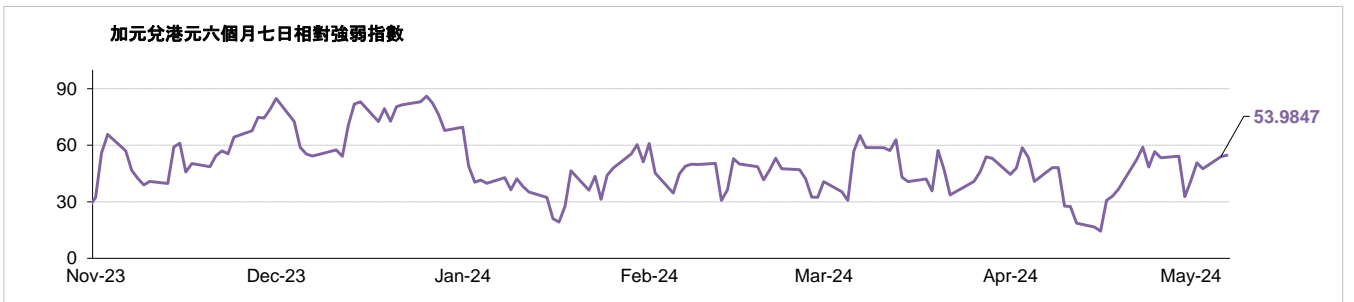
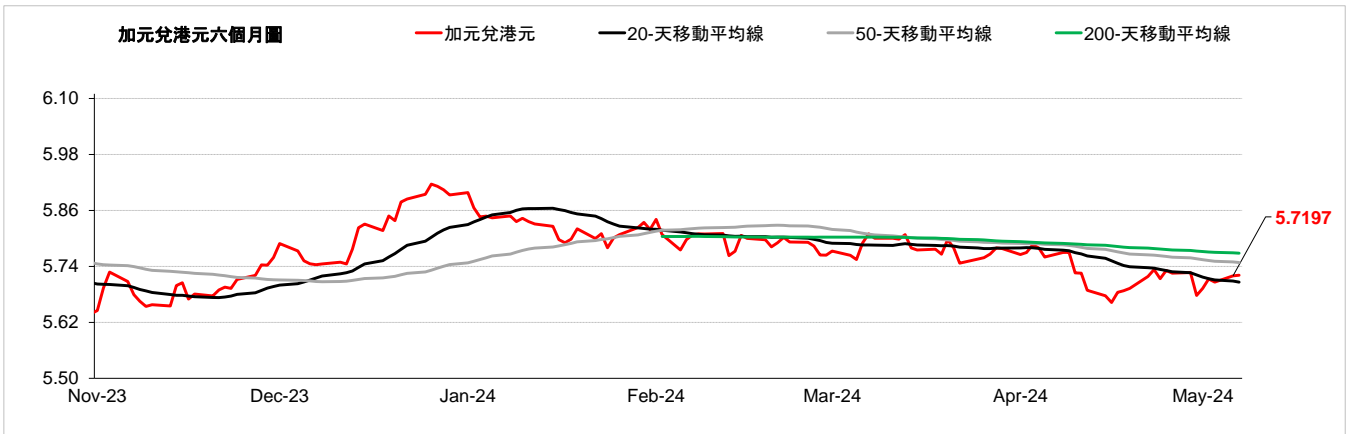


## 外匯速覽 - 離岸人民幣

貨幣	10秒概述	技術分析		
離岸人民幣	<p>昨天，離岸人民幣兌美元匯率走低，原因是中國房屋銷售量在五一假期期間比2023年下降了47%。儘管中國服務業活動因成本上升而放緩，但新訂單增長加速。美元兌離岸人民幣昨日上漲0.30%，而離岸人民幣兌港元收於1.08水平。</p>	5月7日	兌港元	7.2153
		每日升跌幅度	-0.22%	美元兌
↑		最高	1.0862	7.2233
		最低	1.0817	7.1916
		支持位*	1.0765	7.1608
		阻力位*	1.0904	7.2702
市場亮點		趨勢線	收盤價	
<p>(+) 中國第1季國內生產總值按年上升5.3%，高於上季的上升5.2%                      (-) 中國3月消費物價指數按年報0.1%                      (-) 中國4月財新製造業採購經理指數報50.4，低於上月的50.8                      (-) 中國3月工業生產按年報4.5%</p>		即期匯率	1.0836	
		20天移動平均線	1.0802	
		50天移動平均線	1.0817	
		200天移動平均線	1.0807	
		相對強弱指數 (RSI)	59.5150	
		平滑異同移動平均線 (MACD)	0.0005	
		信號 (Signal)	-0.0003	

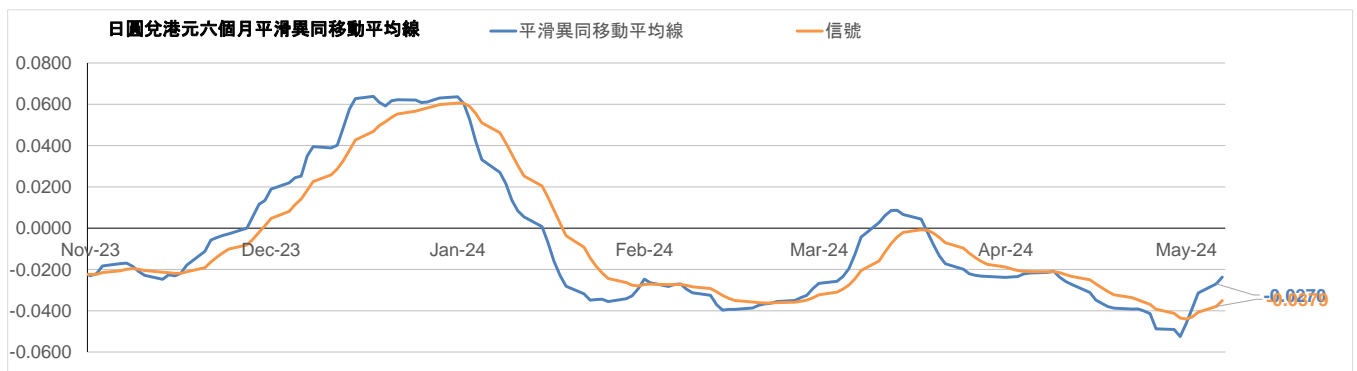
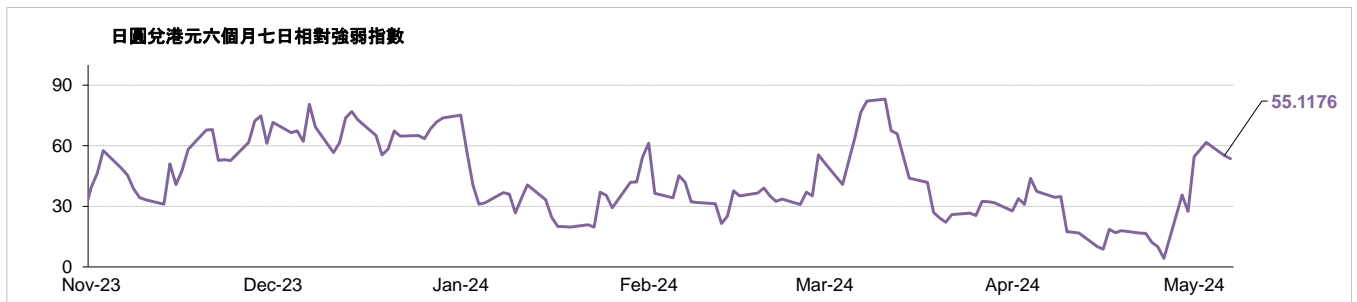
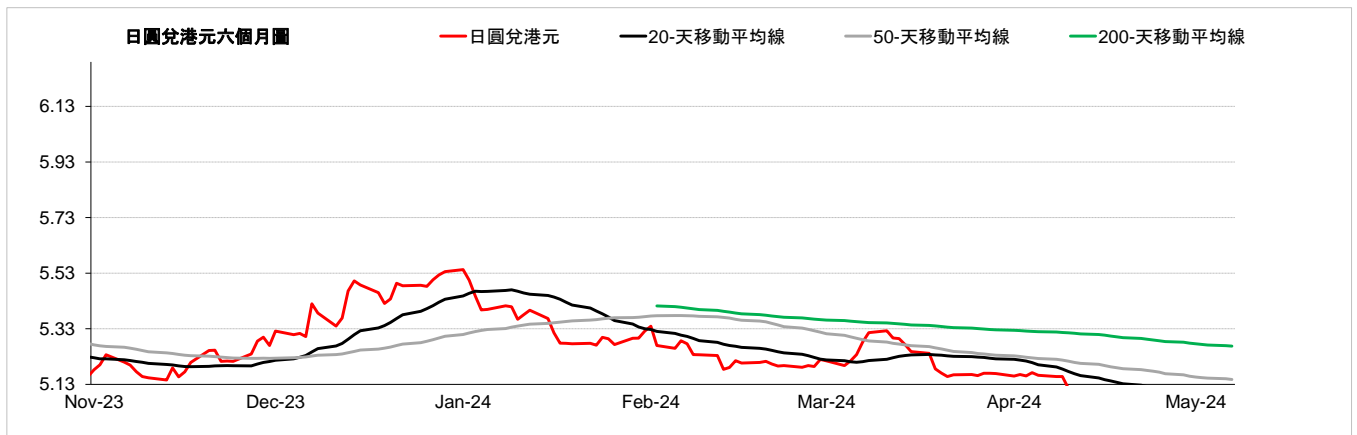


外匯速覽 - 加元																										
貨幣	10秒概述	技術分析																								
加元	加拿大央行在4月份維持基準利率不變。昨天，隨著美元兌大多數主要貨幣貶值，加元兌美元走強，而加拿大基準10年期債券殖利率下滑。加元亦得到了油價的支撐，油價在早前上漲後保持穩定。美元兌加元昨日下跌0.16%，而加元兌港元收於5.71水平。	<table border="1"> <thead> <tr> <th></th> <th>兌港元</th> <th>美元兌</th> </tr> </thead> <tbody> <tr> <td>5月7日</td> <td>5.7209</td> <td>1.3665</td> </tr> <tr> <td>每日升跌幅度</td> <td>0.24%</td> <td>-0.16%</td> </tr> <tr> <td>最高</td> <td>5.7262</td> <td>1.3697</td> </tr> <tr> <td>最低</td> <td>5.7014</td> <td>1.3645</td> </tr> <tr> <td>支持位*</td> <td>5.6716</td> <td>1.3568</td> </tr> <tr> <td>阻力位*</td> <td>5.7546</td> <td>1.3797</td> </tr> </tbody> </table>		兌港元	美元兌	5月7日	5.7209	1.3665	每日升跌幅度	0.24%	-0.16%	最高	5.7262	1.3697	最低	5.7014	1.3645	支持位*	5.6716	1.3568	阻力位*	5.7546	1.3797			
		兌港元	美元兌																							
5月7日		5.7209	1.3665																							
每日升跌幅度		0.24%	-0.16%																							
最高		5.7262	1.3697																							
最低		5.7014	1.3645																							
支持位*	5.6716	1.3568																								
阻力位*	5.7546	1.3797																								
→																										
	<table border="1"> <thead> <tr> <th>市場亮點</th> <th>趨勢線</th> <th>收盤價</th> </tr> </thead> <tbody> <tr> <td>(+) 加拿大第4季國內生產總值按年上升0.93%，高於上月的上升0.47%</td> <td>即期匯率</td> <td>5.7197</td> </tr> <tr> <td>(-) 加拿大3月消費物價指數按年報2.9%</td> <td>20天移動平均線</td> <td>5.7062</td> </tr> <tr> <td>(-) 加拿大3月失業率報6.1%</td> <td>50天移動平均線</td> <td>5.7482</td> </tr> <tr> <td>(-) 加拿大4月製造業採購經理指數報49.4，低於上月的49.8</td> <td>200天移動平均線</td> <td>5.7683</td> </tr> <tr> <td></td> <td>相對強弱指數 (RSI)</td> <td>53.9847</td> </tr> <tr> <td></td> <td>平滑異同移動平均線 (MACD)</td> <td>-0.0118</td> </tr> <tr> <td></td> <td>信號 (Signal)</td> <td>-0.0148</td> </tr> </tbody> </table>	市場亮點	趨勢線	收盤價	(+) 加拿大第4季國內生產總值按年上升0.93%，高於上月的上升0.47%	即期匯率	5.7197	(-) 加拿大3月消費物價指數按年報2.9%	20天移動平均線	5.7062	(-) 加拿大3月失業率報6.1%	50天移動平均線	5.7482	(-) 加拿大4月製造業採購經理指數報49.4，低於上月的49.8	200天移動平均線	5.7683		相對強弱指數 (RSI)	53.9847		平滑異同移動平均線 (MACD)	-0.0118		信號 (Signal)	-0.0148	
市場亮點	趨勢線	收盤價																								
(+) 加拿大第4季國內生產總值按年上升0.93%，高於上月的上升0.47%	即期匯率	5.7197																								
(-) 加拿大3月消費物價指數按年報2.9%	20天移動平均線	5.7062																								
(-) 加拿大3月失業率報6.1%	50天移動平均線	5.7482																								
(-) 加拿大4月製造業採購經理指數報49.4，低於上月的49.8	200天移動平均線	5.7683																								
	相對強弱指數 (RSI)	53.9847																								
	平滑異同移動平均線 (MACD)	-0.0118																								
	信號 (Signal)	-0.0148																								



## 外匯速覽 - 日圓

貨幣	10秒概述	技術分析		
日圓 →	日本央行在1月份維持基準利率不變。日圓兌美元昨天走軟，上週收高3.5%，創下自2022年12月初以來疑似干預的最強單週漲幅，回吐近期漲幅。日本市場因假期休市。美元兌日圓昨日上漲0.59%，而日圓兌港元收於5.07水平。	兌港元	美元兌	
		5月7日	5.0700	154.08
		每日升跌幅度	-0.49%	0.59%
		最高	5.1116	154.00
		最低	5.0739	152.80
		支持位*	4.9326	150.48
		阻力位*	5.1851	158.66
	<b>市場亮點</b>	<b>趨勢線</b>	<b>收盤價</b>	
	(-)日本第四季國內生產總值 按年報0.4%	即期匯率	5.0797	
	(-)日本3月全國消費者物價指數(新鮮食品外) 按年報2.6%	20天移動平均線	5.0589	
	(-)日本4月製造業採購經理指數為 49.6	50天移動平均線	5.1477	
	(-)日本3月工業生產指數 按月報3.8%	200天移動平均線	5.2676	
		相對強弱指數 (RSI)	55.1176	
		平滑異同移動平均線 (MACD)	-0.0270	
		信號 (Signal)	-0.0379	



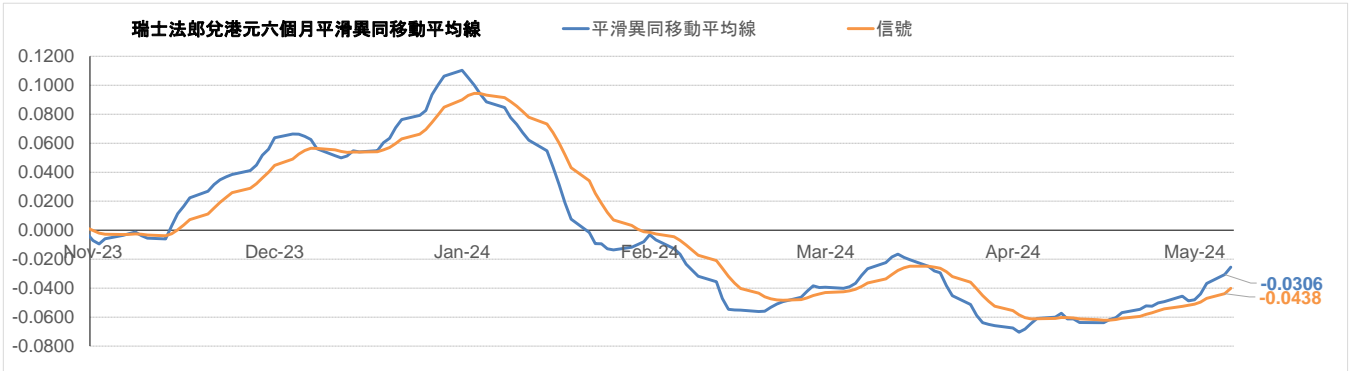
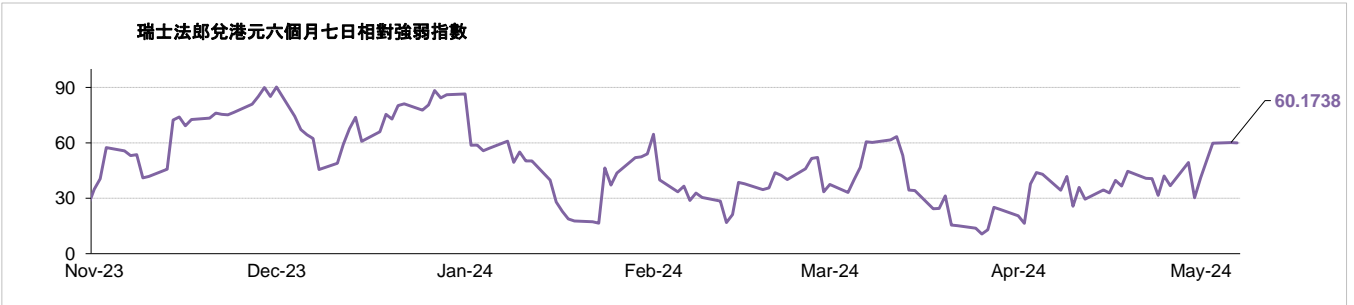
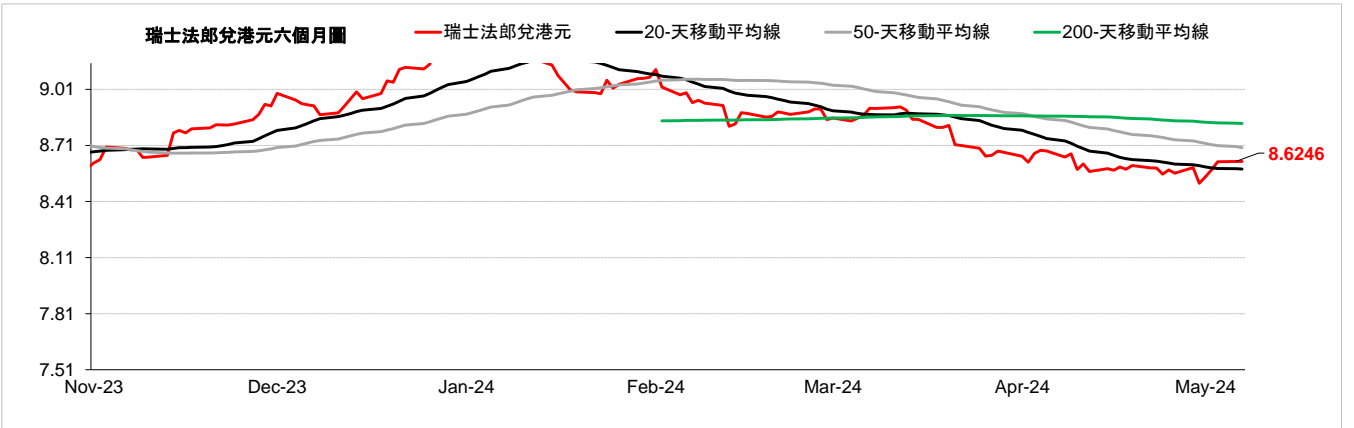


## 外匯速覽 - 瑞士法郎

貨幣	10秒概述	技術分析	
瑞士法郎	瑞士央行在3月份下調基準利率。 瑞郎兌美元昨日小幅走低。瑞士央行主席托馬斯喬丹表示，央行正在探索對金融資產進行數位代幣化的最佳方式，以使支付更加安全和高效。美元兌瑞郎昨日上漲0.08%，而瑞郎兌港元收於8.62水平。	兌港元	8.6261
		兌美元	0.9062
→		每日升跌幅度	0.02%
		最高	8.6490
		最低	8.6148
		支持位*	8.5045
		阻力位*	8.7166
		收盤價	8.6246
		20天移動平均線	8.5837
		50天移動平均線	8.6984
		200天移動平均線	8.8277
		相對強弱指數 (RSI)	60.1738
		平滑異同移動平均線 (MACD)	-0.0306
		信號 (Signal)	-0.0438

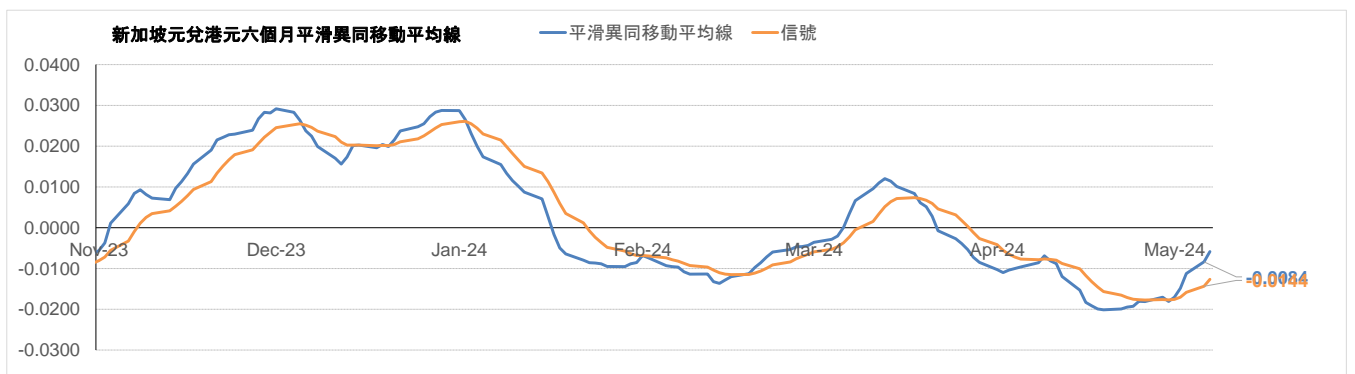
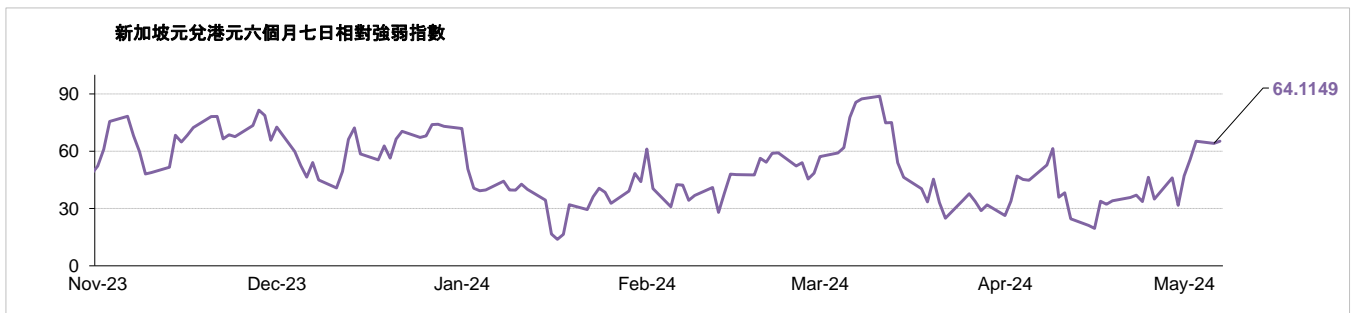
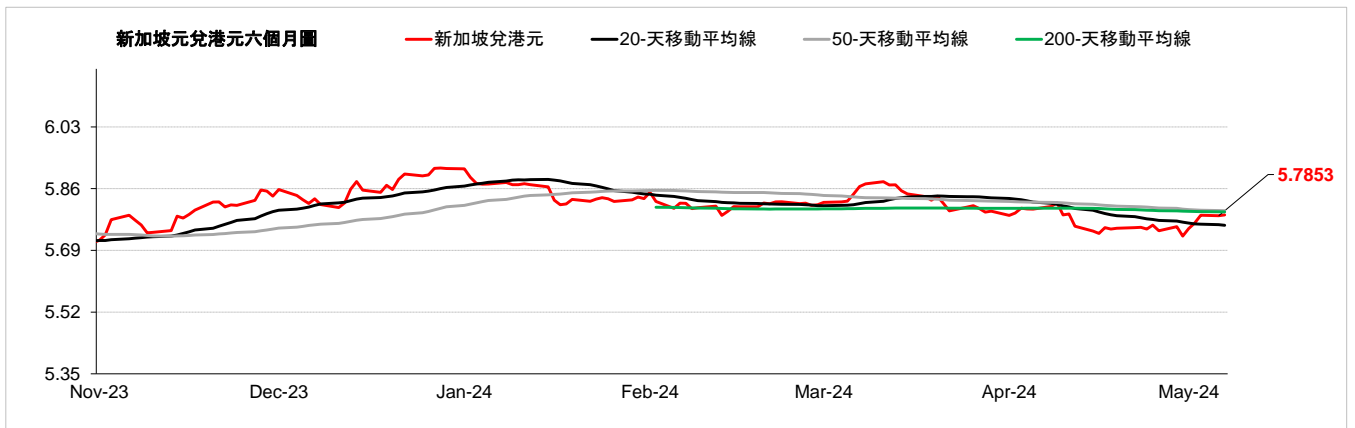
**市場亮點**

- (+) 瑞士第四季國內生產總值按年上升0.6%，高於上季的上升0.3%
- (+) 瑞士4月消費物價指數按年上升1.4%，高於上月的上升1%
- (-) 瑞士3月失業率報 2.3%
- (-) 瑞士3月外匯儲備報 715132M



## 外匯速覽 - 新加坡元

貨幣	10秒概述	技術分析				
新加坡元 →	儘管美元收盤幾乎持平，美國公債殖利率收盤漲跌互現，但新加坡元兌美元昨天收盤小幅走軟，而由於一些主要市場週一休市，交投依然有些冷清。美元兌新加坡元昨日上漲0.11%，而新加坡元兌港元收於5.78水平。	5月7日	兌港元	5.7891	美元兌	1.3504
		每日升跌幅度	-0.03%	0.11%		
		最高	5.7942	1.3525		
		最低	5.7766	1.3484		
		支持位*	5.7363	1.3418		
		阻力位*	5.8217	1.3629		
市場亮點	趨勢線	收盤價				
(-)新加坡3月消費物價指數 按年報2.7%	即期匯率	5.7853				
(-)新加坡第4季失業率報2%，與上季相同	20天移動平均線	5.7592				
(-)新加坡3月非石油本土出口數字 按年報-20.7%	50天移動平均線	5.7992				
	200天移動平均線	5.7960				
	相對強弱指數 (RSI)	64.1149				
	平滑異同移動平均線 (MACD)	-0.0084				
	信號 (Signal)	-0.0144				



**請注意, 所有圖表的主要來源是路孚特 (Refinitiv) 2024年5月7日 上午9:30以前**

術語:

**支持位:** 是一貨幣價格水平, 當價格下跌至這水平時找到支持, 即通常被市場參與者視為具有投資價值, 開始重新推動價格上升的價格水平。

**阻力位:** 是一貨幣價格水平, 當價格上升至這水平時遇到阻力, 即市場參與者傾向於認為這是最高價格水平, 這個價格水平會阻止價格繼續上升。

在「每日外匯快訊」報告中, 我們使用「支點pivot points」來確定支持位及阻力位, 該數值將會考慮到過去15天的高位、低位及收市價。

\*請注意, 支持位及阻力位僅供參考之用。客戶不應依賴這些信息買入或賣出貨幣。

**相對強弱指數 (RSI)** 是一種技術動能指標, 對近期漲勢及跌勢的幅度作出比較, 嘗試確定一項資產的超買及超賣情況。數值為 0 - 100, 通常讀數 >70 代表超買, 而 <30 則代表超賣。

**移動平均線:** 是技術分析中常用的一種指標, 顯示貨幣價格在一組時期的平均值。移動平均線通常用來衡量勢頭, 並確定可能的支持和阻力區域。移動平均線是用來強調趨勢的方向, 以及消除可以混淆解釋的價格和成交量的波動, 或“雜訊”。

**平滑異同移動平均線 (MACD):** 是一種震盪指標, 可判斷市場動能、跟蹤或指示趨勢。MACD 分析通常使用平滑移動平均線 (EMA)。MACD 由兩條線 (MACD 線及信號線) 組成。MACD 線衡量短期移動平均線和長期移動平均線的差值。信號線是 MACD 線的移動平均線。

以上資料只是一種參考, 並不代表滙豐對客戶作買賣之建議, 客戶不應依賴本文件內所載的觀點或資料作出投資決定, 滙豐對任何依賴本文而引致的損失概不負責。客戶的買賣決定須根據自己的判斷而作出。此外, 過去表現並不指示將來表現。

**致客戶的重要資訊：**

警告：本文件的內容未經任何香港或任何其他司法管轄區的監管機構審閱。建議您就相關投資及本文件內容審慎行事。如您對本文件的內容有任何疑問，應向獨立人士尋求專業意見。

本文件由香港上海滙豐銀行有限公司（「本行」）在香港經營受管制業務期間發佈，可在其他可合法分發本文件的司法管轄區進行分發，並僅供收件人使用。本文件內容不得複製或進一步分發予任何人士或實體作任何用途，不論是全部或部分內容。本文件不得分發予美國、加拿大或澳洲，或任何其他分發本文件屬非法行為的司法管轄區。所有未經授權複製或使用本文件的行為均屬使用者的責任，並可能引致法律訴訟。

本文件沒有合約價值，並不是且不應被詮釋為進行任何投資買賣，或認購或參與任何服務的要約或要約招攬或建議。本行並沒有建議或招攬任何基於本文件的行動。

本文有部分資料會源自第三者提供的信息，此情形下資料來源會在相關處作出披露。有關資料來自本行相信為可靠的資料來源，但並無進行獨立核證。我們沒有義務向您發佈任何進一步的刊物或更新本文件的內容，該等內容或隨時變更，並不另行通知。該等內容僅表示作為一般資訊用途的一般市場資訊及／或評論，並不構成買賣投資項目的投資建議或推薦或回報保證。本行沒有參與有關資訊及意見的準備工作。本行對本文件內的資訊及／或意見之準確性及／或完整性不作任何擔保、申述或保證，亦不承擔任何責任，包括任何從相信為可靠但未有獨立進行驗證的來源取得之第三方資訊。任何情況下，本行或滙豐集團均不對任何與您使用本文件或依賴或使用或無法使用本文件內資訊相關的任何損害、損失或法律責任承擔任何責任，包括但不限於直接或間接、特殊、附帶、相應而生的損害、損失或法律責任。

貨幣兌換風險—外幣和人民幣存款的價值需承受因匯率波動而產生的風險。倘若你選擇將外幣和人民幣存款兌換為其他貨幣時的匯率較當初兌換外幣和人民幣時的匯率為差，則可能會因而蒙受本金損失。

本文件內含的資訊未有按您的個人情況審閱。請注意，此資訊並非用作協助作出法律、財政或其他諮詢問題的決定，亦不應作為任何投資或其他決定的依據。您應根據您的投資經驗、目標、財政資源及有關情況，仔細考慮所有投資觀點及投資產品是否合適。您可自行作出投資決定，但除非向您出售產品的中介人根據您的財政情況、投資經驗及投資目標，向您說明該產品適合您，否則不應投資於任何產品。您應細閱相關產品銷售文件了解詳情。

本文件內部分陳述可視為前瞻性陳述，提供目前對未來事件的預期或預測。有關前瞻性陳述並非未來表現或事件的擔保，並涉及風險及不穩定因素。該等陳述不代表任何一項投資，僅用作說明用途。客戶須注意，不能保證本文件內描述的經濟狀況會在未來維持不變。實際結果可能因多種因素而與有關前瞻性陳述所描述的情況有重大差異。我們不保證該等前瞻性陳述內的期望將獲證實或能夠實現，警告您不要過份依賴有關陳述。我們沒有義務更新本文件內的前瞻性陳述，不論是基於新資訊、未來事件或其他原因，亦沒有義務更新實際結果與前瞻性陳述預期不同的原因。

投資涉及風險，必須注意投資的資本價值，且所得收益可升可跌，甚至變得毫無價值，投資者可能無法取回最初投資的金額。本文件內列出的過往表現並非未來表現的可靠指標，不應依賴任何此內的預測、預期及模擬作為未來結果的指標。有關過往表現的資料可能過時。有關最新資訊請聯絡您的客戶經理。

任何市場的投資均可能出現極大波動，並受多種因直接及間接因素造成不同幅度的突發波動影響。這些特徵可導致涉及有關市場的人士蒙受巨大損失。若提早撤回或終止投資，或無法取回投資全額。

版權所有©香港上海滙豐銀行有限公司2024。保留一切權利。未經香港上海滙豐銀行有限公司事先書面許可，不得以任何形式或任何方式（無論是電子、機械、影印、攝錄或其他方式）複製或傳送本刊物任何部分或將其任何部分儲存於檢索系統內。

由香港上海滙豐銀行有限公司刊發

Issued by The Hongkong and Shanghai Banking Corporation Limited