

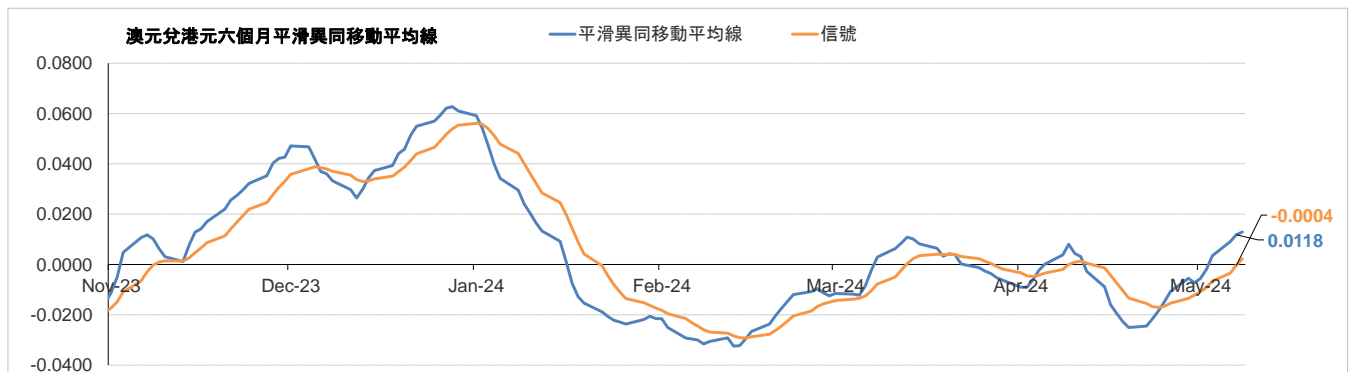
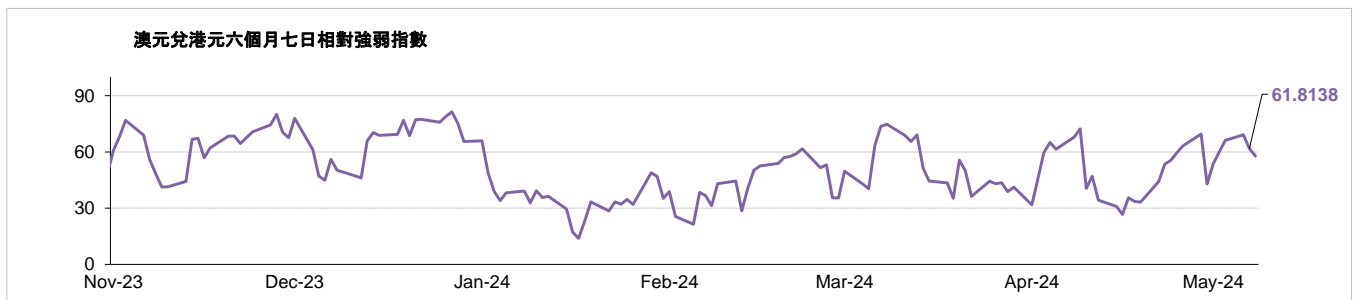
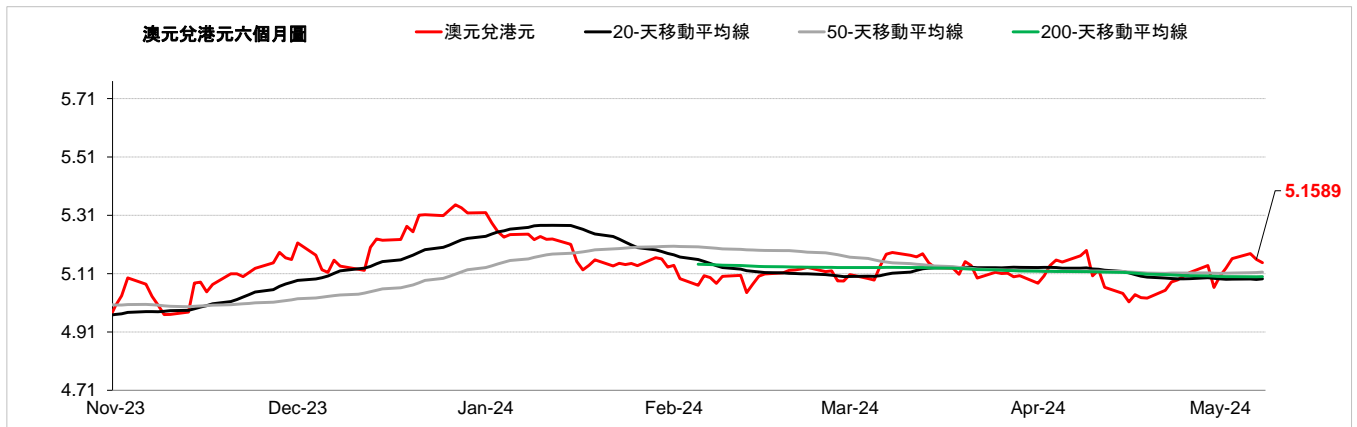
貨幣	現時動態*(兌美元)	支持位 / 阻力位		市場觀點
澳元	↑	兌美元	0.6422 / 0.6709	澳洲央行如預期將利率維持在4.35%的政策決定，市場認為央行取態鴿派，從而打壓澳元，澳元兌美元昨日收低。澳元兌美元昨天下跌0.42%，而澳元兌港元收於5.15水平。
		兌港元	5.0279 / 5.2419	
歐元	→	兌美元	1.0637 / 1.0840	歐元兌美元昨天下跌。德國3月工廠訂單意外收縮，4月建築業採購經理人指數進一步下滑至收縮區間，但歐元區3月零售銷售則小幅上漲。歐元兌美元昨天下跌0.15%，而歐元兌港元收於8.41水平。
		兌港元	8.3274 / 8.4712	
英鎊	→	兌美元	1.2322 / 1.2659	由於美元走強以及投資者關注即將召開的貨幣政策會議，英鎊兌美元昨天下跌。投資人猜測英國央行將比美聯署更早降息，削弱英鎊。英鎊兌美元昨天下跌0.45%，而英鎊兌港元收於9.78水平。
		兌港元	9.6542 / 9.8912	
紐元	→	兌美元	0.5884 / 0.6079	紐元兌美元昨天下跌，因美聯署發言人發表鷹派言論後美元穩定。此外，疲軟的紐西蘭勞動市場數據增強了紐西蘭央行提前降息的預期。紐元兌美元昨天下跌0.15%，而紐元兌港元收於4.69水平。
		兌港元	4.6081 / 4.7501	
離岸人民幣	↑	兌美元	7.1679 / 7.2773	由於美元全線上漲以及央行下調指引，人民幣兌美元昨日收低。此外，離岸人民幣兌其他貨幣的收益率相對較低，而且房地產市場陷入困境，亦給離岸人民幣帶來壓力。美元兌離岸人民幣昨日上漲0.15%，而離岸人民幣兌港元收於1.08水平。
		兌港元	1.0758 / 1.0897	
加元	↓	兌美元	1.3619 / 1.3815	由於利率差異，加元兌美元昨天走軟。預計加拿大央行將在6月降低利率，而美聯署預計將維持利率不變至9月。油價下跌亦令加元承壓。美元兌加元昨日上漲0.45%，而加元兌港元收於5.69水平。
		兌港元	5.6642 / 5.7359	
日圓	↓	兌美元	151.02 / 159.20	日圓兌美元昨天下跌。日本央行行長上田表示，央行將在指導貨幣政策時仔細審查日圓走勢對通脹的影響，而財務大臣鈴木表示，日本已準備好應對匯率過度波動。美元兌日圓昨日上漲0.53%，而日圓兌港元收於5.05水平。
		兌港元	4.9167 / 5.1692	
瑞士法郎	→	兌美元	0.8983 / 0.9202	由於美元全線走強，瑞郎兌美元昨天下跌。同時，數據顯示，4月瑞士失業率較上月未經季節調整為2.3%，略低於先前的2.4%。美元兌瑞郎昨日上漲0.23%，而瑞郎兌港元收於8.60水平。
		兌港元	8.4935 / 8.7056	
新加坡元	→	兌美元	1.3439 / 1.3650	由於投資者消化了美聯署官員關於利率路徑的最新評論，美元兌所有主要貨幣上漲，新加坡元兌美元昨日收跌，但基準10年期美國公債殖利率下跌。美元兌新加坡元昨日上漲0.23%，而新加坡元兌港元收於5.77水平。
		兌港元	5.7289 / 5.8143	

\*現時的趨勢觀察只是根據歷史趨勢的技術分析，並不反映任何前瞻性的看法。現時的趨勢訊號是根據20天移動平均線及50天移動平均線產生。

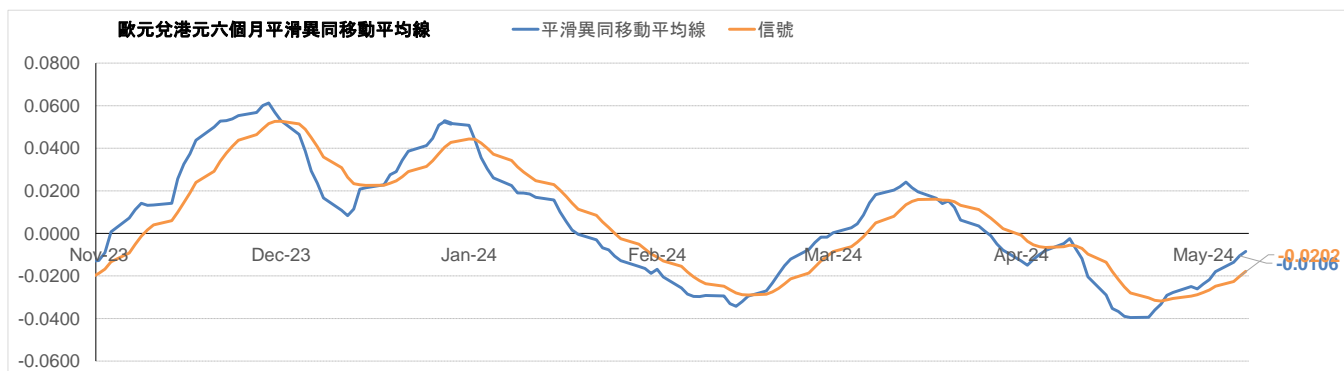
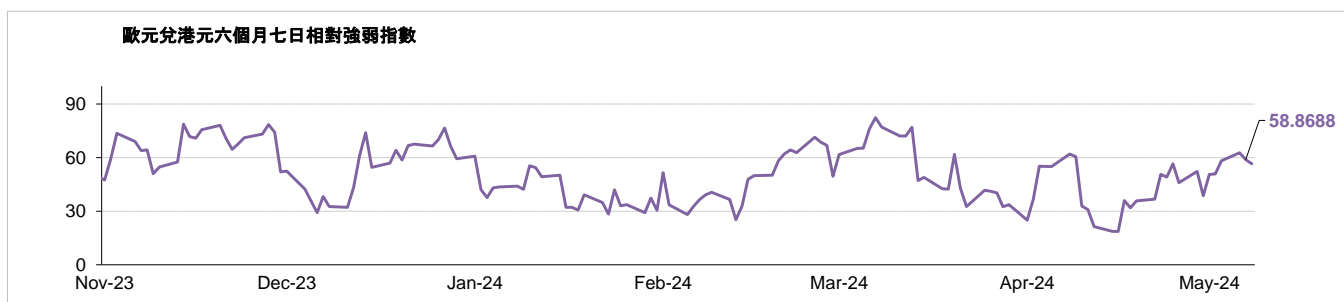
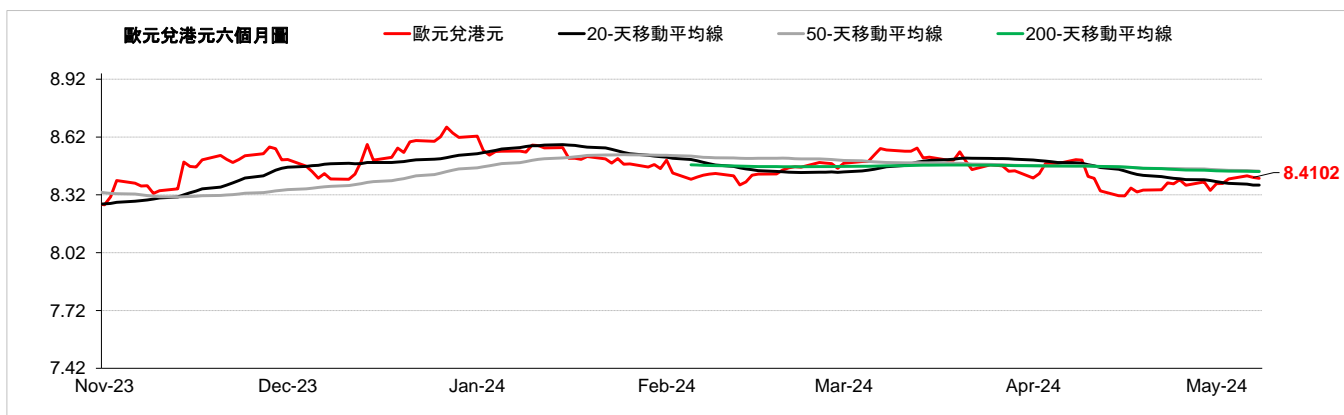
↑	升勢，表示該貨幣兌美元的匯率走高
→	整固，表示該貨幣兌美元的匯率移動保持橫向
↓	跌勢，表示該貨幣兌美元的匯率走低

## 外匯速覽 - 澳元

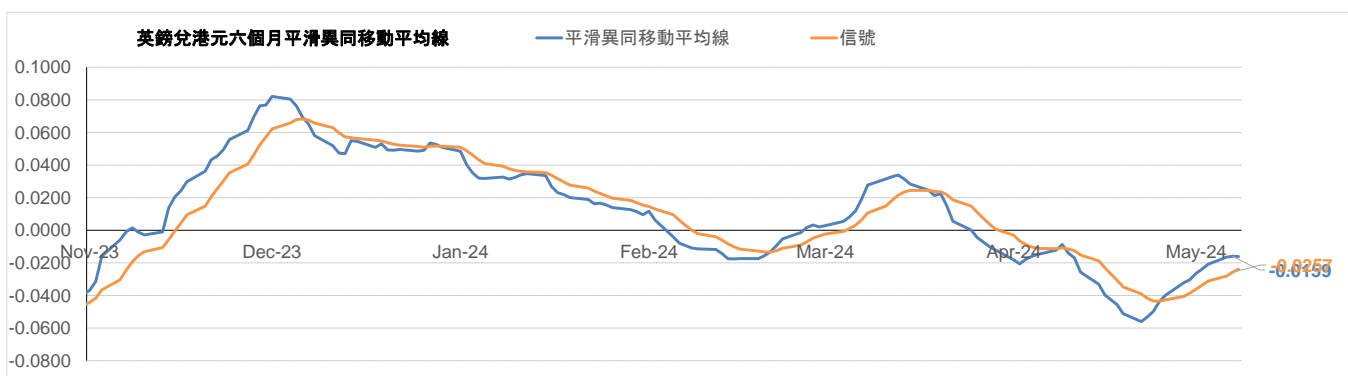
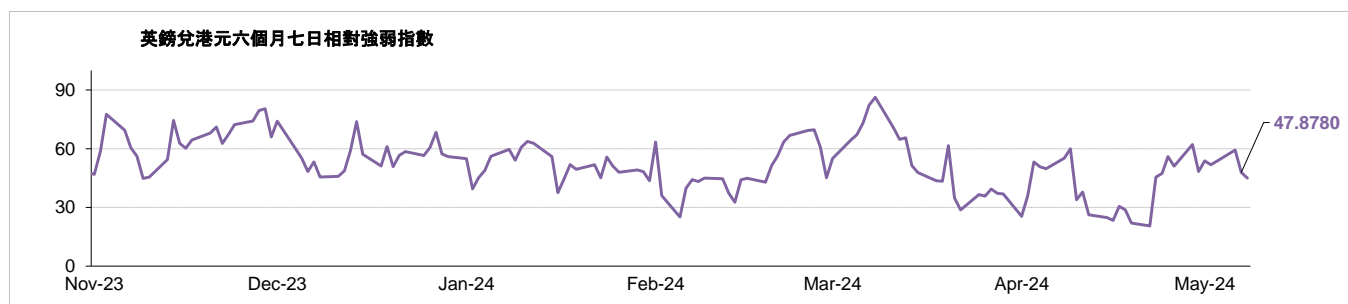
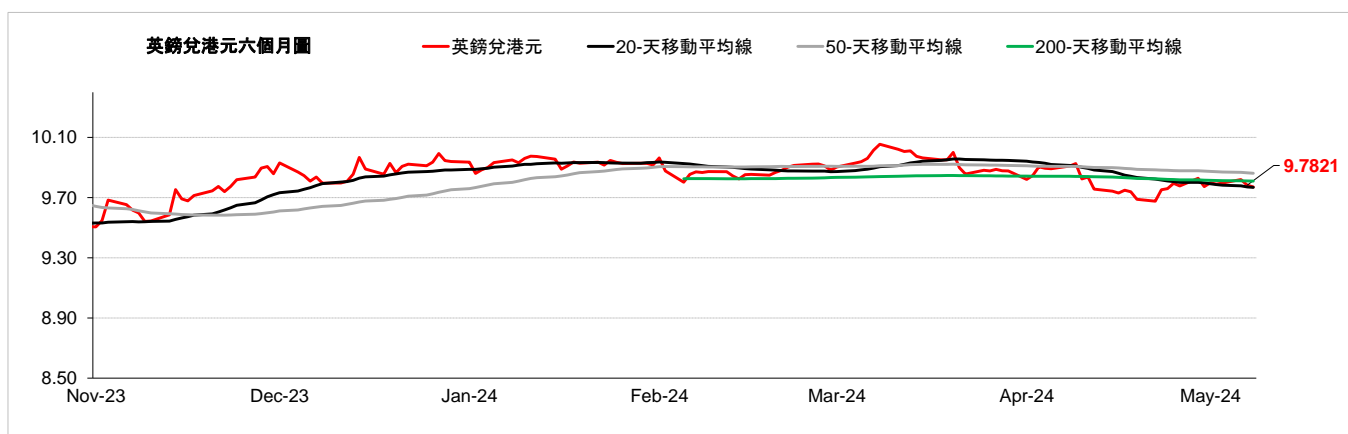
貨幣	10秒概述	技術分析		
<b>澳元</b> 	澳洲央行在5月份維持基準利率不變。澳洲央行如預期將利率維持在4.35%的政策決定，市場認為央行取態鴿派，從而打壓澳元，澳元兌美元昨日收低。澳元兌美元昨日下跌0.42%，而澳元兌港元收於5.15水平。	5月8日	兌港元	兌美元
		每日升跌幅度	-0.38%	-0.42%
		最高	5.1940	0.6643
		最低	5.1488	0.6584
		支持位*	5.0279	0.6422
		阻力位*	5.2419	0.6709
	<b>市場亮點</b> (-) 澳洲第4季國內生產總值按年上升1.5%，低於上季的上升2.1% (-) 澳洲3月失業率報 3.8% (+) 澳洲第1季消費物價指數按年上升1%，高於上季的上升0.6%	<b>趨勢線</b> <b>收盤價</b>		
		<b>近期匯率</b> <b>20天移動平均線</b> <b>50天移動平均線</b> <b>200天移動平均線</b> <b>相對強弱指數 (RSI)</b> <b>平滑異同移動平均線 (MACD)</b> <b>信號 (Signal)</b>		<b>5.1589</b> <b>5.0923</b> <b>5.1151</b> <b>5.0996</b> <b>61.8138</b> <b>0.0118</b> <b>-0.0004</b>



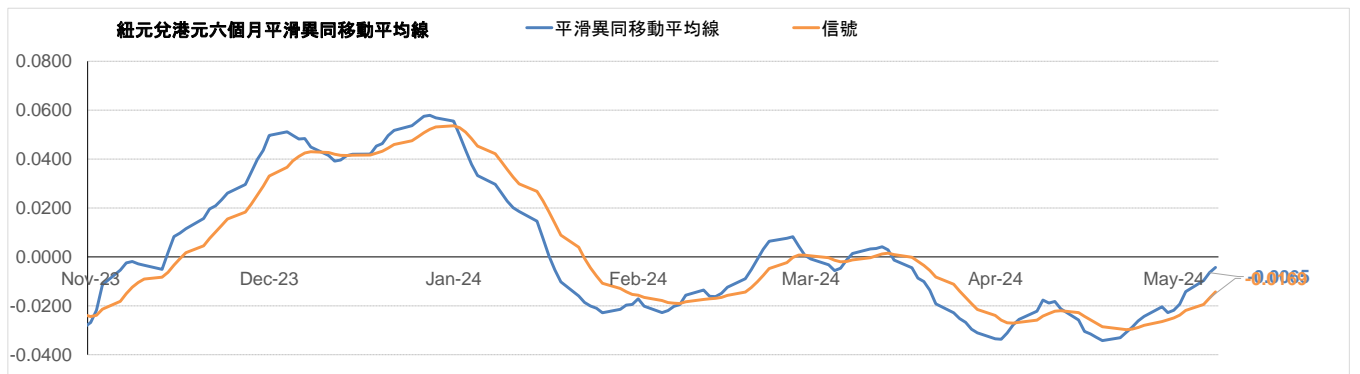
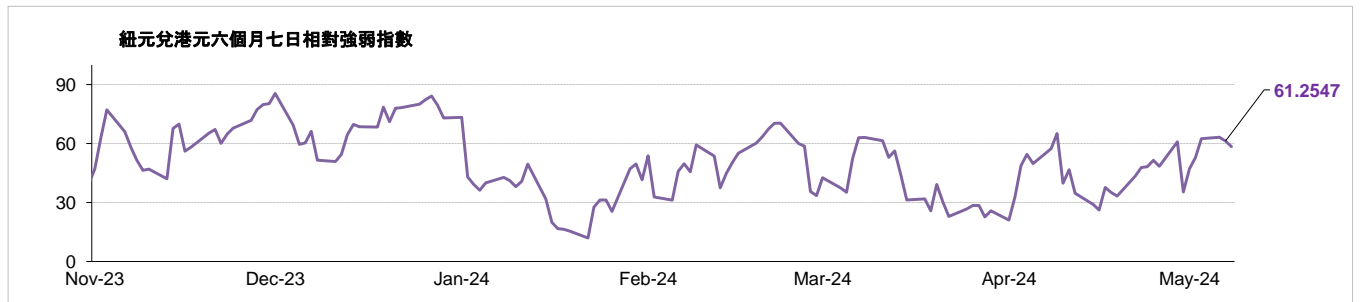
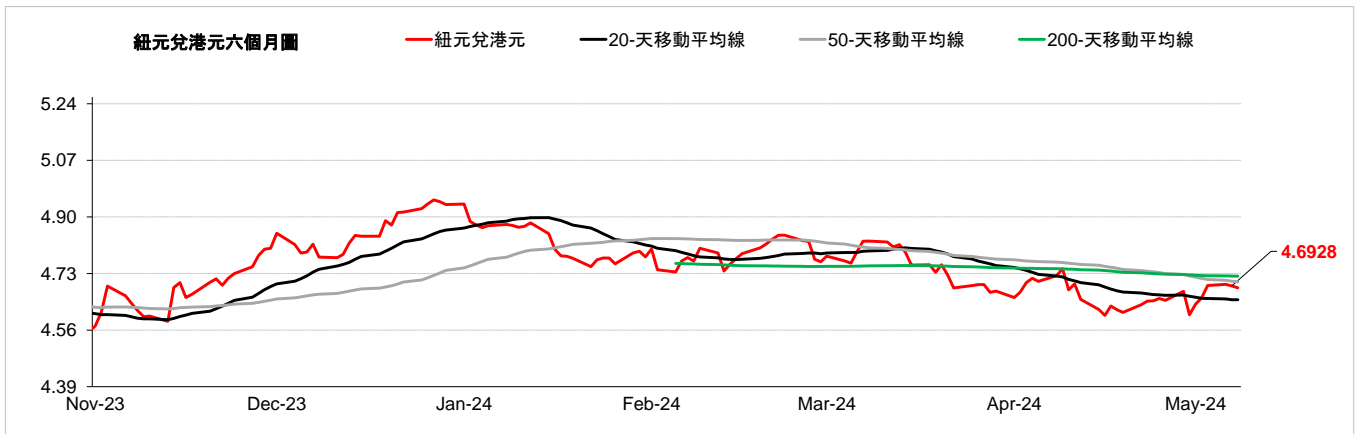
外匯速覽 - 歐元		
貨幣	10秒概述	技術分析
歐元	歐洲央行在4月份維持基準利率不變。歐元兌美元昨天下跌。德國3月工廠訂單意外收縮，4月建築業採購經理人指數進一步下滑至收縮區間，但歐元區3月零售銷售則小幅上漲。歐元兌美元昨日下跌0.15%，而歐元兌港元收於8.41水平。	5月8日 兌港元 8.4080 兌美元 1.0746
→		每日升跌幅度: -0.10% (對港元) / -0.15% (對美元)
		最高 8.4363 (對港元) / 1.0787 (對美元)
		最低 8.4048 (對港元) / 1.0746 (對美元)
		支持位* 8.3274 (對港元) / 1.0637 (對美元)
	阻力位* 8.4712 (對港元) / 1.0840 (對美元)	
	市場亮點	趨勢線
	(-) 歐元區4月消費物價指數 按年報2.4% (-) 德國4月製造業採購經理指數報 42.5 (-) 德國4月商業景氣指數報 89.4	收盤價
		即期匯率 <b>8.4102</b>
		20 天移動平均線 <b>8.3705</b>
		50 天移動平均線 8.4431
		200 天移動平均線 <b>8.4409</b>
		相對強弱指數 (RSI) 58.8688
		平滑異同移動平均線 (MACD) -0.0106
		信號 (Signal) -0.0202



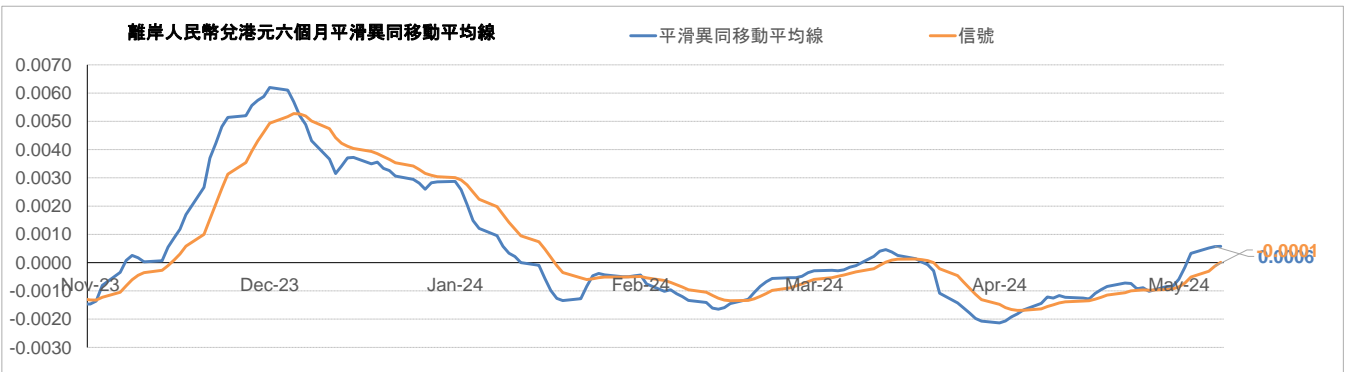
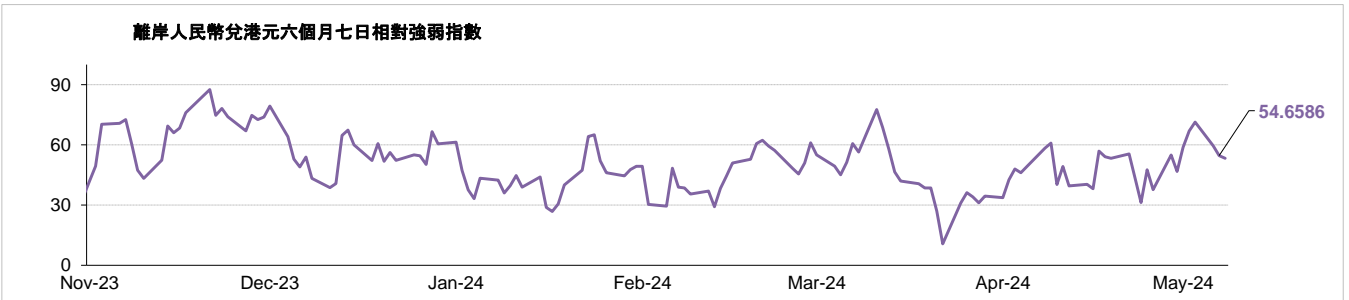
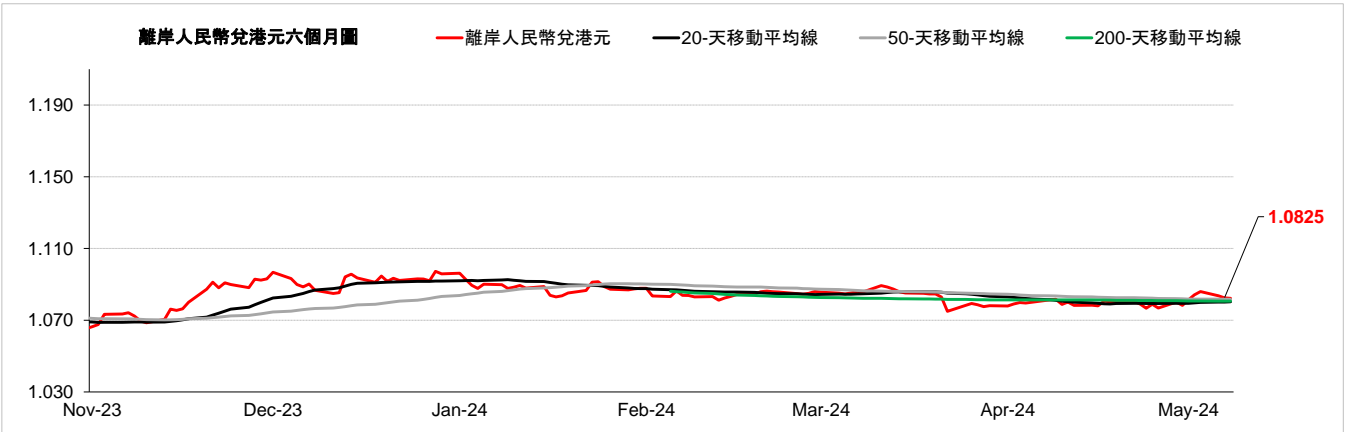
外匯速覽 - 英鎊				
貨幣	10秒概述	技術分析		
英鎊	英國央行在3月份維持基準利率不變。由於美元走強以及投資者關注即將召開的貨幣政策會議，英鎊兌美元昨天下跌。投資人猜測英國央行將比美聯署更早降息，削弱英鎊。英鎊兌美元昨日下跌0.45%，而英鎊兌港元收於9.78水平。	兌港元	兌美元	
		5月8日	9.7740	1.2492
		每日升跌幅度	-0.39%	-0.45%
		最高	9.8287	1.2570
		最低	9.7751	1.2498
		支持位*	9.6542	1.2322
阻力位*	9.8912	1.2659		
	市場亮點	趨勢線	收盤價	
	(-) 英國3月消費物價指數 按年報0.6% (-) 英國截至2月的3個月ILO失業率報4.2% (-) 英國4月全國房屋價格指數按年上升0.6%，低於上月的上升1.6%	即期匯率	9.7821	
		20天移動平均線	9.7680	
		50天移動平均線	9.8620	
		200天移動平均線	9.8097	
		相對強弱指數 (RSI)	47.8780	
		平滑異同移動平均線 (MACD)	-0.0159	
		信號 (Signal)	-0.0257	



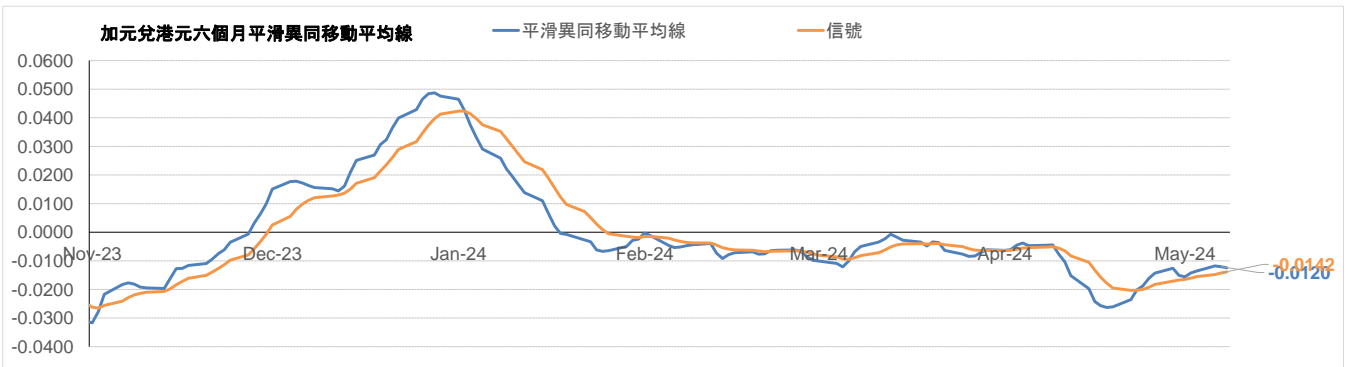
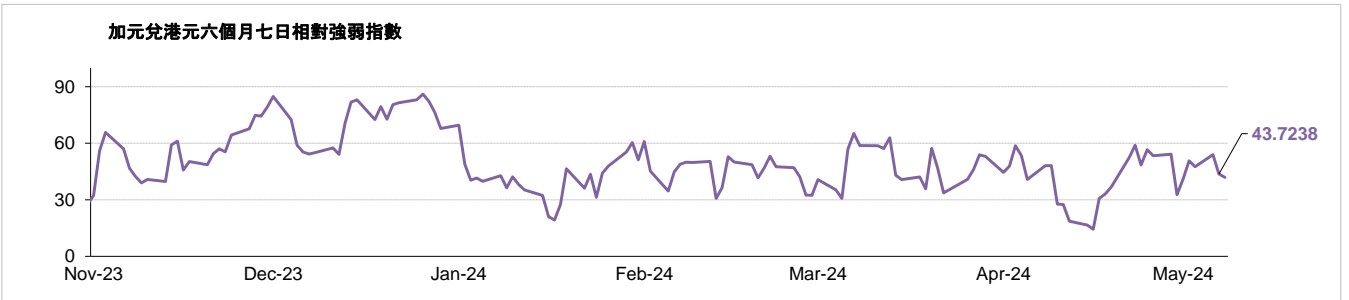
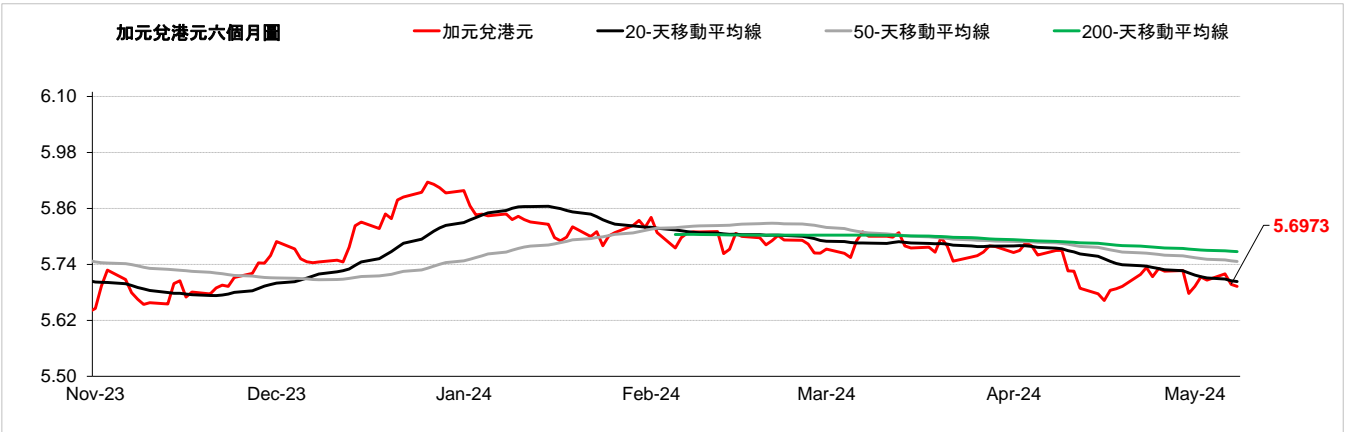
外匯速覽 - 紐元																							
貨幣	10秒概述	技術分析																					
紐元	新西蘭央行在4月份維持基準利率不變。紐元兌美元昨天下跌，因美聯儲發言人發表鷹派言論後美元穩定。此外，疲軟的紐西蘭勞動市場數據增強了紐西蘭央行提前降息的預期。紐元兌美元昨日下跌0.15%，而紐元兌港元收於4.69水平。	<table border="1"> <thead> <tr> <th></th> <th>兌港元</th> <th>兌美元</th> </tr> </thead> <tbody> <tr> <td>5月8日</td> <td>4.6892</td> <td>0.5992</td> </tr> <tr> <td>每日升跌幅度</td> <td>-0.09%</td> <td>-0.15%</td> </tr> <tr> <td>最高</td> <td>4.7103</td> <td>0.6024</td> </tr> <tr> <td>最低</td> <td>4.6873</td> <td>0.5993</td> </tr> <tr> <td>支持位*</td> <td>4.6081</td> <td>0.5884</td> </tr> <tr> <td>阻力位*</td> <td>4.7501</td> <td>0.6079</td> </tr> </tbody> </table>		兌港元	兌美元	5月8日	4.6892	0.5992	每日升跌幅度	-0.09%	-0.15%	最高	4.7103	0.6024	最低	4.6873	0.5993	支持位*	4.6081	0.5884	阻力位*	4.7501	0.6079
		兌港元	兌美元																				
5月8日	4.6892	0.5992																					
每日升跌幅度	-0.09%	-0.15%																					
最高	4.7103	0.6024																					
最低	4.6873	0.5993																					
支持位*	4.6081	0.5884																					
阻力位*	4.7501	0.6079																					
→																							
	<table border="1"> <thead> <tr> <th>市場亮點</th> <th>趨勢線</th> <th>收盤價</th> </tr> </thead> <tbody> <tr> <td rowspan="2">                     (-) 新西蘭第4季國內生產總值按年上升-0.3%，低於上季的上升-0.6%                      (-) 新西蘭第1季消費物價指數按年上升4%，低於上季的上升4.7%                      (-) 新西蘭第1季失業率報4.3%，高於上季的4%                 </td> <td> <b>即期匯率</b>  <b>20天移動平均線</b>  <b>50天移動平均線</b>  <b>200天移動平均線</b>  <b>相對強弱指數 (RSI)</b>  <b>平滑異同移動平均線 (MACD)</b>  <b>信號 (Signal)</b> </td> <td> <b>4.6928</b>  <b>4.6514</b>  <b>4.7051</b>  <b>4.7219</b>  <b>61.2547</b>  <b>-0.0065</b>  <b>-0.0169</b> </td> </tr> </tbody> </table>	市場亮點	趨勢線	收盤價	(-) 新西蘭第4季國內生產總值按年上升-0.3%，低於上季的上升-0.6% (-) 新西蘭第1季消費物價指數按年上升4%，低於上季的上升4.7% (-) 新西蘭第1季失業率報4.3%，高於上季的4%	<b>即期匯率</b> <b>20天移動平均線</b> <b>50天移動平均線</b> <b>200天移動平均線</b> <b>相對強弱指數 (RSI)</b> <b>平滑異同移動平均線 (MACD)</b> <b>信號 (Signal)</b>	<b>4.6928</b> <b>4.6514</b> <b>4.7051</b> <b>4.7219</b> <b>61.2547</b> <b>-0.0065</b> <b>-0.0169</b>																
市場亮點	趨勢線	收盤價																					
(-) 新西蘭第4季國內生產總值按年上升-0.3%，低於上季的上升-0.6% (-) 新西蘭第1季消費物價指數按年上升4%，低於上季的上升4.7% (-) 新西蘭第1季失業率報4.3%，高於上季的4%	<b>即期匯率</b> <b>20天移動平均線</b> <b>50天移動平均線</b> <b>200天移動平均線</b> <b>相對強弱指數 (RSI)</b> <b>平滑異同移動平均線 (MACD)</b> <b>信號 (Signal)</b>	<b>4.6928</b> <b>4.6514</b> <b>4.7051</b> <b>4.7219</b> <b>61.2547</b> <b>-0.0065</b> <b>-0.0169</b>																					



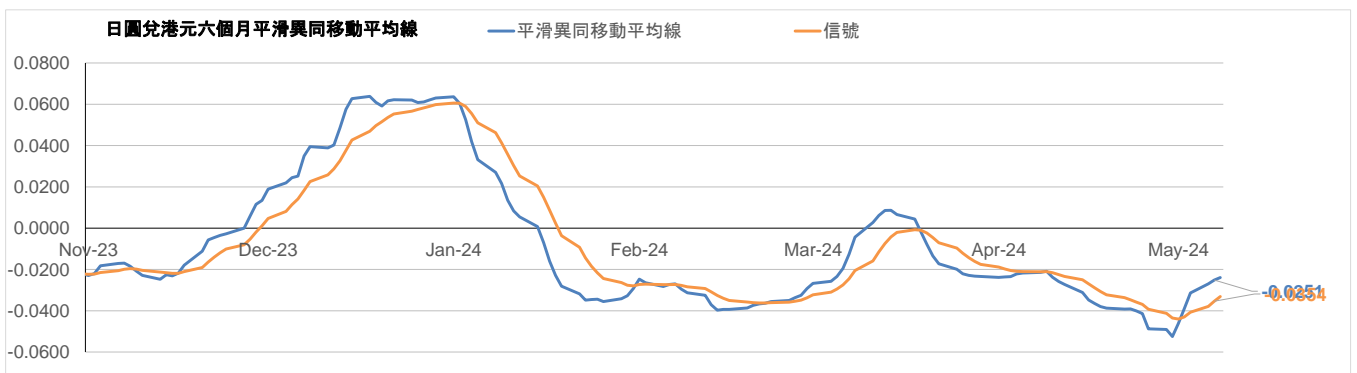
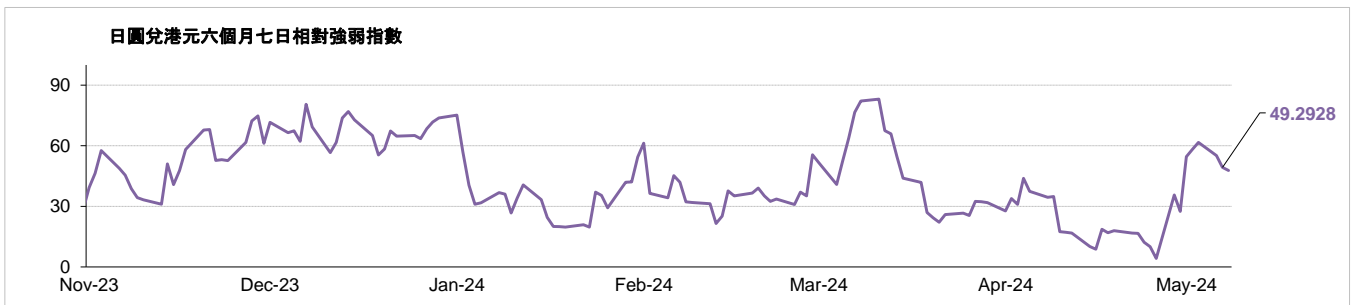
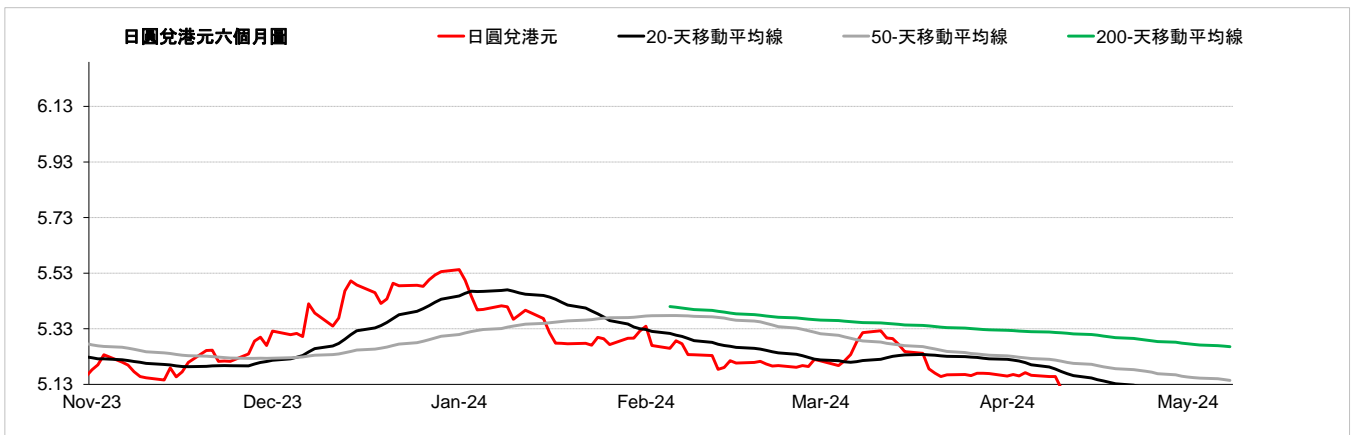
外匯速覽 - 離岸人民幣					
貨幣	10秒概述	技術分析			
離岸人民幣	由於美元全線上漲以及央行下調指引，人民幣兌美元昨日收低。此外，離岸人民幣兌其他貨幣的收益率相對較低，而且房地產市場陷入困境，亦給離岸人民幣帶來壓力。美元兌離岸人民幣昨日上漲0.15%，而離岸人民幣兌港元收於1.08水平。	5月8日	兌港元	7.2271	美元兌
		每日升跌幅度	-0.10%	0.15%	
↑		最高	1.0839	7.2269	
		最低	1.0819	7.2103	
		支持位*	1.0758	7.1679	
		阻力位*	1.0897	7.2773	
市場亮點		趨勢線	收盤價		
(+) 中國第1季國內生產總值按年上升5.3%，高於上季的上升5.2% (-) 中國3月消費物價指數按年報0.1% (-) 中國4月財新製造業採購經理指數報50.4，低於上月的50.8 (-) 中國3月工業生產按年報4.5%		<b>即期匯率</b> 20天移動平均線 50天移動平均線 200天移動平均線 相對強弱指數 (RSI) 平滑異同移動平均線 (MACD) 信號 (Signal)	<b>1.0825</b> <b>1.0803</b> 1.0817 <b>1.0807</b> 54.6586 0.0006 -0.0001		



外匯速覽 - 加元						
貨幣	10秒概述	技術分析				
加元 ↓	加拿大央行在4月份維持基準利率不變。由於利率差異，加元兌美元昨天走軟。預計加拿大央行將在6月降低利率，而美聯儲預計將維持利率不變至9月。油價下跌亦令加元承壓。美元兌加元昨日上漲0.45%，而加元兌港元收於5.69水平。	5月8日	兌港元	5.6939	美元兌	1.3736
		每日升跌幅度	-0.39%	0.45%		
		最高	5.7234	1.3741		
		最低	5.6907	1.3658		
		支持位*	5.6642	1.3619		
		阻力位*	5.7359	1.3815		
	<b>市場亮點</b>	<b>趨勢線</b>	<b>收盤價</b>			
	(+) 加拿大第4季國內生產總值按年上升0.93%，高於上月的上升0.47%	即期匯率	5.6973			
	(-) 加拿大3月消費物價指數按年報2.9%	20天移動平均線	5.7033			
	(-) 加拿大3月失業率報6.1%	50天移動平均線	5.7463			
	(-) 加拿大4月製造業採購經理指數報49.4，低於上月的49.8	200天移動平均線	5.7674			
		相對強弱指數 (RSI)	43.7238			
		平滑異同移動平均線 (MACD)	-0.0120			
		信號 (Signal)	-0.0142			

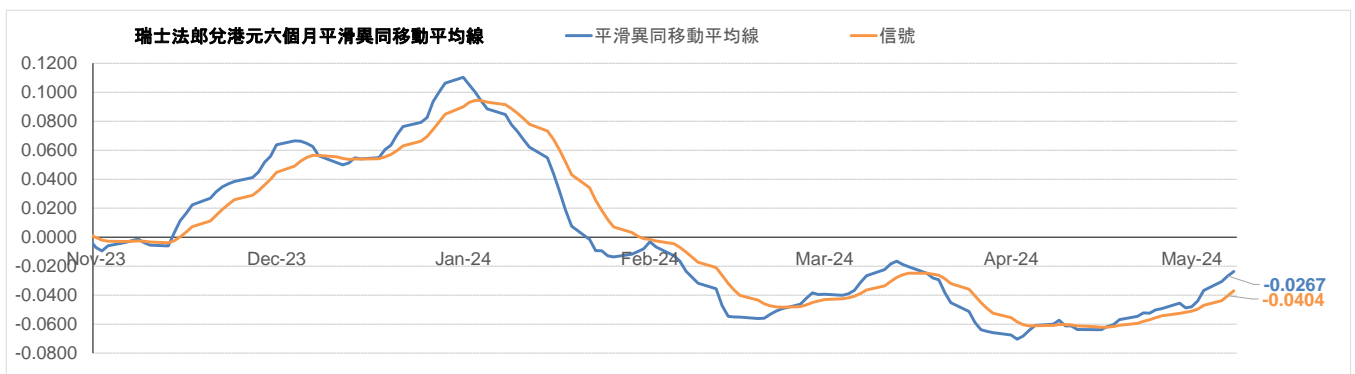
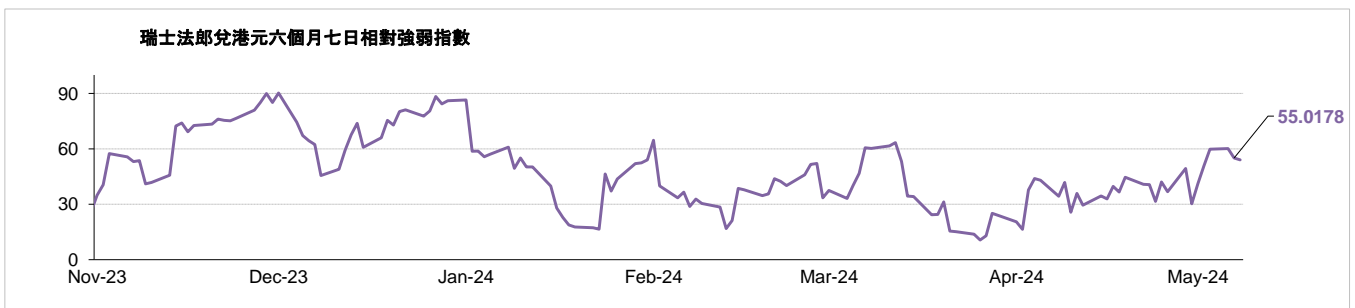
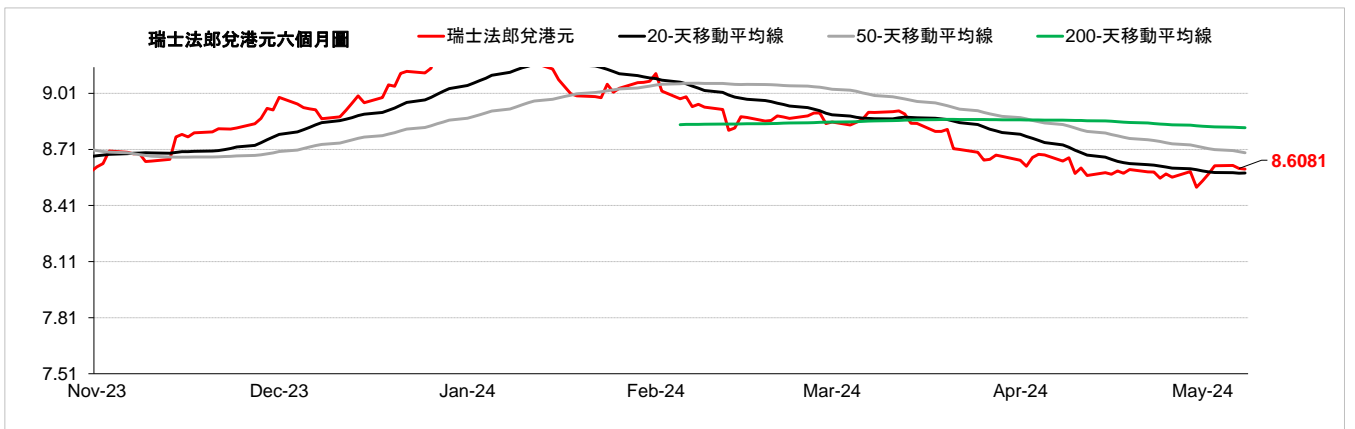


外匯速覽 - 日圓																									
貨幣	10秒概述	技術分析																							
日圓 ↓	日本央行在1月份維持基準利率不變。日圓兌美元昨天下跌。日本央行行長上田表示，央行將在指導貨幣政策時仔細審查日圓走勢對通脹的影響，而財務大臣鈴木表示，日本已準備好應對匯率過度波動。美元兌日圓昨日上漲0.53%，而日圓兌港元收於5.05水平。	<table border="1"> <thead> <tr> <th></th> <th>兌港元</th> <th>美元兌</th> </tr> </thead> <tbody> <tr> <td>5月8日</td> <td>5.0500</td> <td>154.90</td> </tr> <tr> <td>每日升跌幅度</td> <td>-0.47%</td> <td>0.53%</td> </tr> <tr> <td>最高</td> <td>5.0813</td> <td>154.75</td> </tr> <tr> <td>最低</td> <td>5.0526</td> <td>153.85</td> </tr> <tr> <td>支持位*</td> <td>4.9167</td> <td>151.02</td> </tr> <tr> <td>阻力位*</td> <td>5.1692</td> <td>159.20</td> </tr> </tbody> </table>		兌港元	美元兌	5月8日	5.0500	154.90	每日升跌幅度	-0.47%	0.53%	最高	5.0813	154.75	最低	5.0526	153.85	支持位*	4.9167	151.02	阻力位*	5.1692	159.20		
			兌港元	美元兌																					
5月8日	5.0500	154.90																							
每日升跌幅度	-0.47%	0.53%																							
最高	5.0813	154.75																							
最低	5.0526	153.85																							
支持位*	4.9167	151.02																							
阻力位*	5.1692	159.20																							
<table border="1"> <thead> <tr> <th>市場亮點</th> <th>趨勢線</th> <th>收盤價</th> </tr> </thead> <tbody> <tr> <td>(-)日本第四季國內生產總值 按年報0.4%</td> <td>即期匯率</td> <td>5.0558</td> </tr> <tr> <td>(-)日本3月全國消費者物價指數(新鮮食品外) 按年報2.6%</td> <td>20天移動平均線</td> <td>5.0547</td> </tr> <tr> <td>(-)日本4月製造業採購經理指數為49.6</td> <td>50天移動平均線</td> <td>5.1444</td> </tr> <tr> <td>(-)日本3月工業生產指數 按月報3.8%</td> <td>200天移動平均線</td> <td>5.2656</td> </tr> <tr> <td></td> <td>相對強弱指數 (RSI)</td> <td>49.2928</td> </tr> <tr> <td></td> <td>平滑異同移動平均線 (MACD)</td> <td>-0.0251</td> </tr> <tr> <td></td> <td>信號 (Signal)</td> <td>-0.0354</td> </tr> </tbody> </table>	市場亮點	趨勢線	收盤價	(-)日本第四季國內生產總值 按年報0.4%	即期匯率	5.0558	(-)日本3月全國消費者物價指數(新鮮食品外) 按年報2.6%	20天移動平均線	5.0547	(-)日本4月製造業採購經理指數為49.6	50天移動平均線	5.1444	(-)日本3月工業生產指數 按月報3.8%	200天移動平均線	5.2656		相對強弱指數 (RSI)	49.2928		平滑異同移動平均線 (MACD)	-0.0251		信號 (Signal)	-0.0354	
市場亮點	趨勢線	收盤價																							
(-)日本第四季國內生產總值 按年報0.4%	即期匯率	5.0558																							
(-)日本3月全國消費者物價指數(新鮮食品外) 按年報2.6%	20天移動平均線	5.0547																							
(-)日本4月製造業採購經理指數為49.6	50天移動平均線	5.1444																							
(-)日本3月工業生產指數 按月報3.8%	200天移動平均線	5.2656																							
	相對強弱指數 (RSI)	49.2928																							
	平滑異同移動平均線 (MACD)	-0.0251																							
	信號 (Signal)	-0.0354																							

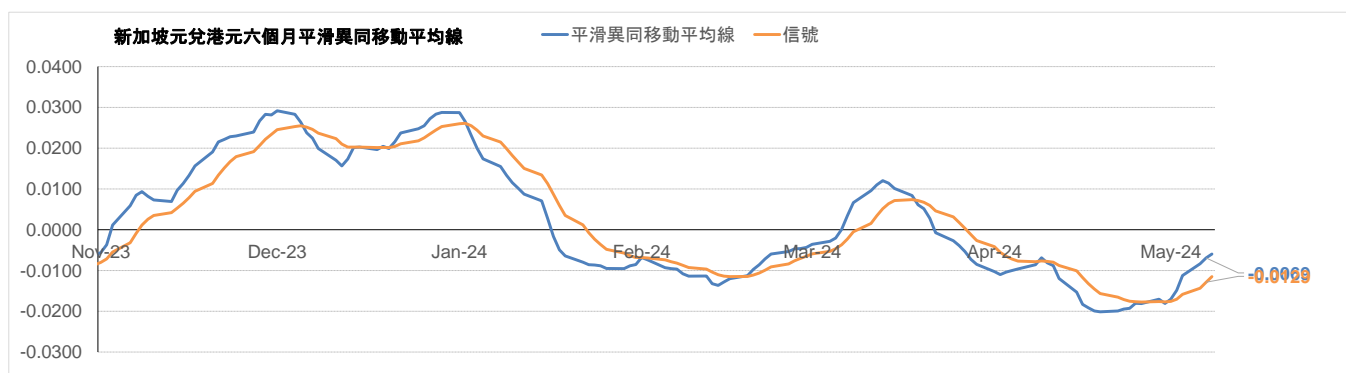
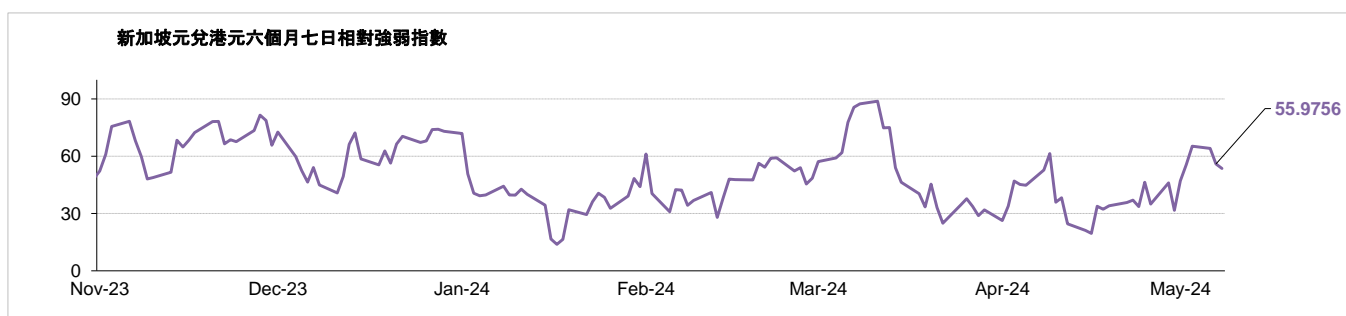
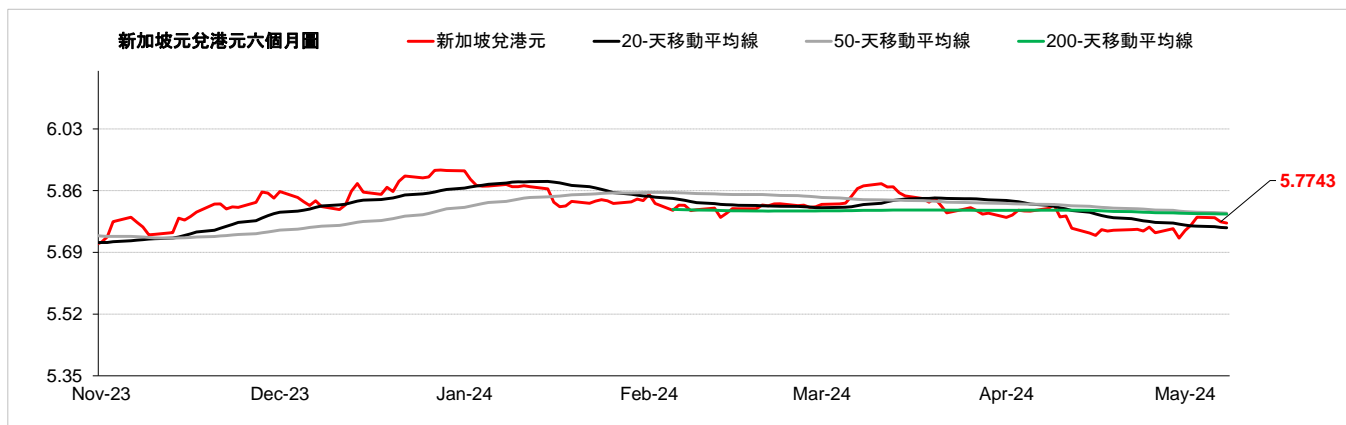




外匯速覽 - 瑞士法郎																									
貨幣	10秒概述	技術分析																							
瑞士法郎 →	瑞士央行在3月份下調基準利率。 由於美元全線走強，瑞郎兌美元昨天下跌。同時，數據顯示，4月瑞士失業率較上月末經季節調整為2.3%，略低於先前的2.4%。美元兌瑞郎昨日上漲0.23%，而瑞郎兌港元收於8.60水平。	<table border="1"> <thead> <tr> <th></th> <th>兌港元</th> <th>美元兌</th> </tr> </thead> <tbody> <tr> <td>5月8日</td> <td>8.6080</td> <td>0.9085</td> </tr> <tr> <td>每日升跌幅度</td> <td>-0.19%</td> <td>0.23%</td> </tr> <tr> <td>最高</td> <td>8.6341</td> <td>0.9093</td> </tr> <tr> <td>最低</td> <td>8.5977</td> <td>0.9054</td> </tr> <tr> <td>支持位*</td> <td>8.4935</td> <td>0.8983</td> </tr> <tr> <td>阻力位*</td> <td>8.7056</td> <td>0.9202</td> </tr> </tbody> </table>		兌港元	美元兌	5月8日	8.6080	0.9085	每日升跌幅度	-0.19%	0.23%	最高	8.6341	0.9093	最低	8.5977	0.9054	支持位*	8.4935	0.8983	阻力位*	8.7056	0.9202		
			兌港元	美元兌																					
5月8日	8.6080	0.9085																							
每日升跌幅度	-0.19%	0.23%																							
最高	8.6341	0.9093																							
最低	8.5977	0.9054																							
支持位*	8.4935	0.8983																							
阻力位*	8.7056	0.9202																							
	<table border="1"> <thead> <tr> <th>市場亮點</th> <th>趨勢線</th> <th>收盤價</th> </tr> </thead> <tbody> <tr> <td>(+) 瑞士第4季國內生產總值按年上升0.6%，高於上季的上升0.3%</td> <td><b>即期匯率</b></td> <td><b>8.6081</b></td> </tr> <tr> <td>(+) 瑞士4月消費物價指數按年上升1.4%，高於上月的上升1%</td> <td><b>20天移動平均線</b></td> <td><b>8.5841</b></td> </tr> <tr> <td>(-) 瑞士4月失業率報2.3%，與上月相同</td> <td><b>50天移動平均線</b></td> <td><b>8.6920</b></td> </tr> <tr> <td></td> <td><b>200天移動平均線</b></td> <td><b>8.8262</b></td> </tr> <tr> <td></td> <td><b>相對強弱指數 (RSI)</b></td> <td><b>55.0178</b></td> </tr> <tr> <td></td> <td><b>平滑異同移動平均線 (MACD)</b></td> <td><b>-0.0267</b></td> </tr> <tr> <td></td> <td><b>信號 (Signal)</b></td> <td><b>-0.0404</b></td> </tr> </tbody> </table>	市場亮點	趨勢線	收盤價	(+) 瑞士第4季國內生產總值按年上升0.6%，高於上季的上升0.3%	<b>即期匯率</b>	<b>8.6081</b>	(+) 瑞士4月消費物價指數按年上升1.4%，高於上月的上升1%	<b>20天移動平均線</b>	<b>8.5841</b>	(-) 瑞士4月失業率報2.3%，與上月相同	<b>50天移動平均線</b>	<b>8.6920</b>		<b>200天移動平均線</b>	<b>8.8262</b>		<b>相對強弱指數 (RSI)</b>	<b>55.0178</b>		<b>平滑異同移動平均線 (MACD)</b>	<b>-0.0267</b>		<b>信號 (Signal)</b>	<b>-0.0404</b>
市場亮點	趨勢線	收盤價																							
(+) 瑞士第4季國內生產總值按年上升0.6%，高於上季的上升0.3%	<b>即期匯率</b>	<b>8.6081</b>																							
(+) 瑞士4月消費物價指數按年上升1.4%，高於上月的上升1%	<b>20天移動平均線</b>	<b>8.5841</b>																							
(-) 瑞士4月失業率報2.3%，與上月相同	<b>50天移動平均線</b>	<b>8.6920</b>																							
	<b>200天移動平均線</b>	<b>8.8262</b>																							
	<b>相對強弱指數 (RSI)</b>	<b>55.0178</b>																							
	<b>平滑異同移動平均線 (MACD)</b>	<b>-0.0267</b>																							
	<b>信號 (Signal)</b>	<b>-0.0404</b>																							



外匯速覽 - 新加坡元																										
貨幣	10秒概述	技術分析																								
新加坡元	由於投資者消化了美聯儲官員關於利率路徑的最新評論，美元兌所有主要貨幣上漲，新加坡元兌美元昨日收跌，但基準10年期美國公債殖利率下跌。美元兌新加坡元昨日上漲0.23%，而新加坡元兌港元收於5.77水平。	<table border="1"> <thead> <tr> <th></th> <th>兌港元</th> <th>美元兌</th> </tr> </thead> <tbody> <tr> <td>5月8日</td> <td>5.7707</td> <td>1.3553</td> </tr> <tr> <td>每日升跌幅度</td> <td>-0.19%</td> <td>0.23%</td> </tr> <tr> <td>最高</td> <td>5.7911</td> <td>1.3550</td> </tr> <tr> <td>最低</td> <td>5.7700</td> <td>1.3498</td> </tr> <tr> <td>支持位*</td> <td>5.7289</td> <td>1.3439</td> </tr> <tr> <td>阻力位*</td> <td>5.8143</td> <td>1.3650</td> </tr> </tbody> </table>		兌港元	美元兌	5月8日	5.7707	1.3553	每日升跌幅度	-0.19%	0.23%	最高	5.7911	1.3550	最低	5.7700	1.3498	支持位*	5.7289	1.3439	阻力位*	5.8143	1.3650			
	兌港元	美元兌																								
5月8日	5.7707	1.3553																								
每日升跌幅度	-0.19%	0.23%																								
最高	5.7911	1.3550																								
最低	5.7700	1.3498																								
支持位*	5.7289	1.3439																								
阻力位*	5.8143	1.3650																								
→																										
	<table border="1"> <thead> <tr> <th>市場亮點</th> <th>趨勢線</th> <th>收盤價</th> </tr> </thead> <tbody> <tr> <td>(-)新加坡3月消費物價指數 按年報2.7%</td> <td>即期匯率</td> <td>5.7743</td> </tr> <tr> <td>(-)新加坡第四季失業率報2%，與上季相同</td> <td>20天移動平均線</td> <td>5.7577</td> </tr> <tr> <td>(-)新加坡3月非石油本土出口數字 按年報-20.7%</td> <td>50天移動平均線</td> <td>5.7981</td> </tr> <tr> <td></td> <td>200天移動平均線</td> <td>5.7957</td> </tr> <tr> <td></td> <td>相對強弱指數 (RSI)</td> <td>55.9756</td> </tr> <tr> <td></td> <td>平滑異同移動平均線 (MACD)</td> <td>-0.0069</td> </tr> <tr> <td></td> <td>信號 (Signal)</td> <td>-0.0129</td> </tr> </tbody> </table>	市場亮點	趨勢線	收盤價	(-)新加坡3月消費物價指數 按年報2.7%	即期匯率	5.7743	(-)新加坡第四季失業率報2%，與上季相同	20天移動平均線	5.7577	(-)新加坡3月非石油本土出口數字 按年報-20.7%	50天移動平均線	5.7981		200天移動平均線	5.7957		相對強弱指數 (RSI)	55.9756		平滑異同移動平均線 (MACD)	-0.0069		信號 (Signal)	-0.0129	
市場亮點	趨勢線	收盤價																								
(-)新加坡3月消費物價指數 按年報2.7%	即期匯率	5.7743																								
(-)新加坡第四季失業率報2%，與上季相同	20天移動平均線	5.7577																								
(-)新加坡3月非石油本土出口數字 按年報-20.7%	50天移動平均線	5.7981																								
	200天移動平均線	5.7957																								
	相對強弱指數 (RSI)	55.9756																								
	平滑異同移動平均線 (MACD)	-0.0069																								
	信號 (Signal)	-0.0129																								



**請注意，所有圖表的主要來源是路孚特 (Refinitiv) 2024年5月8日 上午9:30以前**

術語：

**支持位：**是一貨幣價格水平，當價格下跌至這水平時找到支持，即通常被市場參與者視為具有投資價值，開始重新推動價格上升的價格水平。

**阻力位：**是一貨幣價格水平，當價格上升至這水平時遇到阻力，即市場參與者傾向於認為這是最高價格水平，這個價格水平會阻止價格繼續上升。

在「每日外匯快訊」報告中，我們使用「支點pivot points」來確定支持位及阻力位，該數值將會考慮到過去15天的高位、低位及收市價。

\*請注意，支持位及阻力位僅供參考之用。客戶不應依賴這些信息買入或賣出貨幣。

**相對強弱指數 (RSI)** 是一種技術動能指標，對近期漲勢及跌勢的幅度作出比較，嘗試確定一項資產的超買及超賣情況。數值為 0 - 100，通常讀數 >70 代表超買，而 <30 則代表超賣。

**移動平均線：**是技術分析中常用的一種指標，顯示貨幣價格在一組時期的平均值。移動平均線通常用來衡量勢頭，並確定可能的支持和阻力區域。移動平均線是用來強調趨勢的方向，以及消除可以混淆解釋的價格和成交量的波動，或“雜訊”。

**平滑異同移動平均線 (MACD)：**是一種震盪指標，可判斷市場動能、跟蹤或指示趨勢。MACD 分析通常使用平滑移動平均線 (EMA)。MACD 由兩條線 (MACD 線及信號線) 組成。MACD 線衡量短期移動平均線和長期移動平均線的差值。信號線是 MACD 線的移動平均線。

以上資料只是一種參考，並不代表滙豐對客戶作買賣之建議，客戶不應依賴本文件內所載的觀點或資料作出投資決定，滙豐對任何依賴本文而引致的損失概不負責。客戶的買賣決定須根據自己的判斷而作出。此外，過去表現並不指示將來表現。

**致客戶的重要資訊：**

警告：本文件的內容未經任何香港或任何其他司法管轄區的監管機構審閱。建議您就相關投資及本文件內容審慎行事。如您對本文件的內容有任何疑問，應向獨立人士尋求專業意見。

本文件由香港上海滙豐銀行有限公司（「本行」）在香港經營受管制業務期間發佈，可在其他可合法分發本文件的司法管轄區進行分發，並僅供收件人使用。本文件內容不得複製或進一步分發予任何人士或實體作任何用途，不論是全部或部分內容。本文件不得分發予美國、加拿大或澳洲，或任何其他分發本文件屬非法行為的司法管轄區。所有未經授權複製或使用本文件的行為均屬使用者的責任，並可能引致法律訴訟。

本文件沒有合約價值，並不是且不應被詮釋為進行任何投資買賣，或認購或參與任何服務的要約或要約招攬或建議。本行並沒有建議或招攬任何基於本文件的行動。

本文有部分資料會源自第三者提供的信息，此情形下資料來源會在相關處作出披露。有關資料來自本行相信為可靠的資料來源，但並無進行獨立核證。我們沒有義務向您發佈任何進一步的刊物或更新本文件的內容，該等內容或隨時變更，並不另行通知。該等內容僅表示作為一般資訊用途的一般市場資訊及／或評論，並不構成買賣投資項目的投資建議或推薦或回報保證。本行沒有參與有關資訊及意見的準備工作。本行對本文件內的資訊及／或意見之準確性及／或完整性不作任何擔保、申述或保證，亦不承擔任何責任，包括任何從相信為可靠但未有獨立進行驗證的來源取得之第三方資訊。任何情況下，本行或滙豐集團均不對任何與您使用本文件或依賴或使用或無法使用本文件內資訊相關的任何損害、損失或法律責任承擔任何責任，包括但不限於直接或間接、特殊、附帶、相應而生的損害、損失或法律責任。

貨幣兌換風險—外幣和人民幣存款的價值需承受因匯率波動而產生的風險。倘若你選擇將外幣和人民幣存款兌換為其他貨幣時的匯率較當初兌換外幣和人民幣時的匯率為差，則可能會因而蒙受本金損失。

本文件內含的資訊未有按您的個人情況審閱。請注意，此資訊並非用作協助作出法律、財政或其他諮詢問題的決定，亦不應作為任何投資或其他決定的依據。您應根據您的投資經驗、目標、財政資源及有關情況，仔細考慮所有投資觀點及投資產品是否合適。您可自行作出投資決定，但除非向您出售產品的中介人根據您的財政情況、投資經驗及投資目標，向您說明該產品適合您，否則不應投資於任何產品。您應細閱相關產品銷售文件了解詳情。

本文件內部分陳述可視為前瞻性陳述，提供目前對未來事件的預期或預測。有關前瞻性陳述並非未來表現或事件的擔保，並涉及風險及不穩定因素。該等陳述不代表任何一項投資，僅用作說明用途。客戶須注意，不能保證本文件內描述的經濟狀況會在未來維持不變。實際結果可能因多種因素而與有關前瞻性陳述所描述的情況有重大差異。我們不保證該等前瞻性陳述內的期望將獲證實或能夠實現，警告您不要過份依賴有關陳述。我們沒有義務更新本文件內的前瞻性陳述，不論是基於新資訊、未來事件或其他原因，亦沒有義務更新實際結果與前瞻性陳述預期不同的原因。

投資涉及風險，必須注意投資的資本價值，且所得收益可升可跌，甚至變得毫無價值，投資者可能無法取回最初投資的金額。本文件內列出的過往表現並非未來表現的可靠指標，不應依賴任何此內的預測、預期及模擬作為未來結果的指標。有關過往表現的資料可能過時。有關最新資訊請聯絡您的客戶經理。

任何市場的投資均可能出現極大波動，並受多種因直接及間接因素造成不同幅度的突發波動影響。這些特徵可導致涉及有關市場的人士蒙受巨大損失。若提早撤回或終止投資，或無法取回投資全額。

版權所有©香港上海滙豐銀行有限公司2024。保留一切權利。未經香港上海滙豐銀行有限公司事先書面許可，不得以任何形式或任何方式（無論是電子、機械、影印、攝錄或其他方式）複製或傳送本刊物任何部分或將其任何部分儲存於檢索系統內。

由香港上海滙豐銀行有限公司刊發

Issued by The Hongkong and Shanghai Banking Corporation Limited