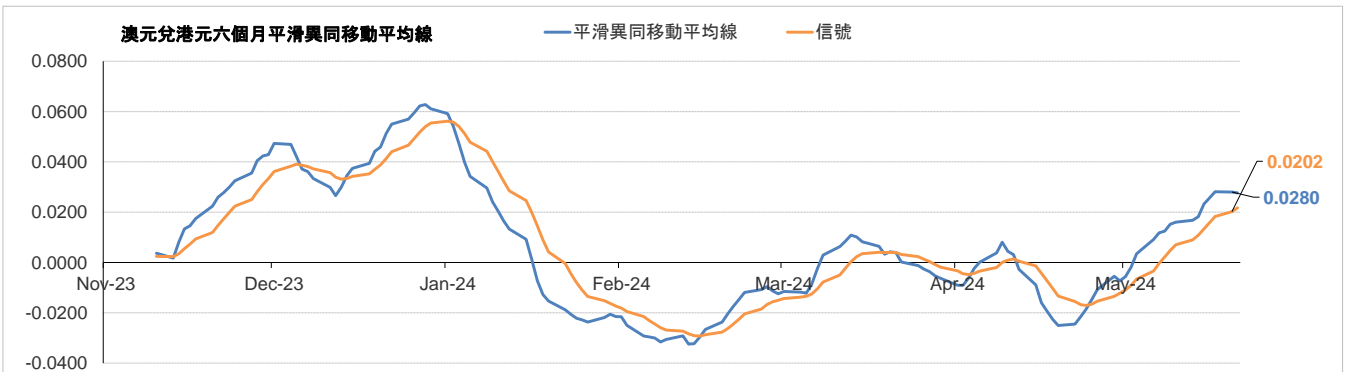
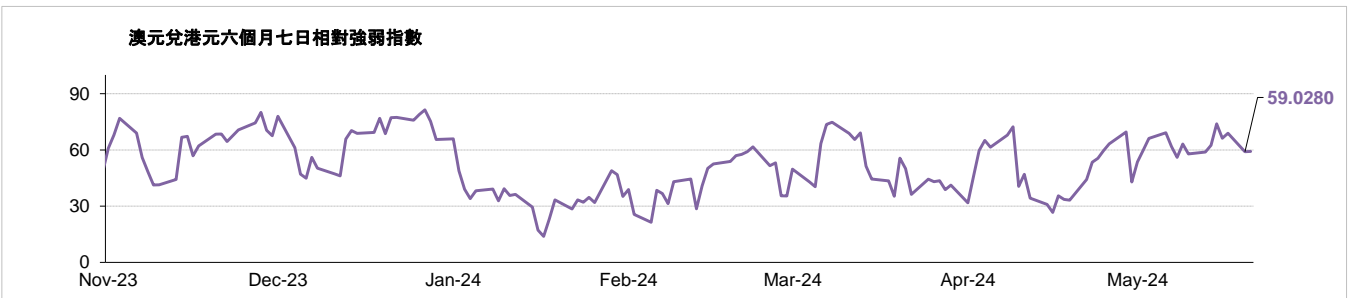
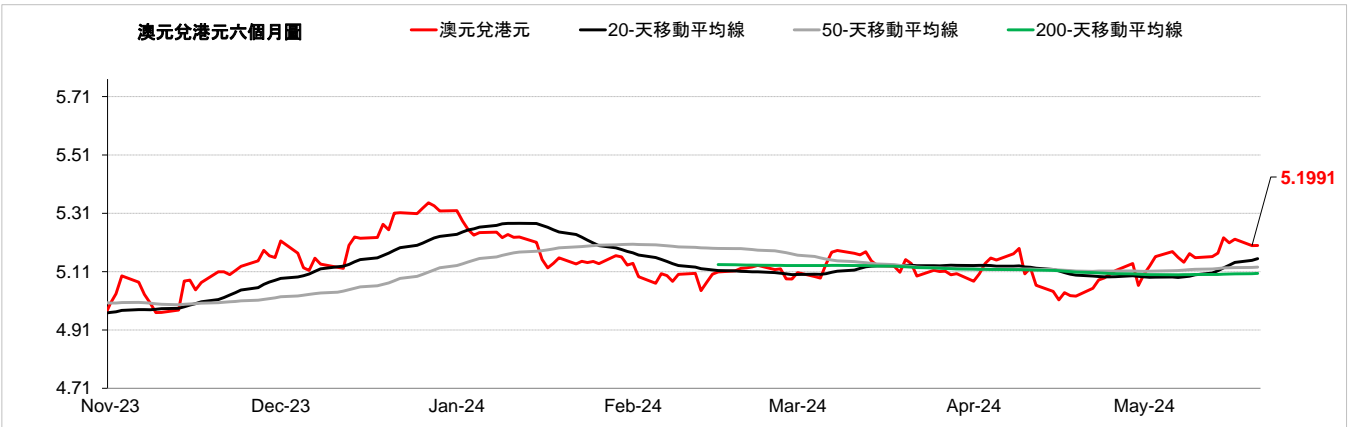


貨幣	現時動態*(兌美元)	支持位 / 阻力位		市場觀點
澳元	↑	兌美元	0.6515 / 0.6766	由於美國公債殖利率上升支撐了美元，澳元兌美元昨天走低。焦點轉向澳洲聯邦儲備銀行會議記錄以及即將發布的聯準會發言人評論和紀要發布。澳元兌美元昨日下跌0.37%，而澳元兌港元收於5.19水平。
		兌港元	5.0888 / 5.2751	
歐元	↑	兌美元	1.0704 / 1.0950	歐元兌美元昨日下跌，但仍離上週觸及的兩個月高位不遠。投資者將關注將於週三發布的5月採購經理人指數報告，該報告最近呈上升趨勢。歐元兌美元昨日下跌0.14%，而歐元兌港元收於8.46水平。
		兌港元	8.3607 / 8.5366	
英鎊	↑	兌美元	1.2523 / 1.2805	英鎊兌美元昨天上漲，原因是投資者轉而規避風險，因為市場強烈猜測美聯署將從9月會議開始降息。投資者等待明天公佈的英國4月通膨數據。英鎊兌美元昨日上漲0.04%，而英鎊兌港元收於9.90水平。
		兌港元	9.7803 / 9.9785	
紐元	↑	兌美元	0.5938 / 0.6206	紐西蘭央行利率決定將於明天公佈，紐元兌美元昨天收低，因為投資者預計紐西蘭央行將把官方現金利率穩定在5.5%。紐元兌美元昨日下跌0.42%，而紐元兌港元收於4.76水平。
		兌港元	4.6392 / 4.8375	
離岸人民幣	↓	兌美元	7.1892 / 7.2797	在北京宣布採取措施穩定受危機打擊的房地產產業後，投資者消化了房地產刺激措施的細節，人民幣兌美元昨日下跌。而中國則如預期維持基準貸款市場報價利率不變。美元兌離岸人民幣昨日上漲0.19%，而離岸人民幣兌港元收於1.07水平。
		兌港元	1.0710 / 1.0856	
加元	↑	兌美元	1.3545 / 1.3741	由於美元兌主要貨幣走強，加元兌美元昨天走弱。國內投資者將關注今天稍晚公佈的加拿大消費者物價指數數據。油價下跌亦令加元承壓。美元兌加元昨日上漲0.10%，而加元兌港元收於5.72水平。
		兌港元	5.6817 / 5.7541	
日圓	↓	兌美元	152.72 / 158.88	由於美元和美國公債殖利率走強，日圓兌美元昨天繼續走低，過去幾天以來一直窄幅波動。同時，交易員仍對當局干預的跡象保持警惕。美元兌日圓昨日上漲0.38%，而日圓兌港元收於4.99水平。
		兌港元	4.9112 / 5.1065	
瑞士法郎	↓	兌美元	0.8985 / 0.9223	由於美元反彈兌一籃子貨幣走強，瑞郎兌美元昨日收跌，投資者等待美聯署降息立場的進一步線索，美聯署官員將發表謹慎評論。美元兌瑞郎昨日上漲0.17%，而瑞郎兌港元收於8.56水平。
		兌港元	8.4648 / 8.6708	
新加坡元	↑	兌美元	1.3374 / 1.3616	由於美元走強和美國公債殖利率走高，新加坡元兌美元昨天收低，在美聯署官員對降息發表謹慎評論的情況下，投資者可能會出售政府債券以購買新的公司債券。美元兌新加坡元昨日上漲0.14%，而新加坡元兌港元收於5.78水平。
		兌港元	5.7347 / 5.8260	

*現時的趨勢觀察只是根據歷史趨勢的技術分析，並不反映任何前瞻性的看法。現時的趨勢訊號是根據20天移動平均線及50天移動平均線產生。

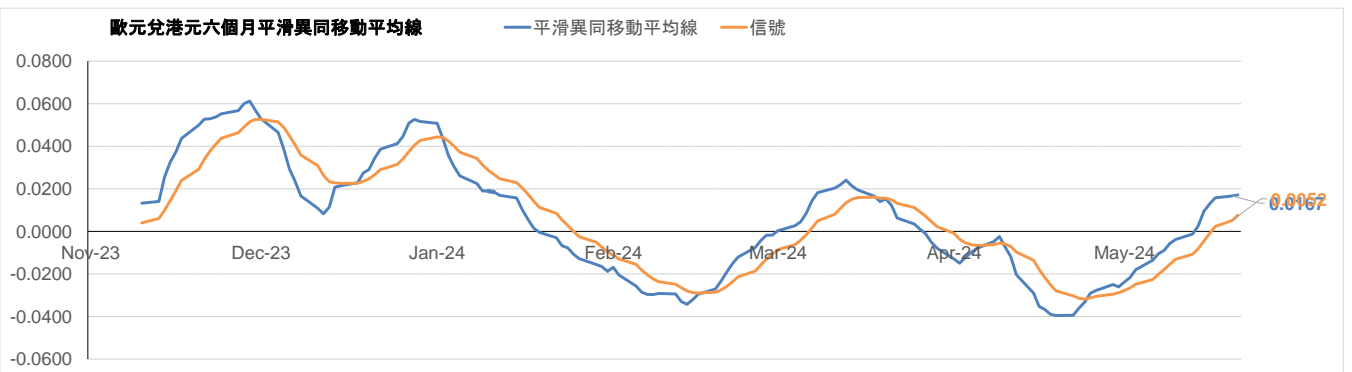
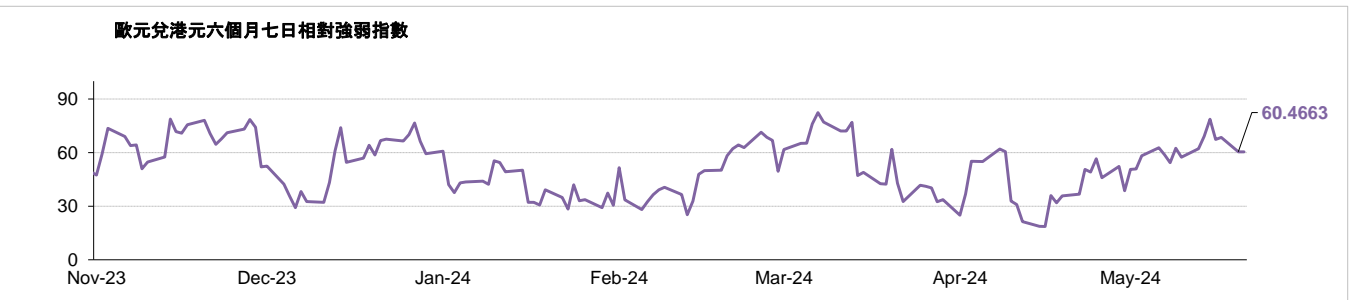
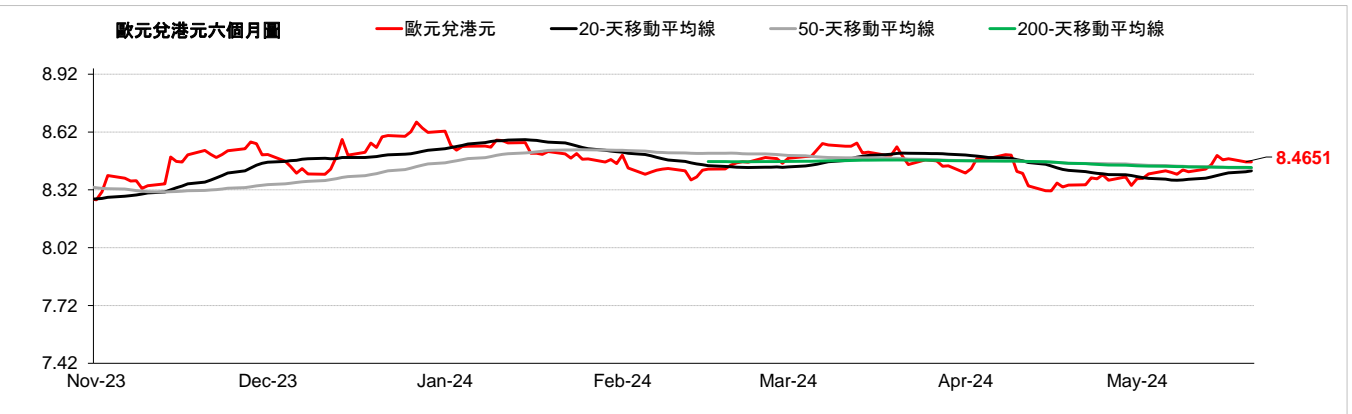
↑	升勢，表示該貨幣兌美元的匯率走高
→	整固，表示該貨幣兌美元的匯率移動保持橫向
↓	跌勢，表示該貨幣兌美元的匯率走低

外匯速覽 - 澳元																									
貨幣	10秒概述	技術分析																							
澳元 	澳洲央行在5月份維持基準利率不變。由於美國公債殖利率上升支撐了美元，澳元兌美元昨天走低。焦點轉向澳洲聯邦儲備銀行會議記錄以及即將發布的聯準會發言人評論和紀要發布。澳元兌美元昨日下跌0.37%，而澳元兌港元收於5.19水平。	<table border="1"> <thead> <tr> <th></th> <th>兌港元</th> <th>兌美元</th> </tr> </thead> <tbody> <tr> <td>5月21日</td> <td>5.2020</td> <td>0.6669</td> </tr> <tr> <td>每日升跌幅度</td> <td>-0.42%</td> <td>-0.37%</td> </tr> <tr> <td>最高</td> <td>5.2339</td> <td>0.6709</td> </tr> <tr> <td>最低</td> <td>5.1945</td> <td>0.6660</td> </tr> <tr> <td>支持位*</td> <td>5.0888</td> <td>0.6515</td> </tr> <tr> <td>阻力位*</td> <td>5.2751</td> <td>0.6766</td> </tr> </tbody> </table>		兌港元	兌美元	5月21日	5.2020	0.6669	每日升跌幅度	-0.42%	-0.37%	最高	5.2339	0.6709	最低	5.1945	0.6660	支持位*	5.0888	0.6515	阻力位*	5.2751	0.6766		
			兌港元	兌美元																					
5月21日	5.2020	0.6669																							
每日升跌幅度	-0.42%	-0.37%																							
最高	5.2339	0.6709																							
最低	5.1945	0.6660																							
支持位*	5.0888	0.6515																							
阻力位*	5.2751	0.6766																							
<table border="1"> <thead> <tr> <th>市場亮點</th> <th>趨勢線</th> <th>收盤價</th> </tr> </thead> <tbody> <tr> <td>(-) 澳洲第四季國內生產總值 按年報1.5%</td> <td>即期匯率</td> <td>5.1991</td> </tr> <tr> <td>(-) 澳洲4月失業率報4.1%，高於上月的3.8%</td> <td>20天移動平均線</td> <td>5.1547</td> </tr> <tr> <td>(+) 澳洲第一季消費物價指數按年上升1%，高於上季的上升0.6%</td> <td>50天移動平均線</td> <td>5.1252</td> </tr> <tr> <td></td> <td>200天移動平均線</td> <td>5.1037</td> </tr> <tr> <td></td> <td>相對強弱指數 (RSI)</td> <td>59.0280</td> </tr> <tr> <td></td> <td>平滑異同移動平均線 (MACD)</td> <td>0.0280</td> </tr> <tr> <td></td> <td>信號 (Signal)</td> <td>0.0202</td> </tr> </tbody> </table>	市場亮點	趨勢線	收盤價	(-) 澳洲第四季國內生產總值 按年報1.5%	即期匯率	5.1991	(-) 澳洲4月失業率報4.1%，高於上月的3.8%	20天移動平均線	5.1547	(+) 澳洲第一季消費物價指數按年上升1%，高於上季的上升0.6%	50天移動平均線	5.1252		200天移動平均線	5.1037		相對強弱指數 (RSI)	59.0280		平滑異同移動平均線 (MACD)	0.0280		信號 (Signal)	0.0202	
市場亮點	趨勢線	收盤價																							
(-) 澳洲第四季國內生產總值 按年報1.5%	即期匯率	5.1991																							
(-) 澳洲4月失業率報4.1%，高於上月的3.8%	20天移動平均線	5.1547																							
(+) 澳洲第一季消費物價指數按年上升1%，高於上季的上升0.6%	50天移動平均線	5.1252																							
	200天移動平均線	5.1037																							
	相對強弱指數 (RSI)	59.0280																							
	平滑異同移動平均線 (MACD)	0.0280																							
	信號 (Signal)	0.0202																							



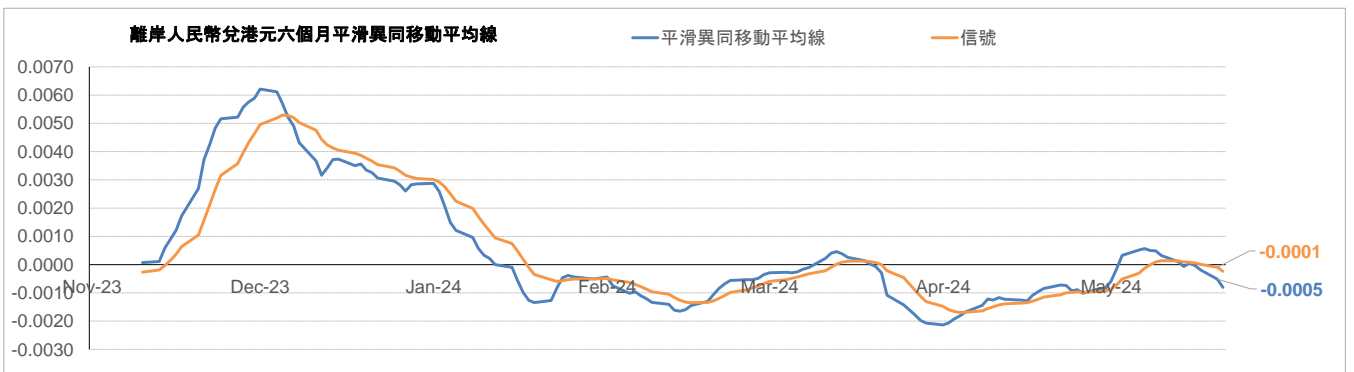
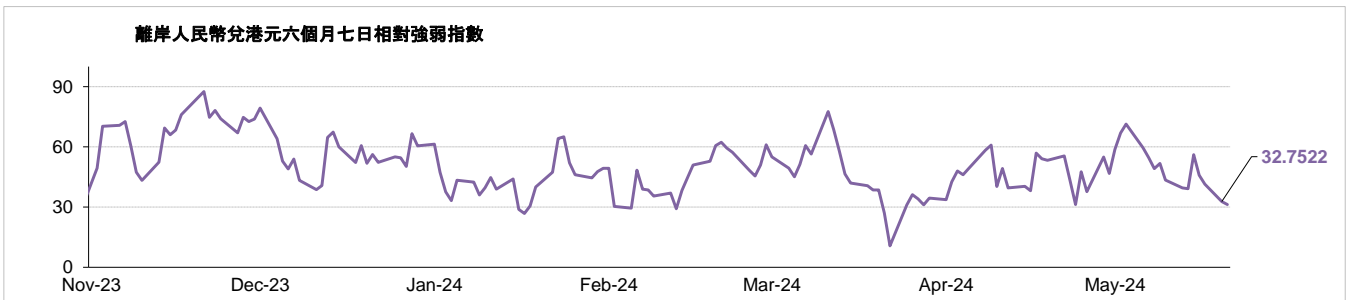
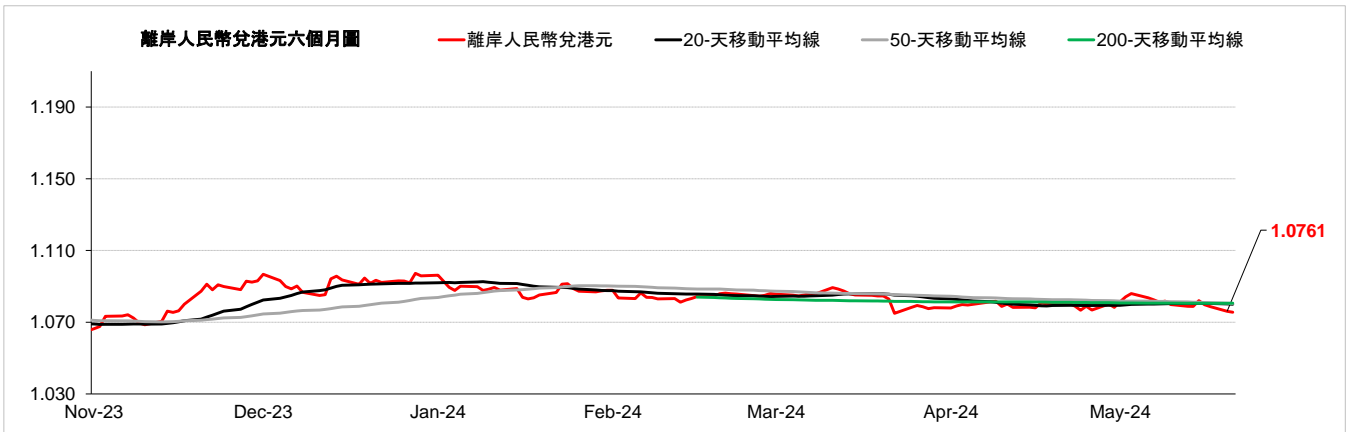
外匯速覽 - 歐元

貨幣	10秒概述	技術分析		
歐元 	歐洲央行在4月份維持基準利率不變。歐元兌美元昨日下跌，但仍離上週觸及的兩個月高位不遠。投資者將關注將於週三發布的5月採購經理人指數報告，該報告最近呈上升趨勢。歐元兌美元昨日下跌0.14%，而歐元兌港元收於8.46水平。	5月21日	兌港元	兌美元
		每日升跌幅度:	-0.19%	-0.14%
		最高	8.4889	1.0884
		最低	8.4641	1.0852
		支持位*	8.3607	1.0704
		阻力位*	8.5366	1.0950
市場亮點		趨勢線	收盤價	
(-) 歐元區4月消費物價指數按年上升2.4%，與上月相同 (-) 德國4月製造業採購經理指數報 42.5 (-) 德國4月商業景氣指數報 89.4		即期匯率 20 天移動平均線 50 天移動平均線 200 天移動平均線 相對強弱指數 (RSI) 平滑異同移動平均線 (MACD) 信號 (Signal)	8.4651 8.4183 8.4318 8.4360 60.4663 0.0167 0.0052	

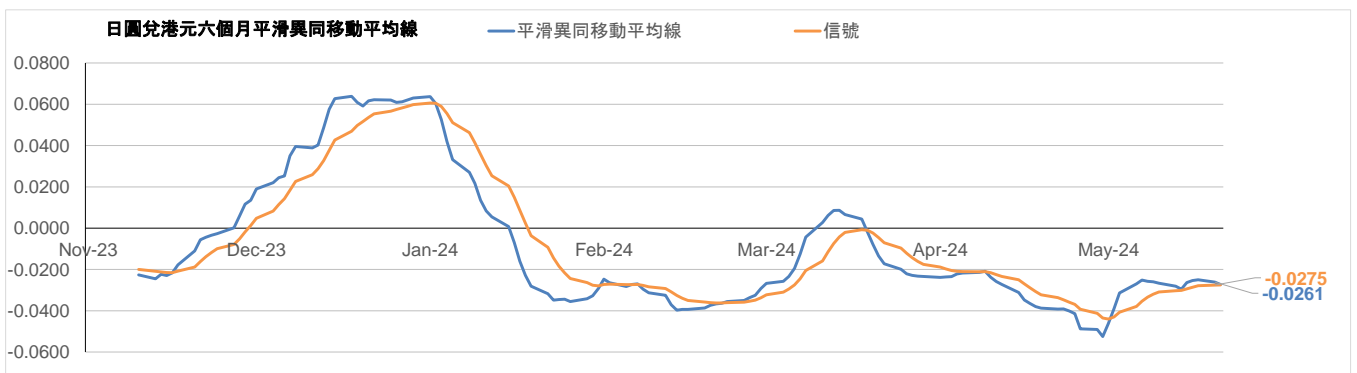
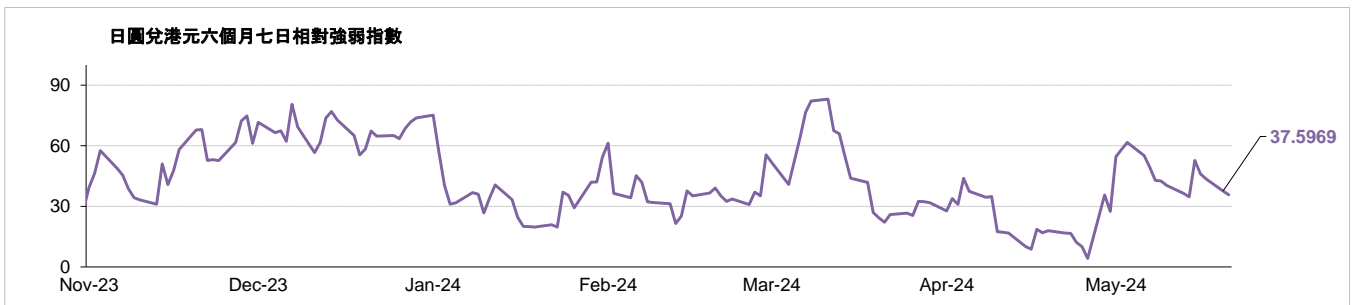
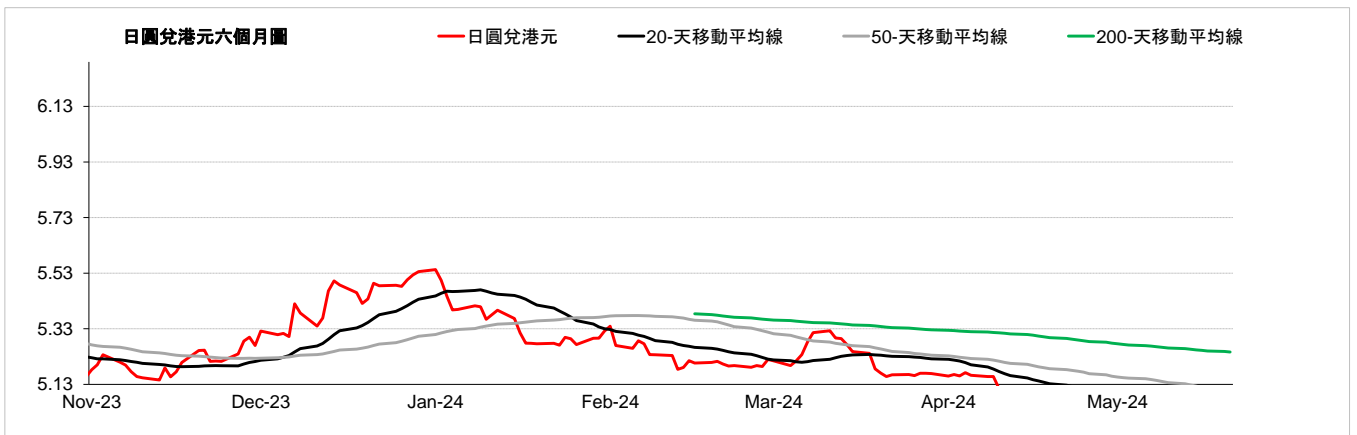


外匯速覽 - 離岸人民幣

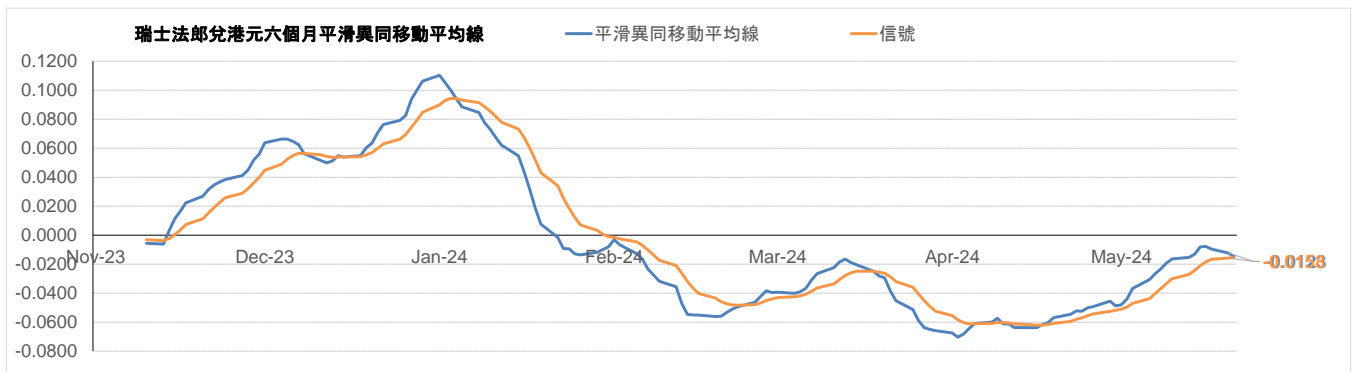
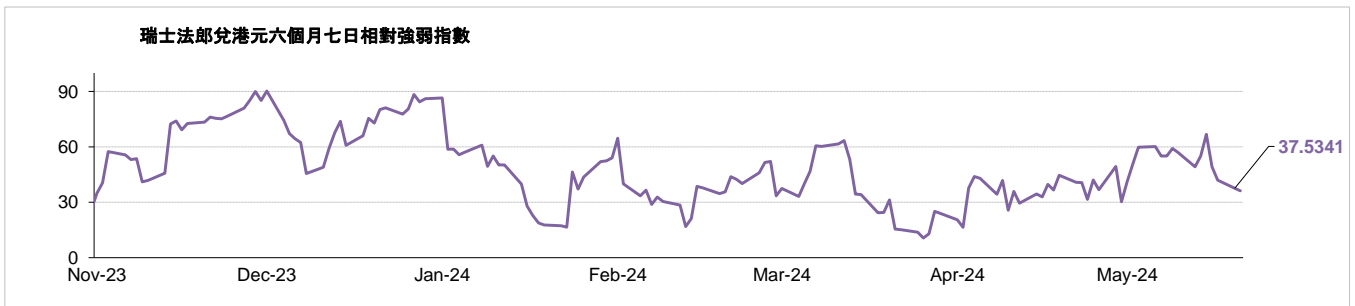
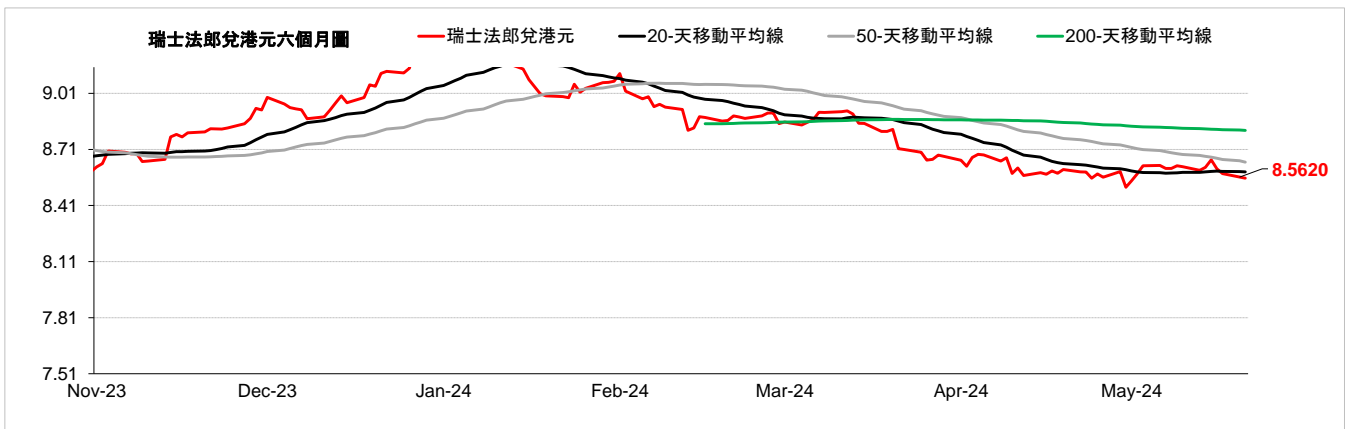
貨幣	10秒概述	技術分析		
離岸人民幣	在北京宣布採取措施穩定受危機打擊的房地產產業後，投資者消化了房地產刺激措施的細節，人民幣兌美元昨日下跌。而中國則如預期維持基準貸款市場報價利率不變。美元兌離岸人民幣昨日上漲0.19%，而離岸人民幣兌港元收於1.07水平。	5月21日	兌港元	兌美元
		每日升跌幅度	-0.24%	0.19%
↓		最高	1.0791	7.2472
		最低	1.0759	7.2300
		支持位*	1.0710	7.1892
		阻力位*	1.0856	7.2797
市場亮點		趨勢線	收盤價	
(+) 中國第1季國內生產總值按年上升5.3%，高於上季的上升5.2% (+) 中國4月消費物價指數按年上升0.3%，高於上月的上升0.1% (-) 中國4月財新製造業採購經理指數報 50.4 (+) 中國4月工業生產按年上升6.7%，高於上月的上升4.5%		即期匯率 20天移動平均線 50天移動平均線 200天移動平均線 相對強弱指數 (RSI) 平滑異同移動平均線 (MACD) 信號 (Signal)	1.0761 1.0801 1.0804 1.0806 32.7522 -0.0005 -0.0001	



外匯速覽 - 日圓																									
貨幣	10秒概述	技術分析																							
日圓 ↓	日本央行在1月份維持基準利率不變。由於美元和美國公債殖利率走強，日圓兌美元昨天繼續走低，過去幾天以來一直窄幅波動。同時，交易員仍對當局幹預的跡象保持警惕。美元兌日圓昨日上漲0.38%，而日圓兌港元收於4.99水平。	<table border="1"> <thead> <tr> <th></th> <th>兌港元</th> <th>美元兌</th> </tr> </thead> <tbody> <tr> <td>5月21日</td> <td>4.9800</td> <td>156.44</td> </tr> <tr> <td>每日升跌幅度</td> <td>-0.43%</td> <td>0.38%</td> </tr> <tr> <td>最高</td> <td>5.0160</td> <td>156.30</td> </tr> <tr> <td>最低</td> <td>4.9880</td> <td>155.47</td> </tr> <tr> <td>支持位*</td> <td>4.9112</td> <td>152.72</td> </tr> <tr> <td>阻力位*</td> <td>5.1065</td> <td>158.88</td> </tr> </tbody> </table>		兌港元	美元兌	5月21日	4.9800	156.44	每日升跌幅度	-0.43%	0.38%	最高	5.0160	156.30	最低	4.9880	155.47	支持位*	4.9112	152.72	阻力位*	5.1065	158.88		
			兌港元	美元兌																					
5月21日	4.9800	156.44																							
每日升跌幅度	-0.43%	0.38%																							
最高	5.0160	156.30																							
最低	4.9880	155.47																							
支持位*	4.9112	152.72																							
阻力位*	5.1065	158.88																							
<table border="1"> <thead> <tr> <th>市場亮點</th> <th>趨勢線</th> <th>收盤價</th> </tr> </thead> <tbody> <tr> <td>(+) 日本第1季國內生產總值按年上升-2%，高於上季的上升0.4%</td> <td>即期匯率</td> <td>4.9903</td> </tr> <tr> <td>(-) 日本3月全國消費者物價指數(新鮮食品外)按年報2.6%</td> <td>20天移動平均線</td> <td>5.0237</td> </tr> <tr> <td>(-) 日本4月製造業採購經理指數為49.6</td> <td>50天移動平均線</td> <td>5.0996</td> </tr> <tr> <td>(+) 日本3月工業生產指數按月上升4.4%，高於上月的上升3.8%</td> <td>200天移動平均線</td> <td>5.2464</td> </tr> <tr> <td></td> <td>相對強弱指數 (RSI)</td> <td>37.5969</td> </tr> <tr> <td></td> <td>平滑異同移動平均線 (MACD)</td> <td>-0.0261</td> </tr> <tr> <td></td> <td>信號 (Signal)</td> <td>-0.0275</td> </tr> </tbody> </table>	市場亮點	趨勢線	收盤價	(+) 日本第1季國內生產總值按年上升-2%，高於上季的上升0.4%	即期匯率	4.9903	(-) 日本3月全國消費者物價指數(新鮮食品外)按年報2.6%	20天移動平均線	5.0237	(-) 日本4月製造業採購經理指數為49.6	50天移動平均線	5.0996	(+) 日本3月工業生產指數按月上升4.4%，高於上月的上升3.8%	200天移動平均線	5.2464		相對強弱指數 (RSI)	37.5969		平滑異同移動平均線 (MACD)	-0.0261		信號 (Signal)	-0.0275	
市場亮點	趨勢線	收盤價																							
(+) 日本第1季國內生產總值按年上升-2%，高於上季的上升0.4%	即期匯率	4.9903																							
(-) 日本3月全國消費者物價指數(新鮮食品外)按年報2.6%	20天移動平均線	5.0237																							
(-) 日本4月製造業採購經理指數為49.6	50天移動平均線	5.0996																							
(+) 日本3月工業生產指數按月上升4.4%，高於上月的上升3.8%	200天移動平均線	5.2464																							
	相對強弱指數 (RSI)	37.5969																							
	平滑異同移動平均線 (MACD)	-0.0261																							
	信號 (Signal)	-0.0275																							

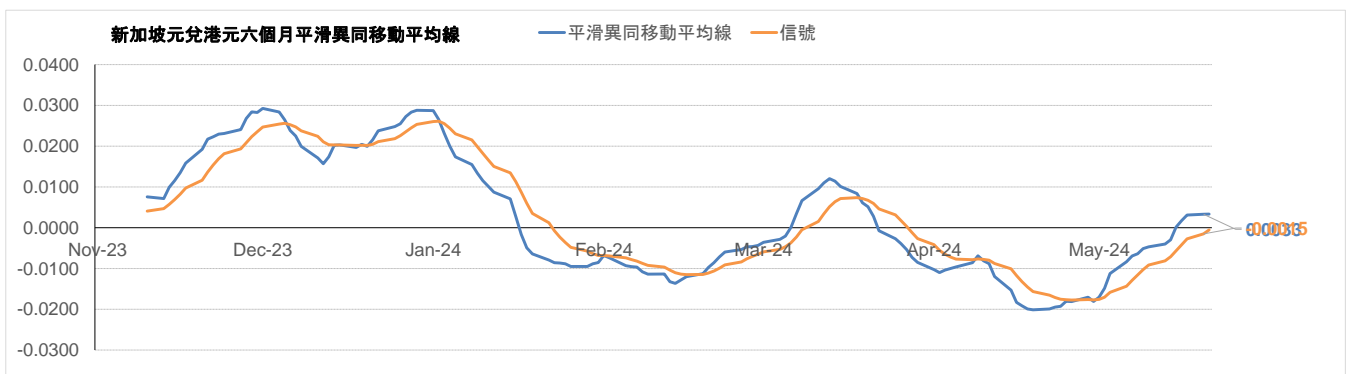
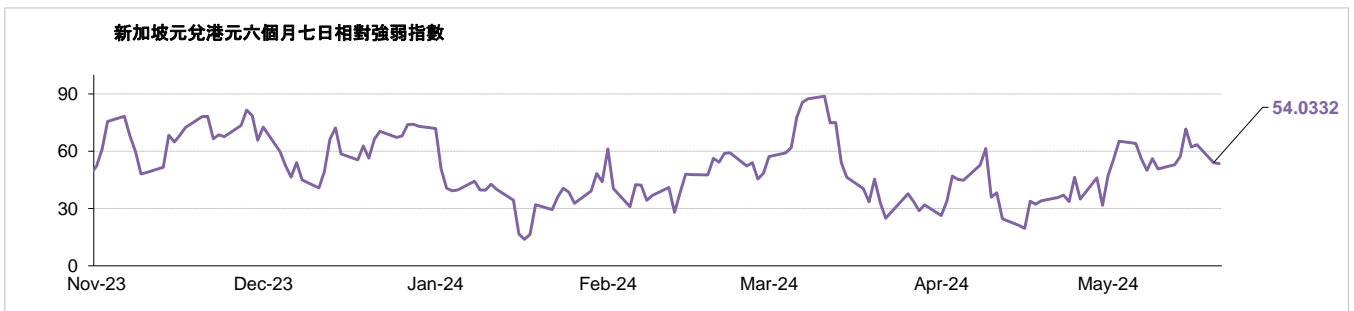
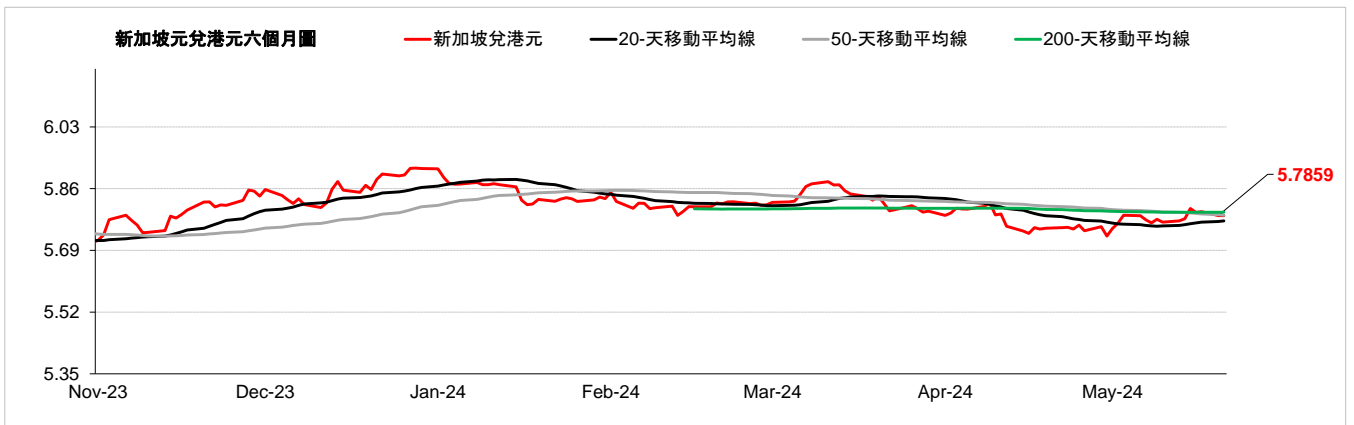


外匯速覽 - 瑞士法郎																									
貨幣	10秒概述	技術分析																							
瑞士法郎 	瑞士央行在3月份下調基準利率。由於美元反彈兌一籃子貨幣走強，瑞郎兌美元昨日收跌，投資者等待美聯署降息立場的進一步線索，美聯署官員將發表謹慎評論。美元兌瑞郎昨日上漲0.17%，而瑞郎兌港元收於8.56水平。	<table border="1"> <thead> <tr> <th></th> <th>兌港元</th> <th>美元兌</th> </tr> </thead> <tbody> <tr> <td>5月21日</td> <td>8.5595</td> <td>0.9107</td> </tr> <tr> <td>每日升跌幅度</td> <td>-0.21%</td> <td>0.17%</td> </tr> <tr> <td>最高</td> <td>8.5902</td> <td>0.9108</td> </tr> <tr> <td>最低</td> <td>8.5590</td> <td>0.9077</td> </tr> <tr> <td>支持位*</td> <td>8.4648</td> <td>0.8985</td> </tr> <tr> <td>阻力位*</td> <td>8.6708</td> <td>0.9223</td> </tr> </tbody> </table>		兌港元	美元兌	5月21日	8.5595	0.9107	每日升跌幅度	-0.21%	0.17%	最高	8.5902	0.9108	最低	8.5590	0.9077	支持位*	8.4648	0.8985	阻力位*	8.6708	0.9223		
			兌港元	美元兌																					
5月21日	8.5595	0.9107																							
每日升跌幅度	-0.21%	0.17%																							
最高	8.5902	0.9108																							
最低	8.5590	0.9077																							
支持位*	8.4648	0.8985																							
阻力位*	8.6708	0.9223																							
<table border="1"> <thead> <tr> <th>市場亮點</th> <th>趨勢線</th> <th>收盤價</th> </tr> </thead> <tbody> <tr> <td>(-) 瑞士第四季國內生產總值 按年報0.6%</td> <td>即期匯率</td> <td>8.5620</td> </tr> <tr> <td>(-) 瑞士4月消費物價指數 按年報1.4%</td> <td>20天移動平均線</td> <td>8.5897</td> </tr> <tr> <td>(-) 瑞士4月失業率報 2.3%</td> <td>50天移動平均線</td> <td>8.6421</td> </tr> <tr> <td>(-) 瑞士4月外匯儲備報 720373M</td> <td>200天移動平均線</td> <td>8.8118</td> </tr> <tr> <td></td> <td>相對強弱指數 (RSI)</td> <td>37.5341</td> </tr> <tr> <td></td> <td>平滑異同移動平均線 (MACD)</td> <td>-0.0123</td> </tr> <tr> <td></td> <td>信號 (Signal)</td> <td>-0.0158</td> </tr> </tbody> </table>	市場亮點	趨勢線	收盤價	(-) 瑞士第四季國內生產總值 按年報0.6%	即期匯率	8.5620	(-) 瑞士4月消費物價指數 按年報1.4%	20天移動平均線	8.5897	(-) 瑞士4月失業率報 2.3%	50天移動平均線	8.6421	(-) 瑞士4月外匯儲備報 720373M	200天移動平均線	8.8118		相對強弱指數 (RSI)	37.5341		平滑異同移動平均線 (MACD)	-0.0123		信號 (Signal)	-0.0158	
市場亮點	趨勢線	收盤價																							
(-) 瑞士第四季國內生產總值 按年報0.6%	即期匯率	8.5620																							
(-) 瑞士4月消費物價指數 按年報1.4%	20天移動平均線	8.5897																							
(-) 瑞士4月失業率報 2.3%	50天移動平均線	8.6421																							
(-) 瑞士4月外匯儲備報 720373M	200天移動平均線	8.8118																							
	相對強弱指數 (RSI)	37.5341																							
	平滑異同移動平均線 (MACD)	-0.0123																							
	信號 (Signal)	-0.0158																							



外匯速覽 - 新加坡元

貨幣	10秒概述	技術分析		
新加坡元	由於美元走強和美國公債殖利率走高，新加坡元兌美元昨天收低，在美聯署官員對降息發表謹慎評論的情況下，投資者可能會出售政府債券以購買新的公司債券。美元兌新加坡元昨日上漲0.14%，而新加坡元兌港元收於5.78水平。	兌港元	美元兌	
		5月21日	5.7867	1.3472
↑		每日升跌幅度	-0.19%	0.14%
		最高	5.8027	1.3479
		最低	5.7847	1.3438
		支持位*	5.7347	1.3374
		阻力位*	5.8260	1.3616
市場亮點		趨勢線	收盤價	
(-) 新加坡3月消費物價指數 按年報2.7% (-) 新加坡第1季失業率報 2.1% (+) 新加坡4月非石油本土出口數字按年上升-9.3%，高於上月的上升-20.7%		即期匯率	5.7859	
		20天移動平均線	5.7712	
		50天移動平均線	5.7867	
		200天移動平均線	5.7951	
		相對強弱指數 (RSI)	54.0332	
		平滑異同移動平均線 (MACD)	0.0033	
		信號 (Signal)	-0.0015	



請注意，所有圖表的主要來源是路孚特 (Refinitiv) 2024年5月21日 上午9:30以前

術語：

支持位：是一貨幣價格水平，當價格下跌至這水平時找到支持，即通常被市場參與者視為具有投資價值，開始重新推動價格上升的價格水平。

阻力位：是一貨幣價格水平，當價格上升至這水平時遇到阻力，即市場參與者傾向於認為這是最高價格水平，這個價格水平會阻止價格繼續上升。

在「每日外匯快訊」報告中，我們使用「支點pivot points」來確定支持位及阻力位，該數值將會考慮到過去15天的高位、低位及收市價。

*請注意，支持位及阻力位僅供參考之用。客戶不應依賴這些信息買入或賣出貨幣。

相對強弱指數 (RSI) 是一種技術動能指標，對近期漲勢及跌勢的幅度作出比較，嘗試確定一項資產的超買及超賣情況。數值為 0 - 100，通常讀數 >70 代表超買，而 <30 則代表超賣。

移動平均線：是技術分析中常用的一種指標，顯示貨幣價格在一組時期的的平均值。移動平均線通常用來衡量勢頭，並確定可能的支持和阻力區域。移動平均線是用來強調趨勢的方向，以及消除可以混淆解釋的價格和成交量的波動，或“雜訊”。

平滑異同移動平均線 (MACD)：是一種震盪指標，可判斷市場動能、跟蹤或指示趨勢。MACD 分析通常使用平滑移動平均線 (EMA)。MACD 由兩條線 (MACD 線及信號線) 組成。MACD 線衡量短期移動平均線和長期移動平均線的差值。信號線是 MACD 線的移動平均線。

以上資料只是一種參考，並不代表滙豐對客戶作買賣之建議，客戶不應依賴本文件內所載的觀點或資料作出投資決定，滙豐對任何依賴本文而引致的損失概不負責。客戶的買賣決定須根據自己的判斷而作出。此外，過去表現並不指示將來表現。

致客戶的重要資訊：

警告：本文件的內容未經任何香港或任何其他司法管轄區的監管機構審閱。建議您就相關投資及本文件內容審慎行事。如您對本文件的內容有任何疑問，應向獨立人士尋求專業意見。

本文件由香港上海滙豐銀行有限公司（「本行」）在香港經營受管制業務期間發佈，可在其他可合法分發本文件的司法管轄區進行分發，並僅供收件人使用。本文件內容不得複製或進一步分發予任何人士或實體作任何用途，不論是全部或部分內容。本文件不得分發予美國、加拿大或澳洲，或任何其他分發本文件屬非法行為的司法管轄區。所有未經授權複製或使用本文件的行為均屬使用者的責任，並可能引致法律訴訟。

本文件沒有合約價值，並不是且不應被詮釋為進行任何投資買賣，或認購或參與任何服務的要約或要約招攬或建議。本行並沒有建議或招攬任何基於本文件的行動。

本文有部分資料會源自第三者提供的信息，此情形下資料來源會在相關處作出披露。有關資料來自本行相信為可靠的資料來源，但並無進行獨立核證。我們沒有義務向您發佈任何進一步的刊物或更新本文件的內容，該等內容或隨時變更，並不另行通知。該等內容僅表示作為一般資訊用途的一般市場資訊及／或評論，並不構成買賣投資項目的投資建議或推薦或回報保證。本行沒有參與有關資訊及意見的準備工作。本行對本文件內的資訊及／或意見之準確性及／或完整性不作任何擔保、申述或保證，亦不承擔任何責任，包括任何從相信為可靠但未有獨立進行驗證的來源取得之第三方資訊。任何情況下，本行或滙豐集團均不對任何與您使用本文件或依賴或使用或無法使用本文件內資訊相關的任何損害、損失或法律責任承擔任何責任，包括但不限於直接或間接、特殊、附帶、相應而生的損害、損失或法律責任。

貨幣兌換風險—外幣和人民幣存款的價值需承受因匯率波動而產生的風險。倘若你選擇將外幣和人民幣存款兌換為其他貨幣時的匯率較當初兌換外幣和人民幣時的匯率為差，則可能會因而蒙受本金損失。

本文件內含的資訊未有按您的個人情況審閱。請注意，此資訊並非用作協助作出法律、財政或其他諮詢問題的決定，亦不應作為任何投資或其他決定的依據。您應根據您的投資經驗、目標、財政資源及有關情況，仔細考慮所有投資觀點及投資產品是否合適。您可自行作出投資決定，但除非向您出售產品的中介人根據您的財政情況、投資經驗及投資目標，向您說明該產品適合您，否則不應投資於任何產品。您應細閱相關產品銷售文件了解詳情。

本文件內部分陳述可視為前瞻性陳述，提供目前對未來事件的預期或預測。有關前瞻性陳述並非未來表現或事件的擔保，並涉及風險及不穩定因素。該等陳述不代表任何一項投資，僅用作說明用途。客戶須注意，不能保證本文件內描述的經濟狀況會在未來維持不變。實際結果可能因多種因素而與有關前瞻性陳述所描述的情況有重大差異。我們不保證該等前瞻性陳述內的期望將獲證實或能夠實現，警告您不要過份依賴有關陳述。我們沒有義務更新本文件內的前瞻性陳述，不論是基於新資訊、未來事件或其他原因，亦沒有義務更新實際結果與前瞻性陳述預期不同的原因。

投資涉及風險，必須注意投資的資本價值，且所得收益可升可跌，甚至變得毫無價值，投資者可能無法取回最初投資的金額。本文件內列出的過往表現並非未來表現的可靠指標，不應依賴任何此內的預測、預期及模擬作為未來結果的指標。有關過往表現的資料可能過時。有關最新資訊請聯絡您的客戶經理。

任何市場的投資均可能出現極大波動，並受多種因直接及間接因素造成不同幅度的突發波動影響。這些特徵可導致涉及有關市場的人士蒙受巨大損失。若提早撤回或終止投資，或無法取回投資全額。

版權所有©香港上海滙豐銀行有限公司2024。保留一切權利。未經香港上海滙豐銀行有限公司事先書面許可，不得以任何形式或任何方式（無論是電子、機械、影印、攝錄或其他方式）複製或傳送本刊物任何部分或將其任何部分儲存於檢索系統內。

由香港上海滙豐銀行有限公司刊發

Issued by The Hongkong and Shanghai Banking Corporation Limited