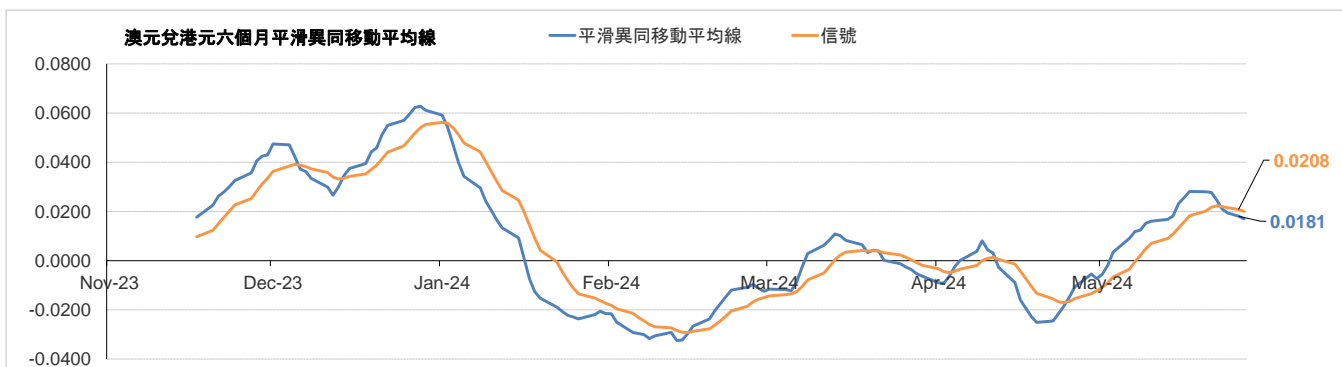
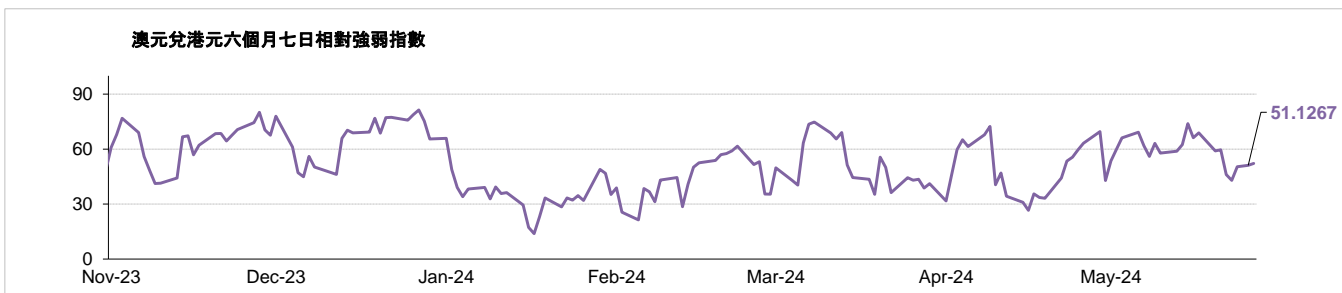
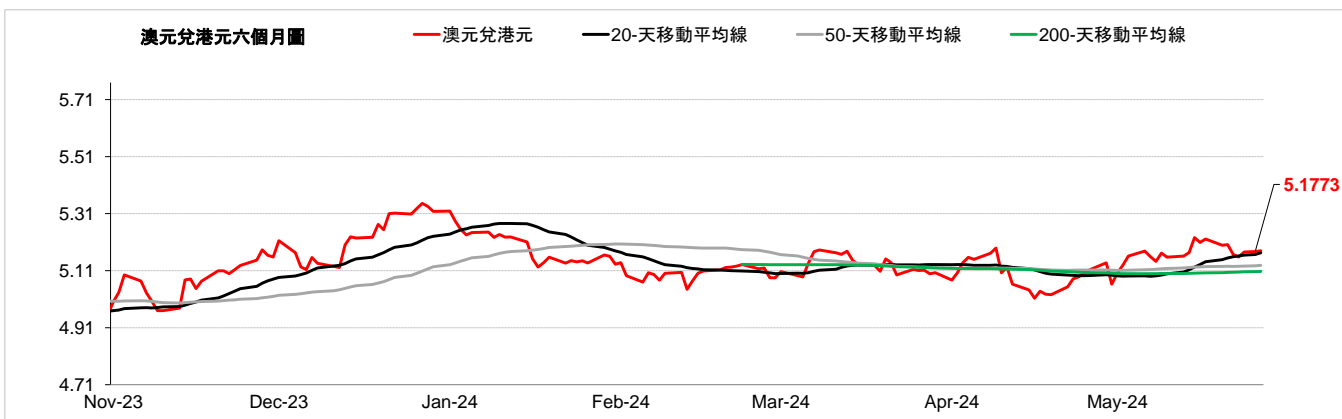


貨幣	現時動態*(兌美元)	支持位 / 阻力位		市場觀點
澳元	↑	兌美元	0.6551 / 0.6709	受美元走軟的支撐，澳元兌美元週五收高。在本週澳洲關鍵數據公佈之前，澳洲央行的鷹派立場可能會在短期內支撐澳元。澳元兌美元上週五上漲0.32%，而澳元兌港元收於5.17水平。
		兌港元	5.1216 / 5.2369	
歐元	↑	兌美元	1.0747 / 1.0919	週五，隨著美元兌主要貨幣走軟，歐元兌美元走強。同時交易員仍在消化歐洲央行6月降息的預期，目前預計年底前的寬鬆幅度為55個基點，低於先前的70個基點。歐元兌美元上週五上漲0.30%，而歐元兌港元收於8.47水平。
		兌港元	8.4007 / 8.5243	
英鎊	↑	兌美元	1.2535 / 1.2853	儘管英國經濟數據疲軟且因美元普遍下跌，英鎊兌美元週五上漲。英國國家統計局公佈4月零售銷售數據大幅下降，降幅快於預期，顯示通膨前景疲軟。英鎊兌美元上週五上漲0.34%，而英鎊兌港元收於9.94水平。
		兌港元	9.7982 / 10.0348	
紐元	↑	兌美元	0.6015 / 0.6188	受紐西蘭聯邦儲備銀行官員週五鷹派言論的支撐，紐元兌美元週五收高。此外，4月數據顯示，紐西蘭月度貿易順差為9,100萬紐元。紐元兌美元上週五上漲0.38%，而紐元兌港元收於4.77水平。
		兌港元	4.6971 / 4.8252	
離岸人民幣	↓	兌美元	7.2221 / 7.2825	儘管美元普遍下跌，但離岸人民幣兌美元週五收低。為恢復因全球緊張局勢而受阻的貿易和安全對話，中國總理將與韓國和日本舉行罕見的峰會。美元兌離岸人民幣上週五上漲0.06%，而離岸人民幣兌港元收於1.07水平。
		兌港元	1.0729 / 1.0812	
加元	→	兌美元	1.3578 / 1.3753	隨著投資人情緒改善，加元兌美元週五走強，收復了大部分週跌幅。國內初步數據顯示，4月零售額在連續三個月萎縮後出現成長。美元兌加元上週五下跌0.50%，而加元兌港元收於5.71水平。
		兌港元	5.6824 / 5.7486	
日圓	↓	兌美元	154.64 / 158.26	儘管美元兌一籃子貨幣走軟，但日圓兌美元週五收跌。美元兌日圓上週上漲1%。4月日本核心通膨連續第二個月放緩。美元兌日圓上週五上漲0.04%，而日圓兌港元收於4.97水平。
		兌港元	4.9348 / 5.0485	
瑞士法郎	↓	兌美元	0.9036 / 0.9209	儘管美元兌多數主要貨幣走軟，但瑞郎週五兌美元小幅走弱。第一季瑞士就業水平為548.4萬人，而先前的數據為548.8萬人。美元兌瑞郎上週五上漲0.05%，而瑞郎兌港元收於8.53水平。
		兌港元	8.4772 / 8.6390	
新加坡元	↑	兌美元	1.3418 / 1.3572	隨著美元貶值和美國公債殖利率回落，新加坡元兌美元週五收高。新加坡經濟成長因製造業疲軟而放緩，而新加坡4月核心通膨和整體通膨保持穩定。美元兌新加坡元上週五下跌0.14%，而新加坡元兌港元收於5.78水平。
		兌港元	5.7568 / 5.8143	

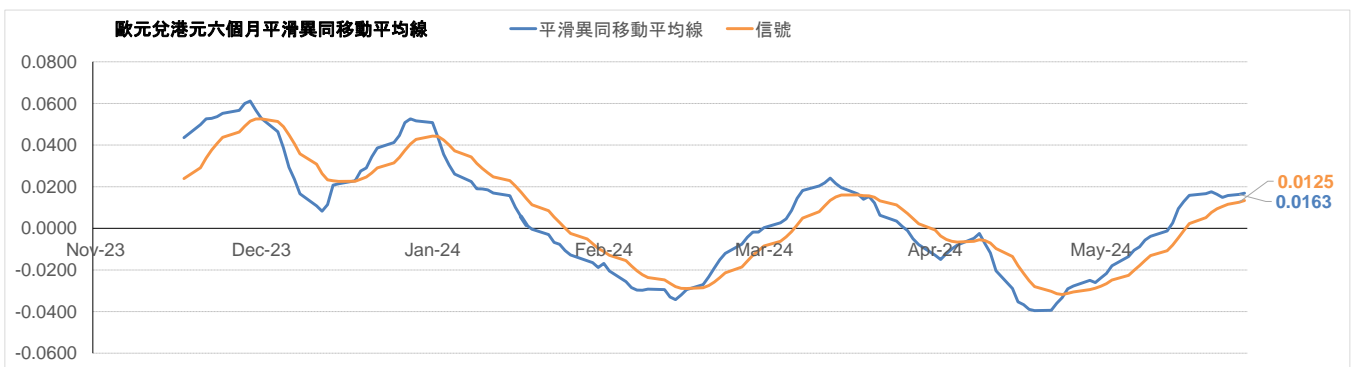
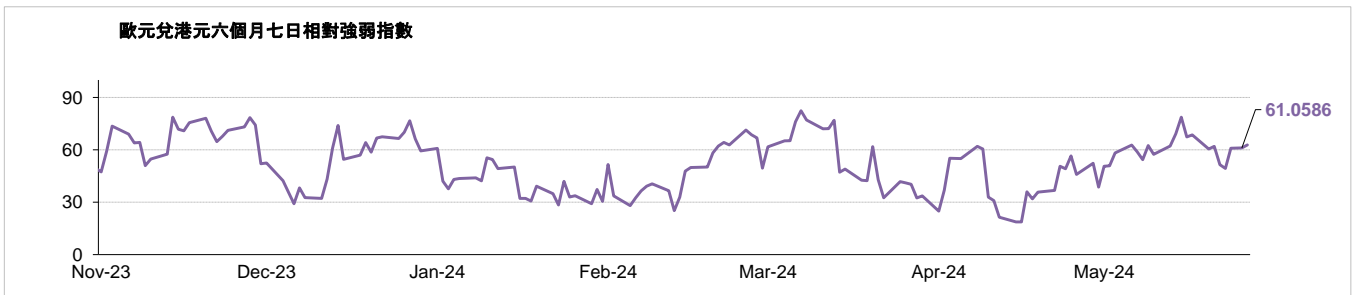
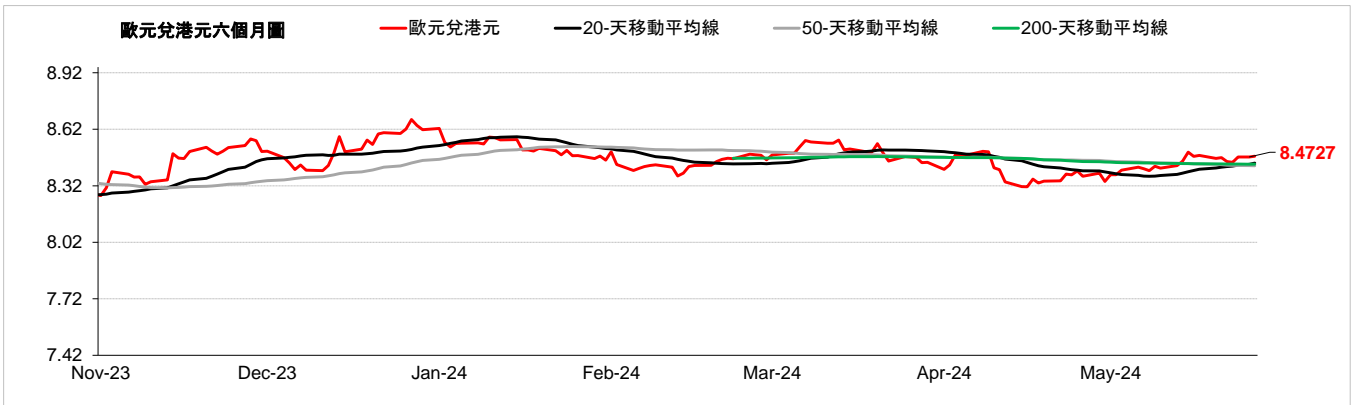
*現時的趨勢觀察只是根據歷史趨勢的技術分析，並不反映任何前瞻性的看法。現時的趨勢訊號是根據20天移動平均線及50天移動平均線產生。

↑	升勢，表示該貨幣兌美元的匯率走高
→	整固，表示該貨幣兌美元的匯率移動保持橫向
↓	跌勢，表示該貨幣兌美元的匯率走低

外匯速覽 - 澳元																										
貨幣	10秒概述	技術分析																								
澳元 	澳洲央行在5月份維持基準利率不變。受美元走軟的支撐，澳元兌美元週五收高。在本週澳洲關鍵數據公佈之前，澳洲央行的鷹派立場可能會在短期內支撐澳元。澳元兌美元上週五上漲0.32%，而澳元兌港元收於5.17水平。	<table border="1"> <thead> <tr> <th></th> <th>兌港元</th> <th>兌美元</th> </tr> </thead> <tbody> <tr> <td>5月27日</td> <td>5.1819</td> <td>0.6629</td> </tr> <tr> <td>每日升跌幅度</td> <td>0.34%</td> <td>0.32%</td> </tr> <tr> <td>最高</td> <td>5.2339</td> <td>0.6709</td> </tr> <tr> <td>最低</td> <td>5.1457</td> <td>0.6589</td> </tr> <tr> <td>支持位*</td> <td>5.1216</td> <td>0.6551</td> </tr> <tr> <td>阻力位*</td> <td>5.2369</td> <td>0.6709</td> </tr> </tbody> </table>		兌港元	兌美元	5月27日	5.1819	0.6629	每日升跌幅度	0.34%	0.32%	最高	5.2339	0.6709	最低	5.1457	0.6589	支持位*	5.1216	0.6551	阻力位*	5.2369	0.6709			
			兌港元	兌美元																						
5月27日	5.1819	0.6629																								
每日升跌幅度	0.34%	0.32%																								
最高	5.2339	0.6709																								
最低	5.1457	0.6589																								
支持位*	5.1216	0.6551																								
阻力位*	5.2369	0.6709																								
<table border="1"> <thead> <tr> <th>市場亮點</th> <th>趨勢線</th> <th>收盤價</th> </tr> </thead> <tbody> <tr> <td>(-) 澳洲第4季國內生產總值按年報1.5%</td> <td>即期匯率</td> <td>5.1773</td> </tr> <tr> <td>(-) 澳洲4月失業率報 4.1%</td> <td>20天移動平均線</td> <td>5.1725</td> </tr> <tr> <td>(+) 澳洲第1季消費物價指數按年上升1%，高於上季的上升0.6%</td> <td>50天移動平均線</td> <td>5.1286</td> </tr> <tr> <td></td> <td>200天移動平均線</td> <td>5.1074</td> </tr> <tr> <td></td> <td>相對強弱指數 (RSI)</td> <td>51.1267</td> </tr> <tr> <td></td> <td>平滑異同移動平均線 (MACD)</td> <td>0.0181</td> </tr> <tr> <td></td> <td>信號 (Signal)</td> <td>0.0208</td> </tr> </tbody> </table>		市場亮點	趨勢線	收盤價	(-) 澳洲第4季國內生產總值按年報1.5%	即期匯率	5.1773	(-) 澳洲4月失業率報 4.1%	20天移動平均線	5.1725	(+) 澳洲第1季消費物價指數按年上升1%，高於上季的上升0.6%	50天移動平均線	5.1286		200天移動平均線	5.1074		相對強弱指數 (RSI)	51.1267		平滑異同移動平均線 (MACD)	0.0181		信號 (Signal)	0.0208	
市場亮點	趨勢線	收盤價																								
(-) 澳洲第4季國內生產總值按年報1.5%	即期匯率	5.1773																								
(-) 澳洲4月失業率報 4.1%	20天移動平均線	5.1725																								
(+) 澳洲第1季消費物價指數按年上升1%，高於上季的上升0.6%	50天移動平均線	5.1286																								
	200天移動平均線	5.1074																								
	相對強弱指數 (RSI)	51.1267																								
	平滑異同移動平均線 (MACD)	0.0181																								
	信號 (Signal)	0.0208																								

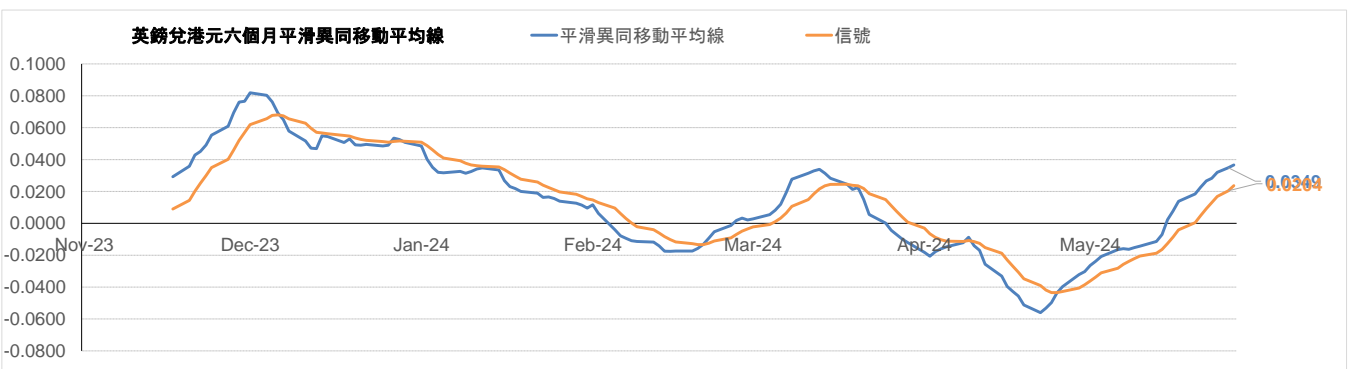
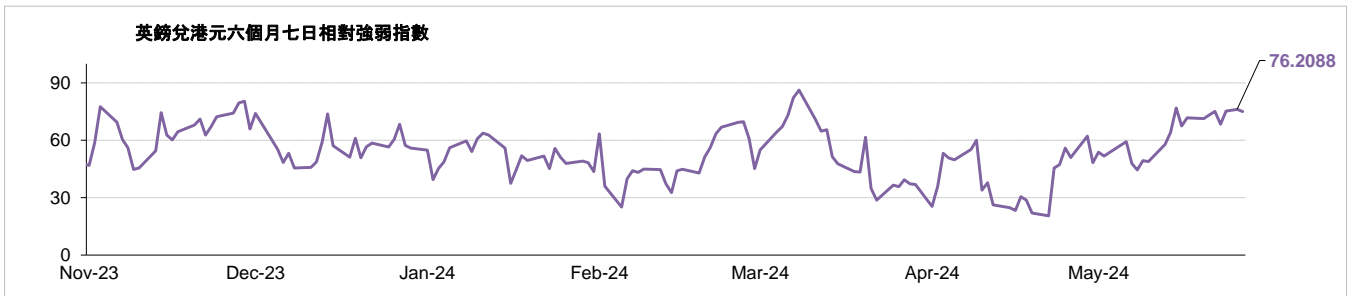
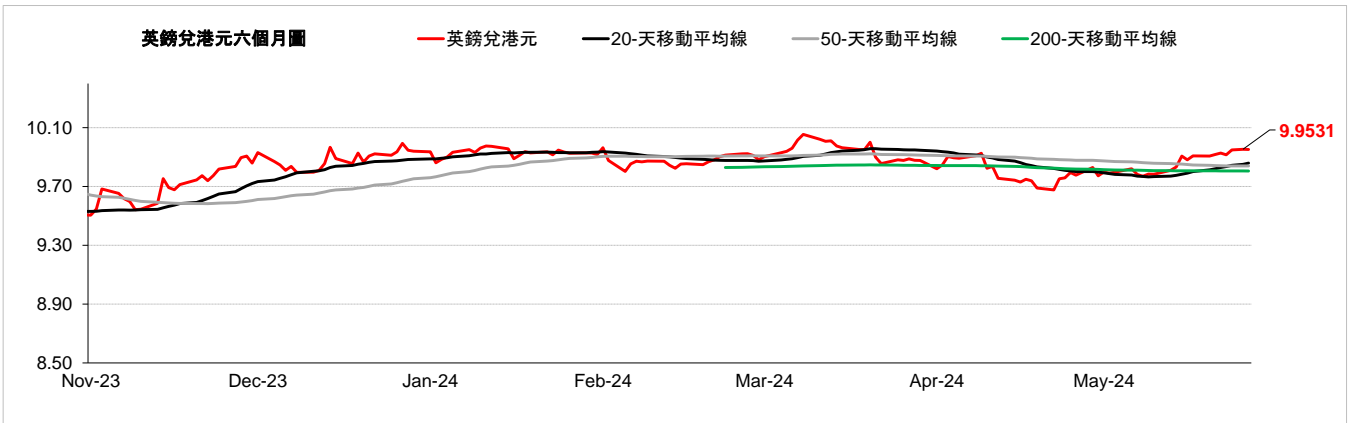


外匯速覽 - 歐元																									
貨幣	10秒概述	技術分析																							
歐元 	歐洲央行在4月份維持基準利率不變。週五，隨著美元兌主要貨幣走軟，歐元兌美元走強。同時交易員仍在消化歐洲央行6月降息的預期，目前預計年底前的寬鬆幅度為55個基點，低於先前的70個基點。歐元兌美元上週五上漲0.30%，而歐元兌港元收於8.47水平。	<table border="1"> <thead> <tr> <th></th> <th>兌港元</th> <th>兌美元</th> </tr> </thead> <tbody> <tr> <td>5月27日</td> <td>8.4794</td> <td>1.0849</td> </tr> <tr> <td>每日升跌幅度:</td> <td>0.34%</td> <td>0.30%</td> </tr> <tr> <td>最高</td> <td>8.4889</td> <td>1.0884</td> </tr> <tr> <td>最低</td> <td>8.4357</td> <td>1.0803</td> </tr> <tr> <td>支持位*</td> <td>8.4007</td> <td>1.0747</td> </tr> <tr> <td>阻力位*</td> <td>8.5243</td> <td>1.0919</td> </tr> </tbody> </table>		兌港元	兌美元	5月27日	8.4794	1.0849	每日升跌幅度:	0.34%	0.30%	最高	8.4889	1.0884	最低	8.4357	1.0803	支持位*	8.4007	1.0747	阻力位*	8.5243	1.0919		
			兌港元	兌美元																					
5月27日	8.4794	1.0849																							
每日升跌幅度:	0.34%	0.30%																							
最高	8.4889	1.0884																							
最低	8.4357	1.0803																							
支持位*	8.4007	1.0747																							
阻力位*	8.5243	1.0919																							
	<table border="1"> <thead> <tr> <th>市場亮點</th> <th>趨勢線</th> <th>收盤價</th> </tr> </thead> <tbody> <tr> <td>(-) 歐元區4月消費物價指數按年上升2.4%，與上月相同</td> <td>即期匯率</td> <td>8.4727</td> </tr> <tr> <td>(+) 德國5月製造業採購經理指數報45.4，高於上月的42.5</td> <td>20天移動平均線</td> <td>8.4405</td> </tr> <tr> <td>(-) 德國4月商業景氣指數報 89.4</td> <td>50天移動平均線</td> <td>8.4264</td> </tr> <tr> <td></td> <td>200天移動平均線</td> <td>8.4347</td> </tr> <tr> <td></td> <td>相對強弱指數 (RSI)</td> <td>61.0586</td> </tr> <tr> <td></td> <td>平滑異同移動平均線 (MACD)</td> <td>0.0163</td> </tr> <tr> <td></td> <td>信號 (Signal)</td> <td>0.0125</td> </tr> </tbody> </table>	市場亮點	趨勢線	收盤價	(-) 歐元區4月消費物價指數按年上升2.4%，與上月相同	即期匯率	8.4727	(+) 德國5月製造業採購經理指數報45.4，高於上月的42.5	20天移動平均線	8.4405	(-) 德國4月商業景氣指數報 89.4	50天移動平均線	8.4264		200天移動平均線	8.4347		相對強弱指數 (RSI)	61.0586		平滑異同移動平均線 (MACD)	0.0163		信號 (Signal)	0.0125
市場亮點	趨勢線	收盤價																							
(-) 歐元區4月消費物價指數按年上升2.4%，與上月相同	即期匯率	8.4727																							
(+) 德國5月製造業採購經理指數報45.4，高於上月的42.5	20天移動平均線	8.4405																							
(-) 德國4月商業景氣指數報 89.4	50天移動平均線	8.4264																							
	200天移動平均線	8.4347																							
	相對強弱指數 (RSI)	61.0586																							
	平滑異同移動平均線 (MACD)	0.0163																							
	信號 (Signal)	0.0125																							

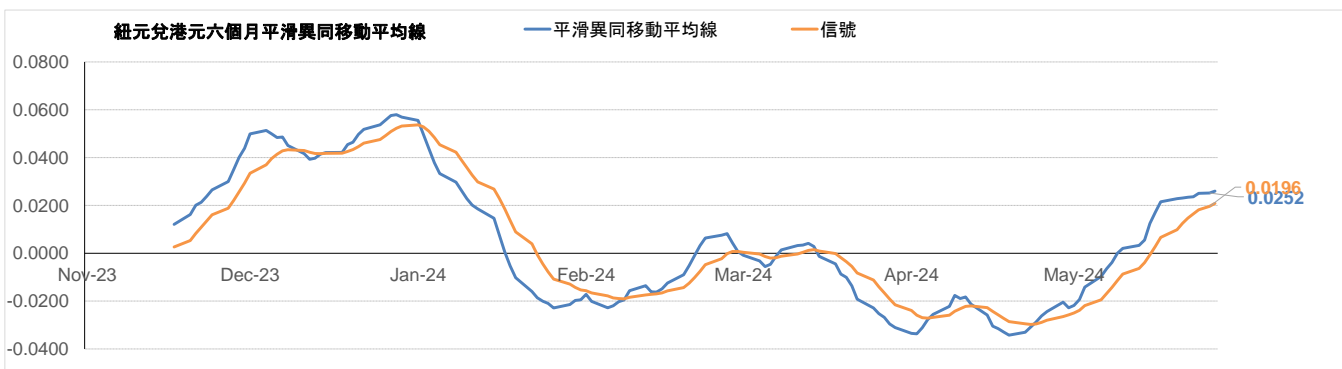
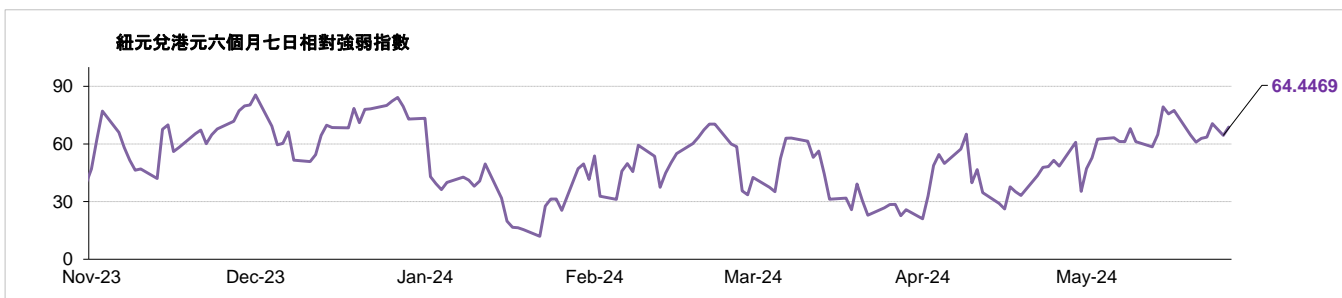
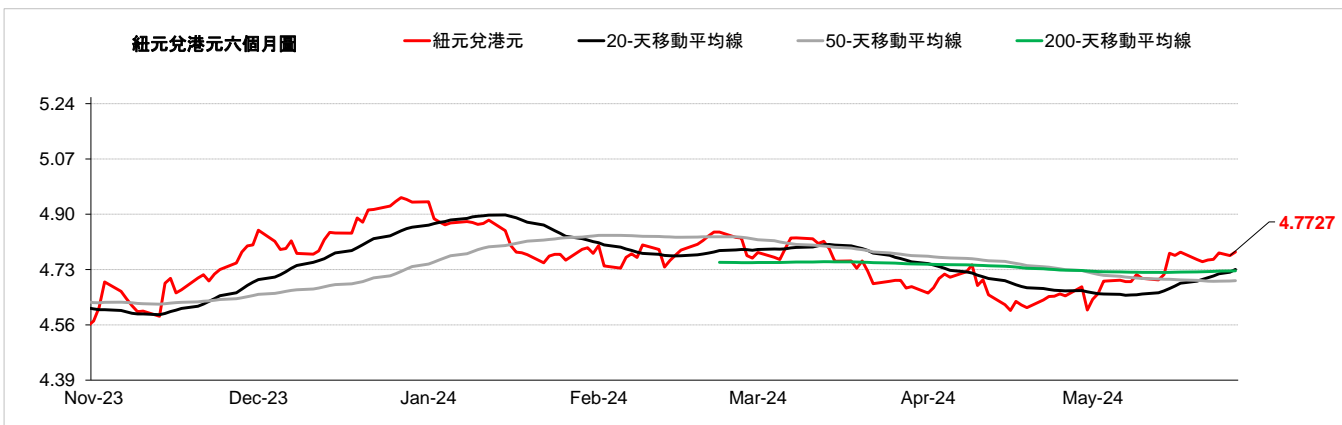


外匯速覽 - 英鎊

貨幣	10秒概述	技術分析		
英鎊	英國央行在5月份維持基準利率不變。儘管英國經濟數據疲軟且因美元普遍下跌，英鎊兌美元週五上漲。英國國家統計局公佈4月零售銷售數據大幅下降，降幅快於預期，顯示通膨前景疲軟。英鎊兌美元上週五上漲0.34%，而英鎊兌港元收於9.94水平。	5月27日	兌港元 9.9540	兌美元 1.2736
		每日升跌幅度	0.33%	0.34%
↑		最高	9.9617	1.2761
		最低	9.8941	1.2676
		支持位*	9.7982	1.2535
		阻力位*	10.0348	1.2853
市場亮點		趨勢線		收盤價
(-) 英國4月消費物價指數按年上升0.3%，低於上月的上升0.6% (-) 英國截至3月的3個月ILO失業率報報4.3% (-) 英國4月全國房屋價格指數 按年報0.6%		即期匯率	9.9531	
		20 天移動平均線	9.8592	
		50 天移動平均線	9.8392	
		200 天移動平均線	9.8051	
		相對強弱指數 (RSI)	76.2088	
		平滑異同移動平均線 (MACD)	0.0349	
		信號 (Signal)	0.0204	

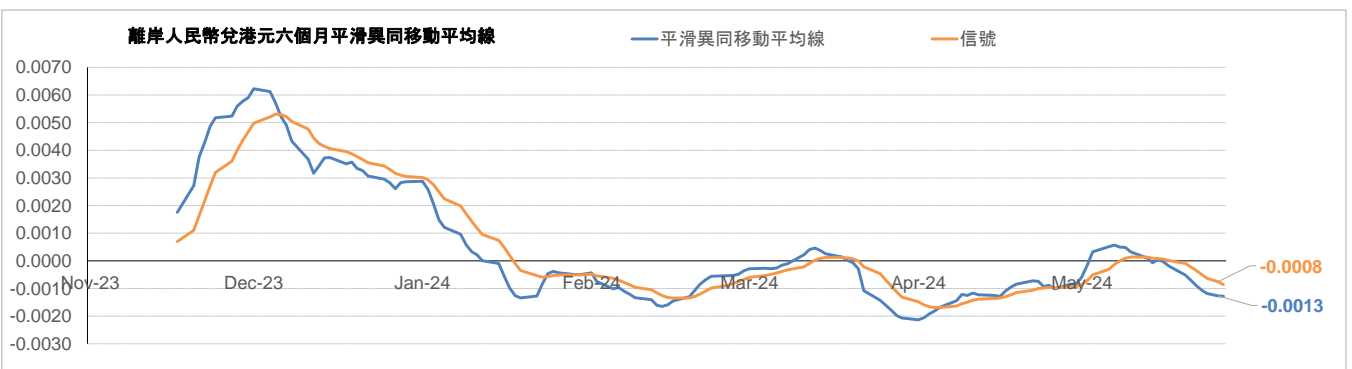
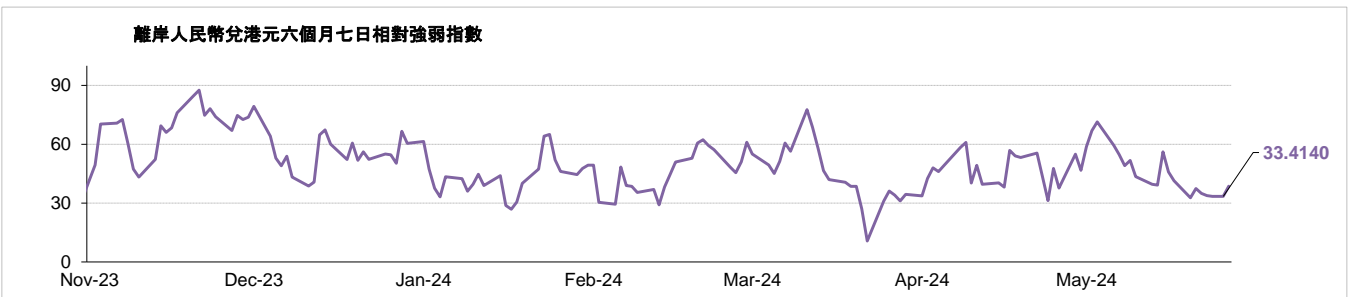
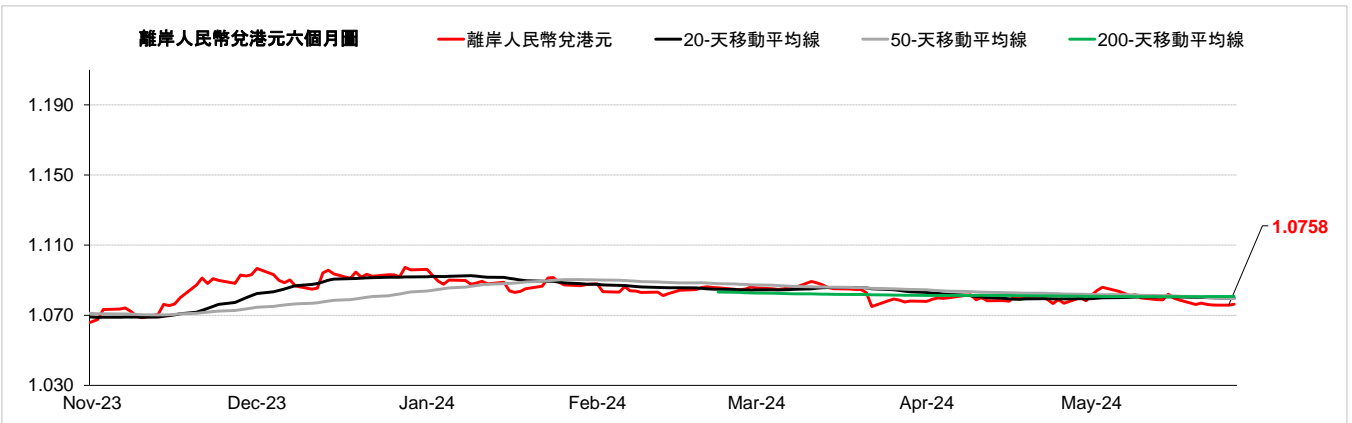


外匯速覽 - 紐元									
貨幣	10秒概述	技術分析							
紐元	新西蘭央行在5月份維持基準利率不變。受紐西蘭聯邦儲備銀行官員週五鷹派言論的支撐，紐元兌美元週五收高。此外，4月數據顯示，紐西蘭月度貿易順差為9,100萬紐元。紐元兌美元上週五上漲0.38%，而紐元兌港元收於4.77水平。	兌港元							
		兌美元							
↑		5月27日							
		每日升跌幅度							
		最高							
		最低							
		支持位*							
		阻力位*							
	市場亮點	趨勢線							
	<ul style="list-style-type: none"> (-) 新西蘭第4季國內生產總值按年上升-0.3%，低於上季的上升-0.6% (-) 新西蘭第1季消費物價指數按年上升4%，低於上季的上升4.7% (-) 新西蘭第1季失業率報4.3%，高於上季的4% 	<table border="1"> <thead> <tr> <th>收盤價</th> </tr> </thead> <tbody> <tr> <td>即期匯率</td> </tr> <tr> <td>20天移動平均線</td> </tr> <tr> <td>50天移動平均線</td> </tr> <tr> <td>200天移動平均線</td> </tr> <tr> <td>相對強弱指數 (RSI)</td> </tr> <tr> <td>平滑異同移動平均線 (MACD)</td> </tr> <tr> <td>信號 (Signal)</td> </tr> </tbody> </table>	收盤價	即期匯率	20天移動平均線	50天移動平均線	200天移動平均線	相對強弱指數 (RSI)	平滑異同移動平均線 (MACD)
收盤價									
即期匯率									
20天移動平均線									
50天移動平均線									
200天移動平均線									
相對強弱指數 (RSI)									
平滑異同移動平均線 (MACD)									
信號 (Signal)									



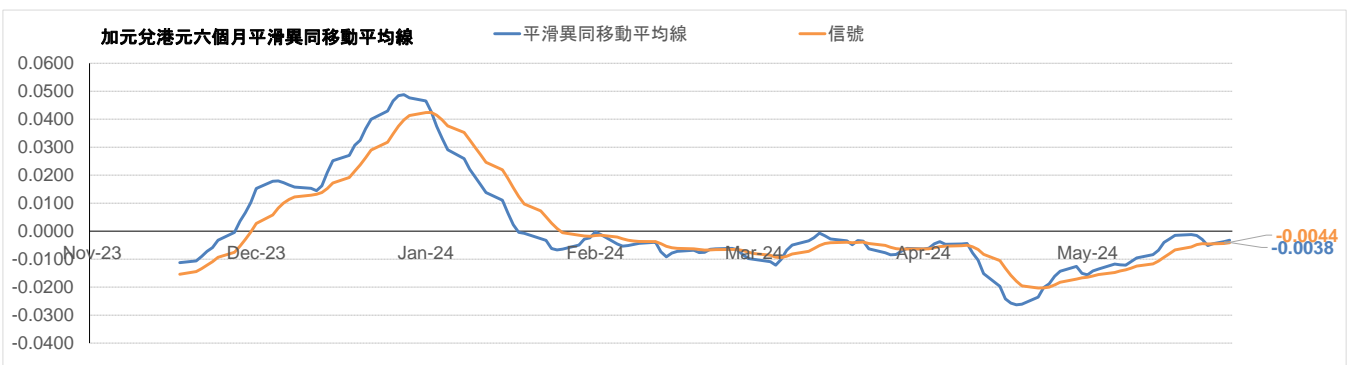
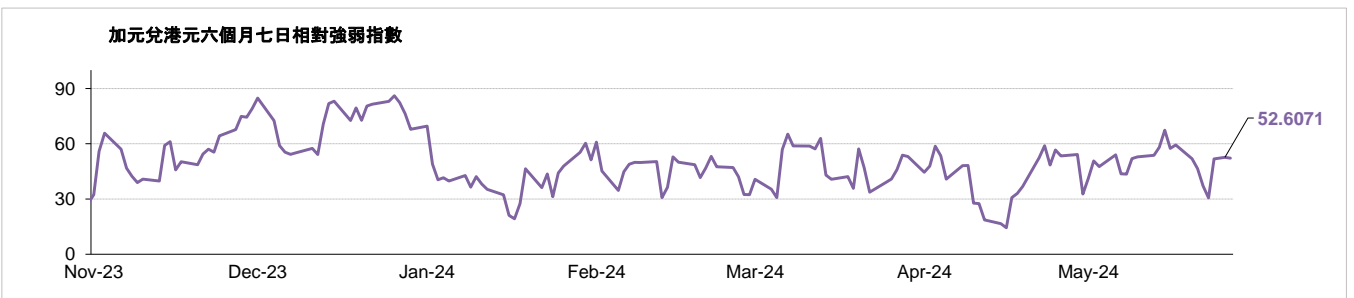
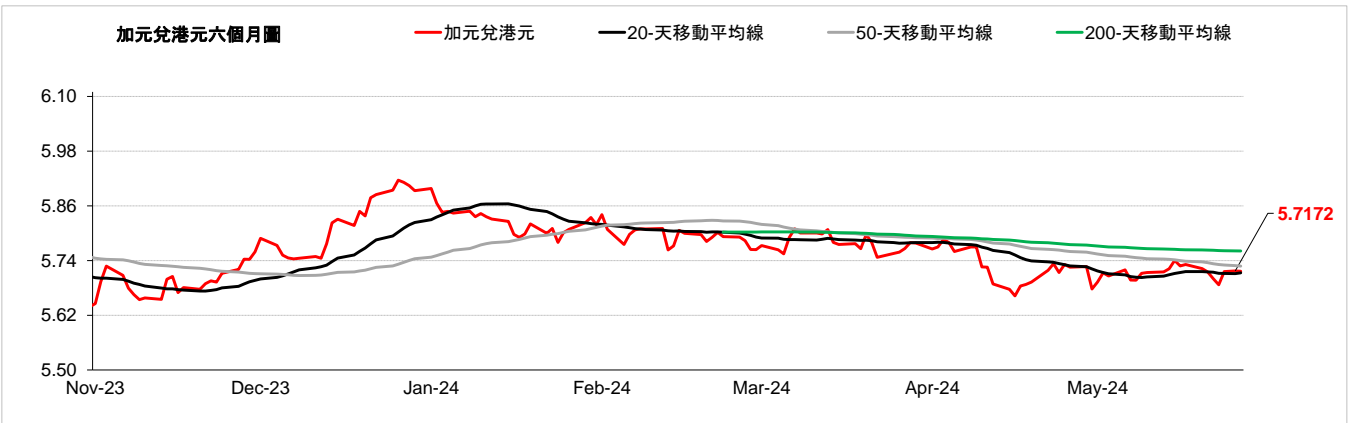
外匯速覽 - 離岸人民幣

貨幣	10秒概述	技術分析		
離岸人民幣 ↓	儘管美元普遍下跌，但離岸人民幣兌美元週五收低。為恢復因全球緊張局勢而受阻的貿易和安全對話，中國總理將與韓國和日本舉行罕見的峰會。美元兌離岸人民幣上週五上漲0.06%，而離岸人民幣兌港元收於1.07水平。	兌港元	美元兌	
		5月27日	1.0764	7.2593
		每日升跌幅度	-0.01%	0.06%
		最高	1.0791	7.2632
		最低	1.0753	7.2300
		支持位*	1.0729	7.2221
	阻力位*	1.0812	7.2825	
	市場亮點	趨勢線	收盤價	
	(+) 中國第1季國內生產總值按年上升5.3%，高於上季的上升5.2%	即期匯率	1.0758	
	(-) 中國4月消費物價指數 按年報0.3%	20天移動平均線	1.0796	
	(-) 中國4月財新製造業採購經理指數報 50.4	50天移動平均線	1.0794	
	(+) 中國4月工業生產按年上升6.7%，高於上月的上升4.5%	200天移動平均線	1.0807	
		相對強弱指數 (RSI)	33.4140	
		平滑異同移動平均線 (MACD)	-0.0013	
		信號 (Signal)	-0.0008	

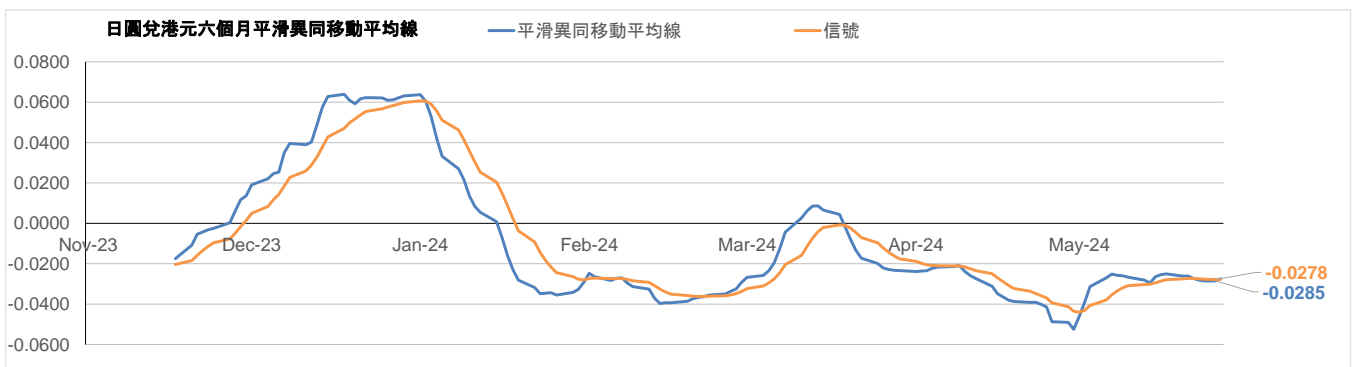
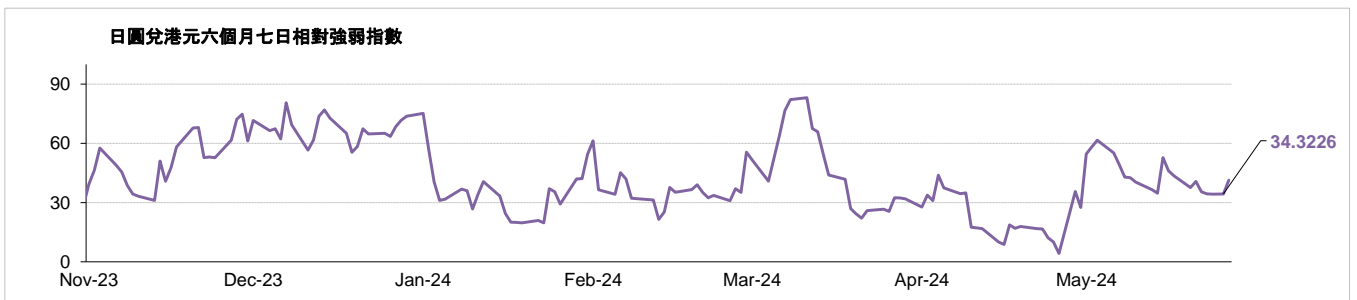
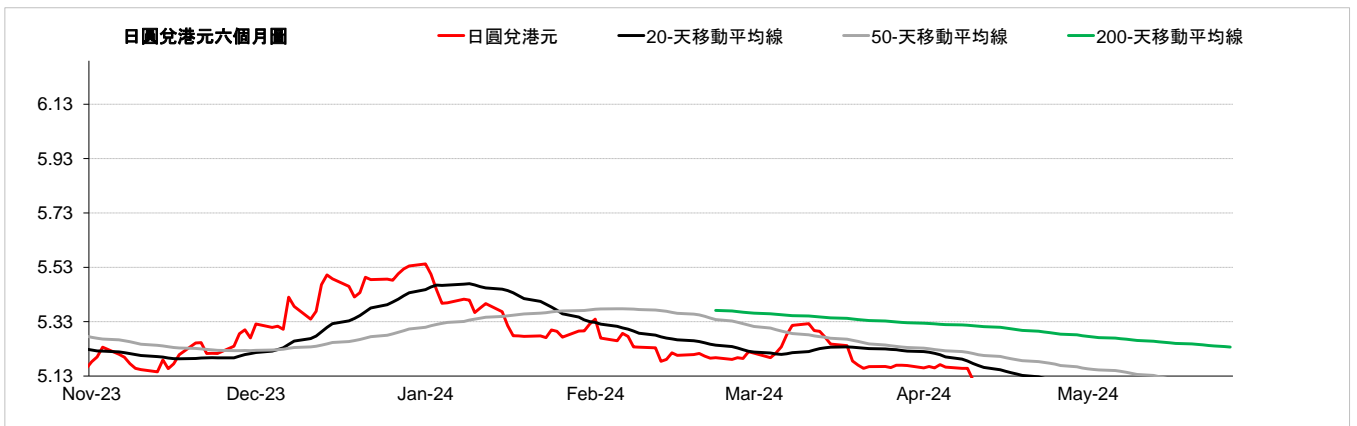


外匯速覽 - 加元

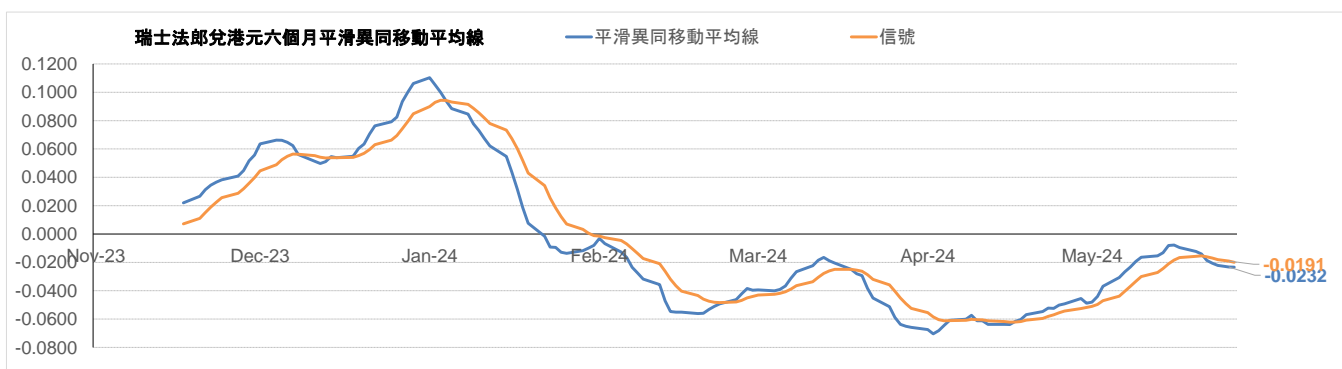
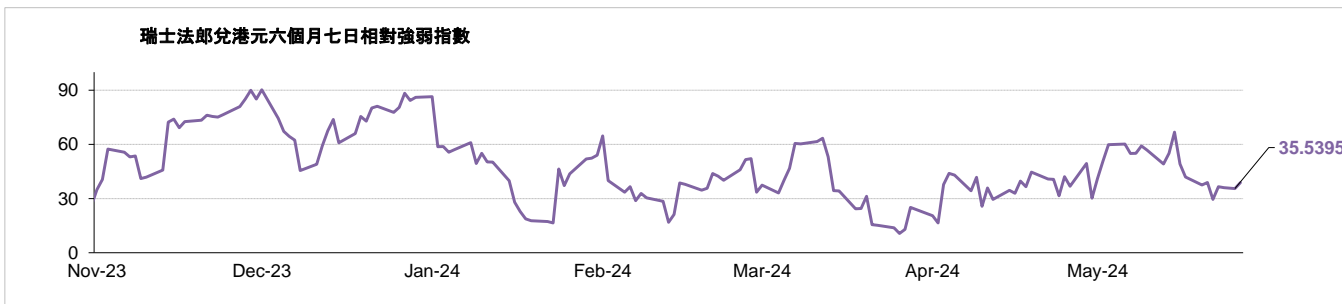
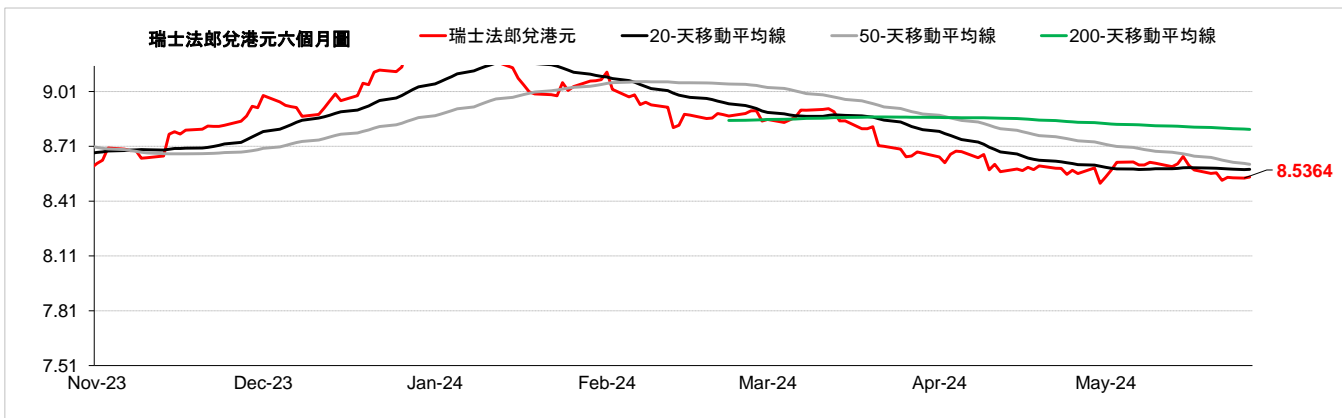
貨幣	10秒概述	技術分析		
加元	加拿大央行在4月份維持基準利率不變。隨著投資人情緒改善，加元兌美元週五走強，收復了大部分週跌幅。國內初步數據顯示，4月零售額在連續三個月萎縮後出現成長。美元兌加元上週五下跌0.50%，而加元兌港元收於5.71水平。	5月27日	5.7164	1.3667
		每日升跌幅度	0.51%	-0.50%
→		最高	5.7365	1.3743
		最低	5.6804	1.3593
		支持位*	5.6824	1.3578
		阻力位*	5.7486	1.3753
市場亮點 (-)加拿大第4季國內生產總值按年報0.93% (-)加拿大4月消費物價指數按年上升2.7%，低於上月的上升2.9% (-)加拿大4月失業率報6.1% (-)加拿大4月製造業採購經理指數報49.4		趨勢線 收盤價		
		即期匯率	5.7172	
		20天移動平均線	5.7132	
		50天移動平均線	5.7279	
		200天移動平均線	5.7610	
		相對強弱指數 (RSI)	52.6071	
		平滑異同移動平均線 (MACD)	-0.0038	
		信號 (Signal)	-0.0044	



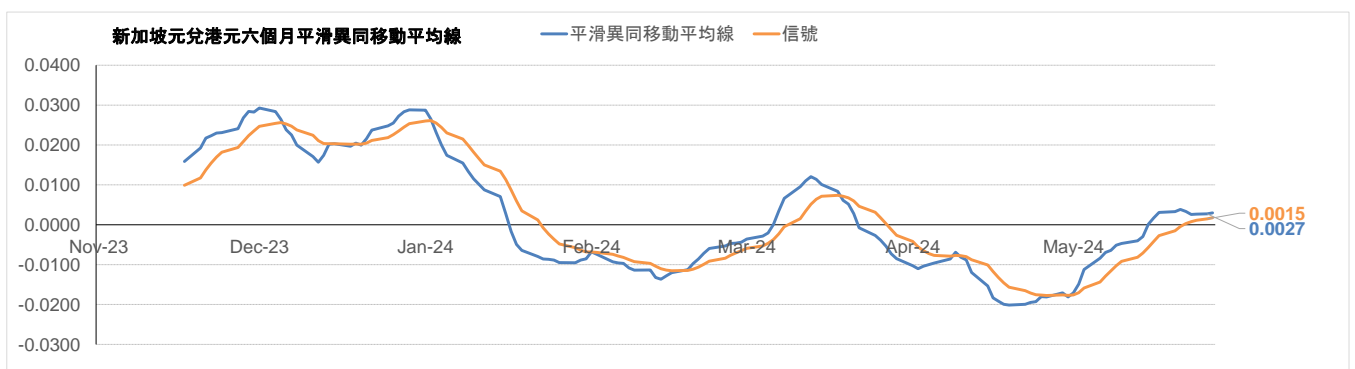
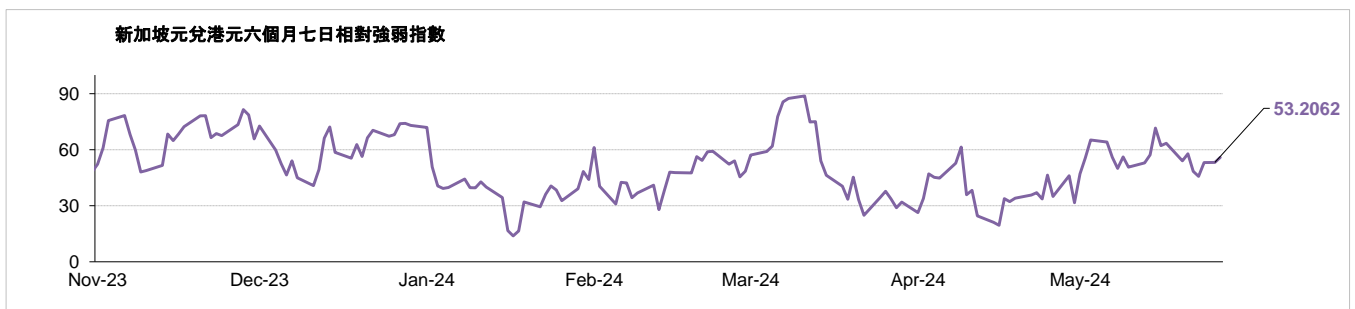
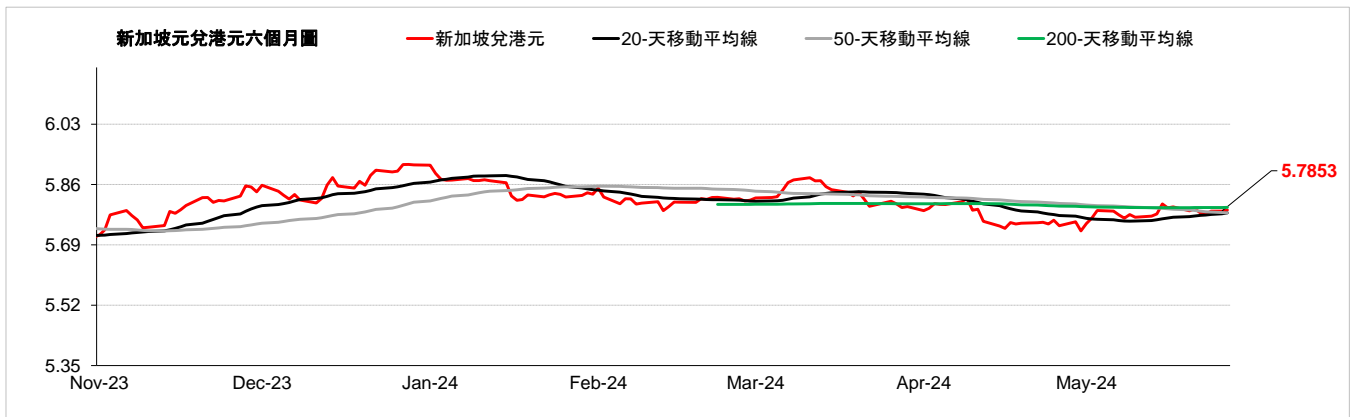
外匯速覽 - 日圓																									
貨幣	10秒概述	技術分析																							
日圓 ↓	日本央行在1月份維持基準利率不變。 儘管美元兌一籃子貨幣走軟，但日圓兌美元週五收跌。美元兌日圓上週上漲1%。 4月日本核心通膨連續第二個月放緩。美元兌日圓上週五上漲0.04%，而日圓兌港元收於4.97水平。	<table border="1"> <thead> <tr> <th></th> <th>兌港元</th> <th>美元兌</th> </tr> </thead> <tbody> <tr> <td>5月27日</td> <td>4.9900</td> <td>156.74</td> </tr> <tr> <td>每日升跌幅度</td> <td>-0.01%</td> <td>0.04%</td> </tr> <tr> <td>最高</td> <td>5.0160</td> <td>157.19</td> </tr> <tr> <td>最低</td> <td>4.9670</td> <td>155.47</td> </tr> <tr> <td>支持位*</td> <td>4.9348</td> <td>154.64</td> </tr> <tr> <td>阻力位*</td> <td>5.0485</td> <td>158.26</td> </tr> </tbody> </table>		兌港元	美元兌	5月27日	4.9900	156.74	每日升跌幅度	-0.01%	0.04%	最高	5.0160	157.19	最低	4.9670	155.47	支持位*	4.9348	154.64	阻力位*	5.0485	158.26		
			兌港元	美元兌																					
5月27日	4.9900	156.74																							
每日升跌幅度	-0.01%	0.04%																							
最高	5.0160	157.19																							
最低	4.9670	155.47																							
支持位*	4.9348	154.64																							
阻力位*	5.0485	158.26																							
<table border="1"> <thead> <tr> <th>市場亮點</th> <th>趨勢線</th> <th>收盤價</th> </tr> </thead> <tbody> <tr> <td>(+) 日本第1季國內生產總值按年上升-2%，高於上季的上升0.4%</td> <td>即期匯率</td> <td>4.9755</td> </tr> <tr> <td>(-) 日本4月全國消費者物價指數(新鮮食品外)按年上升2.2%，低於上月的上升2.6%</td> <td>20天移動平均線</td> <td>5.0201</td> </tr> <tr> <td>(+) 日本5月製造業採購經理指數為50.5，高於上月的49.6</td> <td>50天移動平均線</td> <td>5.0728</td> </tr> <tr> <td></td> <td>200天移動平均線</td> <td>5.2368</td> </tr> <tr> <td></td> <td>相對強弱指數 (RSI)</td> <td>34.3226</td> </tr> <tr> <td></td> <td>平滑異同移動平均線 (MACD)</td> <td>-0.0285</td> </tr> <tr> <td></td> <td>信號 (Signal)</td> <td>-0.0278</td> </tr> </tbody> </table>	市場亮點	趨勢線	收盤價	(+) 日本第1季國內生產總值按年上升-2%，高於上季的上升0.4%	即期匯率	4.9755	(-) 日本4月全國消費者物價指數(新鮮食品外)按年上升2.2%，低於上月的上升2.6%	20天移動平均線	5.0201	(+) 日本5月製造業採購經理指數為50.5，高於上月的49.6	50天移動平均線	5.0728		200天移動平均線	5.2368		相對強弱指數 (RSI)	34.3226		平滑異同移動平均線 (MACD)	-0.0285		信號 (Signal)	-0.0278	
市場亮點	趨勢線	收盤價																							
(+) 日本第1季國內生產總值按年上升-2%，高於上季的上升0.4%	即期匯率	4.9755																							
(-) 日本4月全國消費者物價指數(新鮮食品外)按年上升2.2%，低於上月的上升2.6%	20天移動平均線	5.0201																							
(+) 日本5月製造業採購經理指數為50.5，高於上月的49.6	50天移動平均線	5.0728																							
	200天移動平均線	5.2368																							
	相對強弱指數 (RSI)	34.3226																							
	平滑異同移動平均線 (MACD)	-0.0285																							
	信號 (Signal)	-0.0278																							



外匯速覽 - 瑞士法郎																									
貨幣	10秒概述	技術分析																							
瑞士法郎 	瑞士央行在3月份下調基準利率。儘管美元兌多數主要貨幣走軟，但瑞郎週五兌美元小幅走弱。第一季瑞士就業水平為548.4萬人，而先前的數據為548.8萬人。美元兌瑞郎上週五上漲0.05%，而瑞郎兌港元收於8.53水平。	<table border="1"> <thead> <tr> <th></th> <th>兌港元</th> <th>美元兌</th> </tr> </thead> <tbody> <tr> <td>5月27日</td> <td>8.5441</td> <td>0.9143</td> </tr> <tr> <td>每日升跌幅度</td> <td>-0.03%</td> <td>0.05%</td> </tr> <tr> <td>最高</td> <td>8.5902</td> <td>0.9159</td> </tr> <tr> <td>最低</td> <td>8.5206</td> <td>0.9077</td> </tr> <tr> <td>支持位*</td> <td>8.4772</td> <td>0.9036</td> </tr> <tr> <td>阻力位*</td> <td>8.6390</td> <td>0.9209</td> </tr> </tbody> </table>		兌港元	美元兌	5月27日	8.5441	0.9143	每日升跌幅度	-0.03%	0.05%	最高	8.5902	0.9159	最低	8.5206	0.9077	支持位*	8.4772	0.9036	阻力位*	8.6390	0.9209		
			兌港元	美元兌																					
5月27日	8.5441	0.9143																							
每日升跌幅度	-0.03%	0.05%																							
最高	8.5902	0.9159																							
最低	8.5206	0.9077																							
支持位*	8.4772	0.9036																							
阻力位*	8.6390	0.9209																							
<table border="1"> <thead> <tr> <th>市場亮點</th> <th>趨勢線</th> <th>收盤價</th> </tr> </thead> <tbody> <tr> <td>(-) 瑞士第4季國內生產總值 按年報0.6%</td> <td>即期匯率</td> <td>8.5364</td> </tr> <tr> <td>(-) 瑞士4月消費物價指數 按年報1.4%</td> <td>20天移動平均線</td> <td>8.5843</td> </tr> <tr> <td>(-) 瑞士4月失業率報 2.3%</td> <td>50天移動平均線</td> <td>8.6116</td> </tr> <tr> <td>(-) 瑞士4月外匯儲備報 720373M</td> <td>200天移動平均線</td> <td>8.8027</td> </tr> <tr> <td></td> <td>相對強弱指數 (RSI)</td> <td>35.5395</td> </tr> <tr> <td></td> <td>平滑異同移動平均線 (MACD)</td> <td>-0.0232</td> </tr> <tr> <td></td> <td>信號 (Signal)</td> <td>-0.0191</td> </tr> </tbody> </table>	市場亮點	趨勢線	收盤價	(-) 瑞士第4季國內生產總值 按年報0.6%	即期匯率	8.5364	(-) 瑞士4月消費物價指數 按年報1.4%	20天移動平均線	8.5843	(-) 瑞士4月失業率報 2.3%	50天移動平均線	8.6116	(-) 瑞士4月外匯儲備報 720373M	200天移動平均線	8.8027		相對強弱指數 (RSI)	35.5395		平滑異同移動平均線 (MACD)	-0.0232		信號 (Signal)	-0.0191	
市場亮點	趨勢線	收盤價																							
(-) 瑞士第4季國內生產總值 按年報0.6%	即期匯率	8.5364																							
(-) 瑞士4月消費物價指數 按年報1.4%	20天移動平均線	8.5843																							
(-) 瑞士4月失業率報 2.3%	50天移動平均線	8.6116																							
(-) 瑞士4月外匯儲備報 720373M	200天移動平均線	8.8027																							
	相對強弱指數 (RSI)	35.5395																							
	平滑異同移動平均線 (MACD)	-0.0232																							
	信號 (Signal)	-0.0191																							



外匯速覽 - 新加坡元																							
貨幣	10秒概述	技術分析																					
新加坡元	<p>隨著美元貶值和美國公債殖利率回落，新加坡元兌美元週五收高。新加坡經濟成長因製造業疲軟而放緩，而新加坡4月核心通膨和整體通膨保持穩定。美元兌新加坡元上週五下跌0.14%，而新加坡元兌港元收於5.78水平。</p>	<table border="1"> <thead> <tr> <th></th> <th>兌港元</th> <th>美元兌</th> </tr> </thead> <tbody> <tr> <td>5月27日</td> <td>5.7909</td> <td>1.3491</td> </tr> <tr> <td>每日升跌幅度</td> <td>0.15%</td> <td>-0.14%</td> </tr> <tr> <td>最高</td> <td>5.8027</td> <td>1.3526</td> </tr> <tr> <td>最低</td> <td>5.7717</td> <td>1.3438</td> </tr> <tr> <td>支持位*</td> <td>5.7568</td> <td>1.3418</td> </tr> <tr> <td>阻力位*</td> <td>5.8143</td> <td>1.3572</td> </tr> </tbody> </table>		兌港元	美元兌	5月27日	5.7909	1.3491	每日升跌幅度	0.15%	-0.14%	最高	5.8027	1.3526	最低	5.7717	1.3438	支持位*	5.7568	1.3418	阻力位*	5.8143	1.3572
			兌港元	美元兌																			
5月27日	5.7909	1.3491																					
每日升跌幅度	0.15%	-0.14%																					
最高	5.8027	1.3526																					
最低	5.7717	1.3438																					
支持位*	5.7568	1.3418																					
阻力位*	5.8143	1.3572																					
<p>↑</p>	<p>市場亮點</p> <ul style="list-style-type: none"> (-) 新加坡4月消費物價指數按年上升2.7%，與上月相同 (-) 新加坡第一季失業率報 2.1% (+) 新加坡4月非石油本土出口數字按年上升-9.3%，高於上月的上升-20.7% 	<table border="1"> <thead> <tr> <th>趨勢線</th> <th>收盤價</th> </tr> </thead> <tbody> <tr> <td>即期匯率</td> <td>5.7853</td> </tr> <tr> <td>20 天移動平均線</td> <td>5.7804</td> </tr> <tr> <td>50 天移動平均線</td> <td>5.7804</td> </tr> <tr> <td>200 天移動平均線</td> <td>5.7956</td> </tr> <tr> <td>相對強弱指數 (RSI)</td> <td>53.2062</td> </tr> <tr> <td>平滑異同移動平均線 (MACD)</td> <td>0.0027</td> </tr> <tr> <td>信號 (Signal)</td> <td>0.0015</td> </tr> </tbody> </table>	趨勢線	收盤價	即期匯率	5.7853	20 天移動平均線	5.7804	50 天移動平均線	5.7804	200 天移動平均線	5.7956	相對強弱指數 (RSI)	53.2062	平滑異同移動平均線 (MACD)	0.0027	信號 (Signal)	0.0015					
趨勢線	收盤價																						
即期匯率	5.7853																						
20 天移動平均線	5.7804																						
50 天移動平均線	5.7804																						
200 天移動平均線	5.7956																						
相對強弱指數 (RSI)	53.2062																						
平滑異同移動平均線 (MACD)	0.0027																						
信號 (Signal)	0.0015																						



請注意, 所有圖表的主要來源是路孚特 (Refinitiv) 2024年5月27日 上午9:30以前

術語:

支持位：是一貨幣價格水平，當價格下跌至這水平時找到支持，即通常被市場參與者視為具有投資價值，開始重新推動價格上升的價格水平。

阻力位：是一貨幣價格水平，當價格上升至這水平時遇到阻力，即市場參與者傾向於認為這是最高價格水平，這個價格水平會阻止價格繼續上升。

在「每日外匯快訊」報告中，我們使用「支點pivot points」來確定支持位及阻力位，該數值將會考慮到過去15天的高位、低位及收市價。

*請注意，支持位及阻力位僅供參考之用。客戶不應依賴這些信息買入或賣出貨幣。

相對強弱指數 (RSI) 是一種技術動能指標，對近期漲勢及跌勢的幅度作出比較，嘗試確定一項資產的超買及超賣情況。數值為 0 - 100, 通常讀數 >70 代表超買，而 <30 則代表超賣。

移動平均線：是技術分析中常用的一種指標，顯示貨幣價格在一組時期的平均值。移動平均線通常用來衡量勢頭，並確定可能的支持和阻力區域。移動平均線是用來強調趨勢的方向，以及消除可以混淆解釋的價格和成交量的波動，或“雜訊”。

平滑異同移動平均線 (MACD)：是一種震盪指標，可判斷市場動能、跟蹤或指示趨勢。MACD 分析通常使用平滑移動平均線 (EMA)。MACD 由兩條線 (MACD 線及信號線) 組成。MACD 線衡量短期移動平均線和長期移動平均線的差值。信號線是 MACD 線的移動平均線。

以上資料只是一種參考，並不代表滙豐對客戶作買賣之建議，客戶不應依賴本文件內所載的觀點或資料作出投資決定，滙豐對任何依賴本文而引致的損失概不負責。客戶的買賣決定須根據自己的判斷而作出。此外，過去表現並不指示將來表現。

致客戶的重要資訊：

警告：本文件的內容未經任何香港或任何其他司法管轄區的監管機構審閱。建議您就相關投資及本文件內容審慎行事。如您對本文件的內容有任何疑問，應向獨立人士尋求專業意見。

本文件由香港上海滙豐銀行有限公司（「本行」）在香港經營受管制業務期間發佈，可在其他可合法分發本文件的司法管轄區進行分發，並僅供收件人使用。本文件內容不得複製或進一步分發予任何人士或實體作任何用途，不論是全部或部分內容。本文件不得分發予美國、加拿大或澳洲，或任何其他分發本文件屬非法行為的司法管轄區。所有未經授權複製或使用本文件的行為均屬使用者的責任，並可能引致法律訴訟。

本文件沒有合約價值，並不是且不應被詮釋為進行任何投資買賣，或認購或參與任何服務的要約或要約招攬或建議。本行並沒有建議或招攬任何基於本文件的行動。

本文有部分資料會源自第三者提供的信息，此情形下資料來源會在相關處作出披露。有關資料來自本行相信為可靠的資料來源，但並無進行獨立核證。我們沒有義務向您發佈任何進一步的刊物或更新本文件的內容，該等內容或隨時變更，並不另行通知。該等內容僅表示作為一般資訊用途的一般市場資訊及／或評論，並不構成買賣投資項目的投資建議或推薦或回報保證。本行沒有參與有關資訊及意見的準備工作。本行對本文件內的資訊及／或意見之準確性及／或完整性不作任何擔保、申述或保證，亦不承擔任何責任，包括任何從相信為可靠但未有獨立進行驗證的來源取得之第三方資訊。任何情況下，本行或滙豐集團均不對任何與您使用本文件或依賴或使用或無法使用本文件內資訊相關的任何損害、損失或法律責任承擔任何責任，包括但不限於直接或間接、特殊、附帶、相應而生的損害、損失或法律責任。

貨幣兌換風險—外幣和人民幣存款的價值需承受因匯率波動而產生的風險。倘若你選擇將外幣和人民幣存款兌換為其他貨幣時的匯率較當初兌換外幣和人民幣時的匯率為差，則可能會因而蒙受本金損失。

本文件內含的資訊未有按您的個人情況審閱。請注意，此資訊並非用作協助作出法律、財政或其他諮詢問題的決定，亦不應作為任何投資或其他決定的依據。您應根據您的投資經驗、目標、財政資源及有關情況，仔細考慮所有投資觀點及投資產品是否合適。您可自行作出投資決定，但除非向您出售產品的中介人根據您的財政情況、投資經驗及投資目標，向您說明該產品適合您，否則不應投資於任何產品。您應細閱相關產品銷售文件了解詳情。

本文件內部分陳述可視為前瞻性陳述，提供目前對未來事件的預期或預測。有關前瞻性陳述並非未來表現或事件的擔保，並涉及風險及不穩定因素。該等陳述不代表任何一項投資，僅用作說明用途。客戶須注意，不能保證本文件內描述的經濟狀況會在未來維持不變。實際結果可能因多種因素而與有關前瞻性陳述所描述的情況有重大差異。我們不保證該等前瞻性陳述內的期望將獲證實或能夠實現，警告您不要過份依賴有關陳述。我們沒有義務更新本文件內的前瞻性陳述，不論是基於新資訊、未來事件或其他原因，亦沒有義務更新實際結果與前瞻性陳述預期不同的原因。

投資涉及風險，必須注意投資的資本價值，且所得收益可升可跌，甚至變得毫無價值，投資者可能無法取回最初投資的金額。本文件內列出的過往表現並非未來表現的可靠指標，不應依賴任何此內的預測、預期及模擬作為未來結果的指標。有關過往表現的資料可能過時。有關最新資訊請聯絡您的客戶經理。

任何市場的投資均可能出現極大波動，並受多種因直接及間接因素造成不同幅度的突發波動影響。這些特徵可導致涉及有關市場的人士蒙受巨大損失。若提早撤回或終止投資，或無法取回投資全額。

版權所有©香港上海滙豐銀行有限公司2024。保留一切權利。未經香港上海滙豐銀行有限公司事先書面許可，不得以任何形式或任何方式（無論是電子、機械、影印、攝錄或其他方式）複製或傳送本刊物任何部分或將其任何部分儲存於檢索系統內。

由香港上海滙豐銀行有限公司刊發

Issued by The Hongkong and Shanghai Banking Corporation Limited