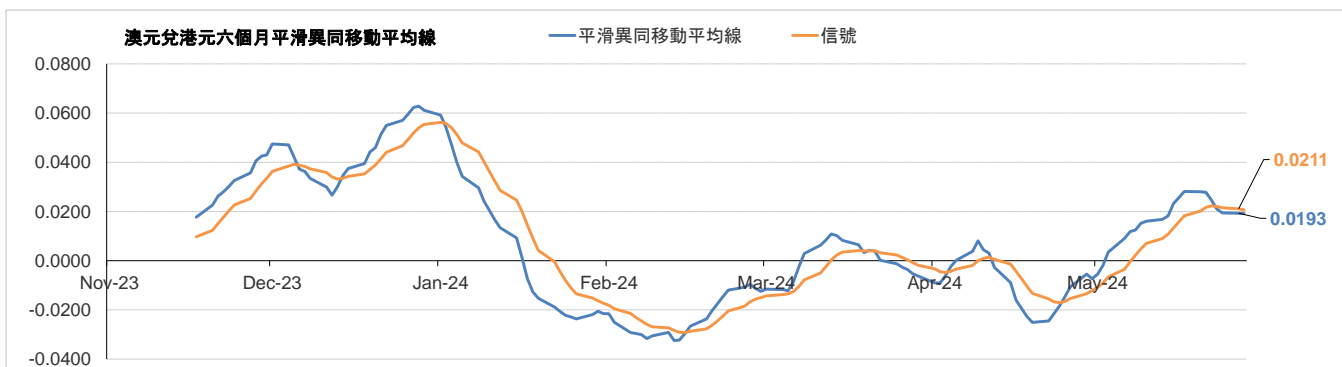
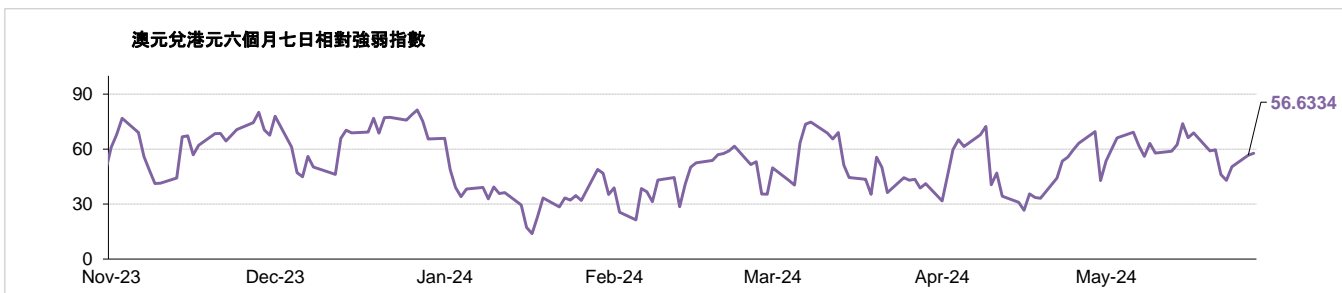
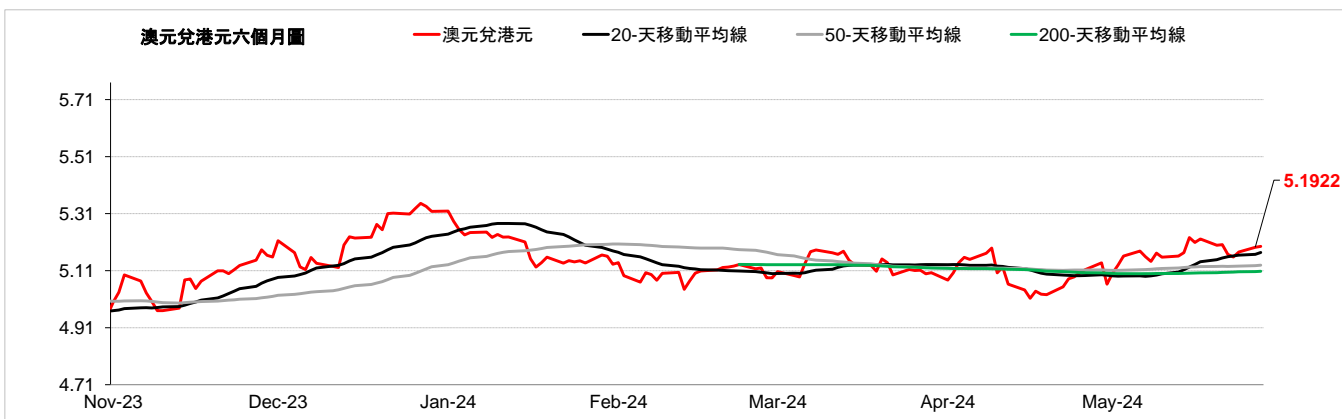


貨幣	現時動態*(兌美元)	支持位 / 阻力位		市場觀點
澳元	↑	兌美元	0.6567 / 0.6725	在週二和週三公佈4月份月度零售銷售和年度消費者物價指數數據之前，澳元兌美元昨天上漲。投資者預計美聯儲將在今年最後一個季度考慮降息。澳元兌美元昨日上漲0.36%，而澳元兌港元收於5.19水平。
		兌港元	5.1315 / 5.2468	
歐元	↑	兌美元	1.0755 / 1.0927	隨著美元走軟，昨天歐元兌美元走強。Ifo調查顯示，5月德國商業士氣停滯不前，而歐洲央行萊恩表示，降息步伐將取決於潛在通膨的強度。歐元兌美元昨日上漲0.12%，而歐元兌港元收於8.47水平。
		兌港元	8.4032 / 8.5268	
英鎊	↑	兌美元	1.2548 / 1.2882	英鎊兌美元昨天因英國和美國假期而上漲。由於4月英國消費者通膨低迷，支持英國央行在6月會議上降息的押注減少。英鎊兌美元昨日上漲0.21%，而英鎊兌港元收於9.96水平。
		兌港元	9.8030 / 10.0543	
紐元	↑	兌美元	0.6032 / 0.6212	由於美元走軟和上週五10年期美國公債殖利率貶值後，紐元兌美元昨日收高。紐西蘭聯邦儲備銀行上調高峰利率預測並推遲降息時間，支撐了紐元。紐元兌美元昨日上漲0.46%，而紐元兌港元收於4.80水平。
		兌港元	4.7131 / 4.8469	
離岸人民幣	↓	兌美元	7.2189 / 7.2793	儘管美元走弱，但由於投資者等待國內外經濟數據以獲得更多有關貨幣前景的線索，人民幣兌美元昨日仍下跌。上週五中國工業利潤先於採購經理人指數上漲。美元兌離岸人民幣昨日下跌0.07%，而離岸人民幣兌港元收於1.07水平。
		兌港元	1.0723 / 1.0809	
加元	↑	兌美元	1.3559 / 1.3734	由於美國和英國假期，美元匯率保持平穩，加元兌美元昨天收高。大宗商品堅挺、整體風險偏好的市場情緒以及油價上漲超過1%進一步提振了加元。美元兌加元昨日下午下跌0.21%，而加元兌港元收於5.72水平。
		兌港元	5.6877 / 5.7539	
日圓	↓	兌美元	154.56 / 158.18	日圓兌美元昨天小幅走高，因美國和英國放假，美元匯率保持穩定。在本月稍早受到疑似幹預的提振後，日圓似乎即將迎來今年的首次月度上漲。美元兌日圓昨日下午下跌0.08%，而日圓兌港元收於4.97水平。
		兌港元	4.9350 / 5.0487	
瑞士法郎	↓	兌美元	0.9029 / 0.9202	瑞郎兌美元昨天走強，因美國和英國市場因假期休市導致交易清淡，美元走軟。沒有影響瑞郎的重大國內經濟數據。美元兌瑞郎昨日下午下跌0.12%，而瑞郎兌港元收於8.53水平。
		兌港元	8.4804 / 8.6422	
新加坡元	↑	兌美元	1.3416 / 1.3570	新加坡元幾乎沒有變化，昨天兌美元小幅走強。由於美國和英國假期導致交易清淡，美元兌主要貨幣走低。同時，大宗商品堅挺，油價上漲。美元兌新加坡元昨日下午下跌0.01%，而新加坡元兌港元收於5.78水平。
		兌港元	5.7554 / 5.8129	

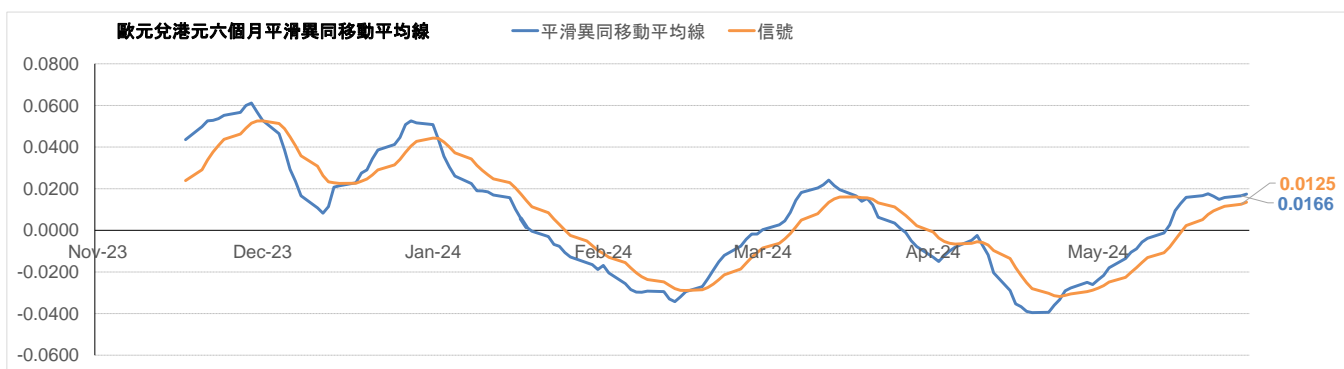
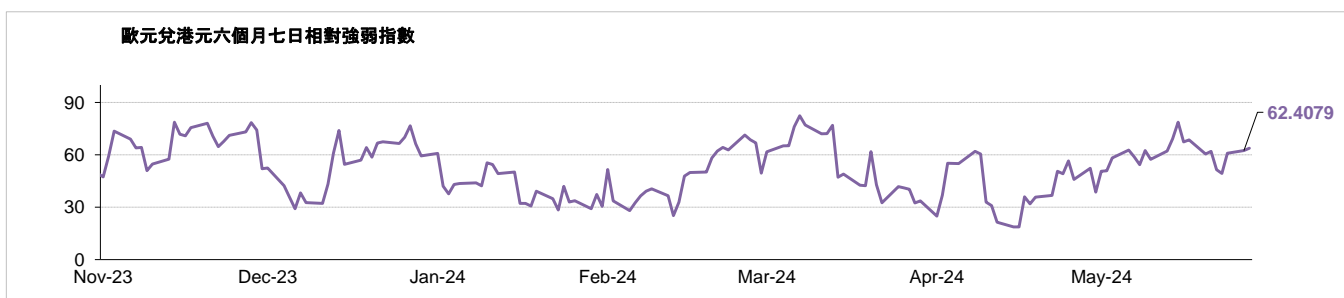
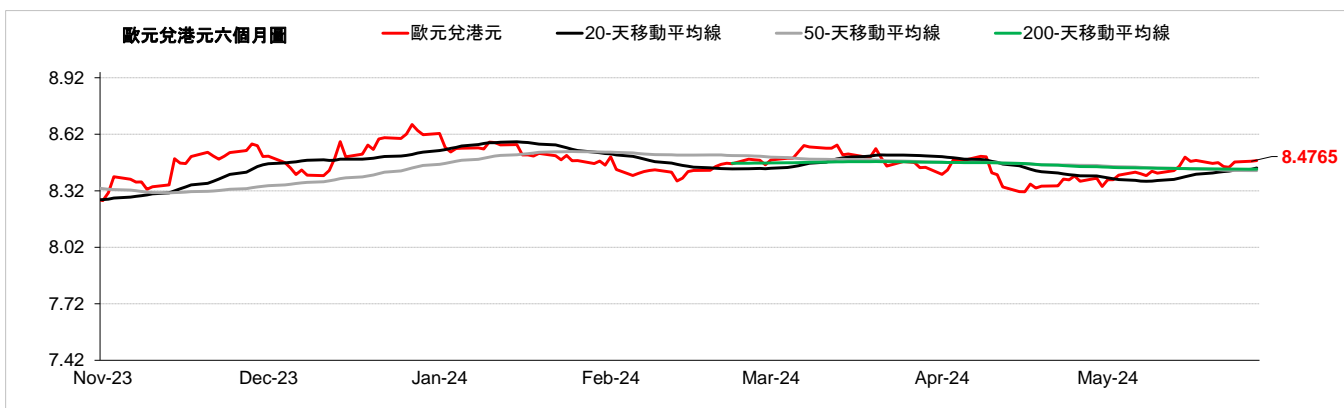
\*現時的趨勢觀察只是根據歷史趨勢的技術分析，並不反映任何前瞻性的看法。現時的趨勢訊號是根據20天移動平均線及50天移動平均線產生。

↑	升勢，表示該貨幣兌美元的匯率走高
→	整固，表示該貨幣兌美元的匯率移動保持橫向
↓	跌勢，表示該貨幣兌美元的匯率走低

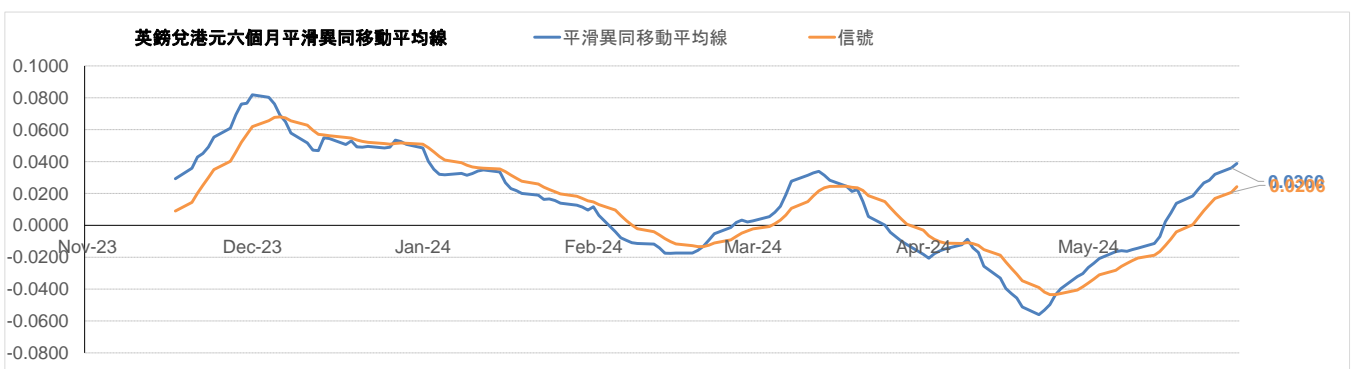
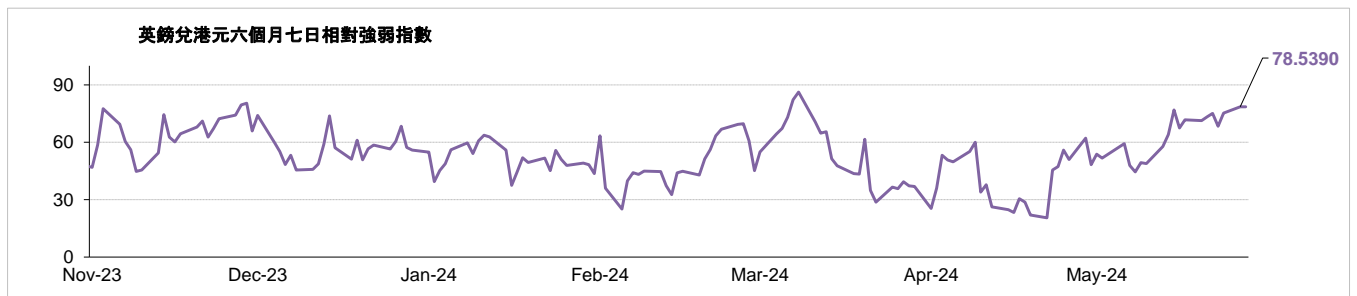
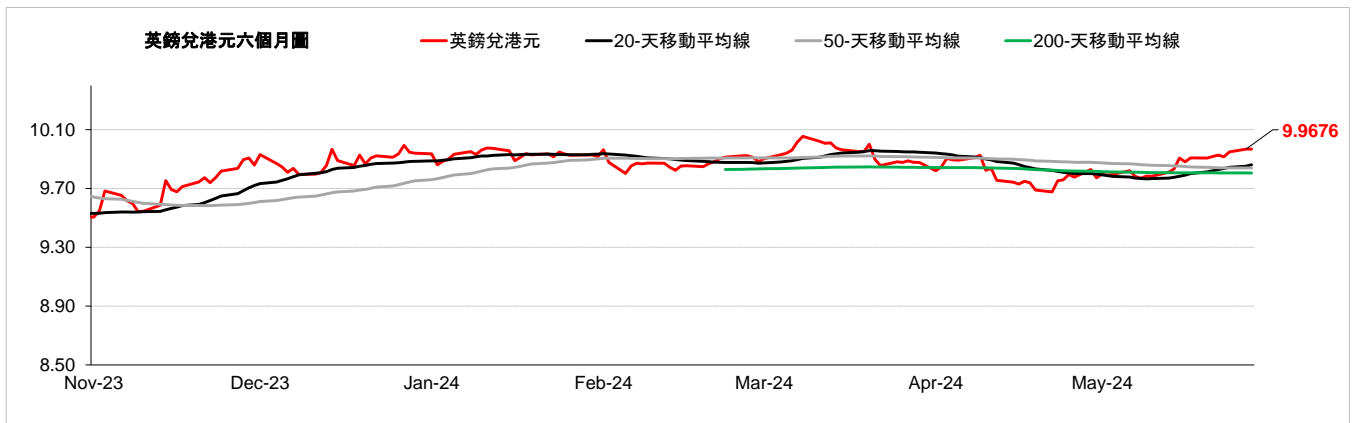
外匯速覽 - 澳元																										
貨幣	10秒概述	技術分析																								
<b>澳元</b> 	澳洲央行在5月份維持基準利率不變。在週二和週三公佈4月份月度零售銷售和年度消費者物價指數數據之前，澳元兌美元昨天上漲。投資者預計美聯儲將在今年最後一個季度考慮降息。澳元兌美元昨天上漲0.36%，而澳元兌港元收於5.19水平。	<table border="1"> <thead> <tr> <th></th> <th>兌港元</th> <th>兌美元</th> </tr> </thead> <tbody> <tr> <td>5月28日</td> <td>5.1966</td> <td>0.6654</td> </tr> <tr> <td>每日升跌幅度</td> <td>0.32%</td> <td>0.36%</td> </tr> <tr> <td>最高</td> <td>5.1994</td> <td>0.6659</td> </tr> <tr> <td>最低</td> <td>5.1711</td> <td>0.6619</td> </tr> <tr> <td>支持位*</td> <td>5.1315</td> <td>0.6567</td> </tr> <tr> <td>阻力位*</td> <td>5.2468</td> <td>0.6725</td> </tr> </tbody> </table>		兌港元	兌美元	5月28日	5.1966	0.6654	每日升跌幅度	0.32%	0.36%	最高	5.1994	0.6659	最低	5.1711	0.6619	支持位*	5.1315	0.6567	阻力位*	5.2468	0.6725			
			兌港元	兌美元																						
5月28日	5.1966	0.6654																								
每日升跌幅度	0.32%	0.36%																								
最高	5.1994	0.6659																								
最低	5.1711	0.6619																								
支持位*	5.1315	0.6567																								
阻力位*	5.2468	0.6725																								
<table border="1"> <thead> <tr> <th>市場亮點</th> <th>趨勢線</th> <th>收盤價</th> </tr> </thead> <tbody> <tr> <td>(-) 澳洲第4季國內生產總值按年報1.5%</td> <td><b>即期匯率</b></td> <td><b>5.1922</b></td> </tr> <tr> <td>(-) 澳洲4月失業率報4.1%</td> <td><b>20天移動平均線</b></td> <td><b>5.1740</b></td> </tr> <tr> <td>(+) 澳洲第1季消費物價指數按年上升1%，高於上季的上升0.6%</td> <td>50天移動平均線</td> <td>5.1292</td> </tr> <tr> <td></td> <td><b>200天移動平均線</b></td> <td><b>5.1076</b></td> </tr> <tr> <td></td> <td>相對強弱指數 (RSI)</td> <td>56.6334</td> </tr> <tr> <td></td> <td>平滑異同移動平均線 (MACD)</td> <td>0.0193</td> </tr> <tr> <td></td> <td>信號 (Signal)</td> <td>0.0211</td> </tr> </tbody> </table>		市場亮點	趨勢線	收盤價	(-) 澳洲第4季國內生產總值按年報1.5%	<b>即期匯率</b>	<b>5.1922</b>	(-) 澳洲4月失業率報4.1%	<b>20天移動平均線</b>	<b>5.1740</b>	(+) 澳洲第1季消費物價指數按年上升1%，高於上季的上升0.6%	50天移動平均線	5.1292		<b>200天移動平均線</b>	<b>5.1076</b>		相對強弱指數 (RSI)	56.6334		平滑異同移動平均線 (MACD)	0.0193		信號 (Signal)	0.0211	
市場亮點	趨勢線	收盤價																								
(-) 澳洲第4季國內生產總值按年報1.5%	<b>即期匯率</b>	<b>5.1922</b>																								
(-) 澳洲4月失業率報4.1%	<b>20天移動平均線</b>	<b>5.1740</b>																								
(+) 澳洲第1季消費物價指數按年上升1%，高於上季的上升0.6%	50天移動平均線	5.1292																								
	<b>200天移動平均線</b>	<b>5.1076</b>																								
	相對強弱指數 (RSI)	56.6334																								
	平滑異同移動平均線 (MACD)	0.0193																								
	信號 (Signal)	0.0211																								



外匯速覽 - 歐元																										
貨幣	10秒概述	技術分析																								
歐元	歐洲央行在4月份維持基準利率不變。隨著美元走軟，昨天歐元兌美元走強。Ifo調查顯示，5月德國商業士氣停滯不前，而歐洲央行萊恩表示，降息步伐將取決於潛在通膨的強度。歐元兌美元昨日上漲0.12%，而歐元兌港元收於8.47水平。	<table border="1"> <thead> <tr> <th></th> <th>兌港元</th> <th>兌美元</th> </tr> </thead> <tbody> <tr> <td>5月28日</td> <td>8.4825</td> <td>1.0863</td> </tr> <tr> <td>每日升跌幅度:</td> <td>0.05%</td> <td>0.12%</td> </tr> <tr> <td>最高</td> <td>8.4842</td> <td>1.0867</td> </tr> <tr> <td>最低</td> <td>8.4628</td> <td>1.0839</td> </tr> <tr> <td>支持位*</td> <td>8.4032</td> <td>1.0755</td> </tr> <tr> <td>阻力位*</td> <td>8.5268</td> <td>1.0927</td> </tr> </tbody> </table>		兌港元	兌美元	5月28日	8.4825	1.0863	每日升跌幅度:	0.05%	0.12%	最高	8.4842	1.0867	最低	8.4628	1.0839	支持位*	8.4032	1.0755	阻力位*	8.5268	1.0927			
			兌港元	兌美元																						
5月28日	8.4825	1.0863																								
每日升跌幅度:	0.05%	0.12%																								
最高	8.4842	1.0867																								
最低	8.4628	1.0839																								
支持位*	8.4032	1.0755																								
阻力位*	8.5268	1.0927																								
↑																										
	<table border="1"> <thead> <tr> <th>市場亮點</th> <th>趨勢線</th> <th>收盤價</th> </tr> </thead> <tbody> <tr> <td>(-) 歐元區4月消費物價指數按年上升2.4%，與上月相同</td> <td>即期匯率</td> <td>8.4765</td> </tr> <tr> <td>(+) 德國5月製造業採購經理指數報45.4，高於上月的42.5</td> <td>20天移動平均線</td> <td>8.4408</td> </tr> <tr> <td>(-) 德國5月商業景氣指數報89.3，低於上月的89.4</td> <td>50天移動平均線</td> <td>8.4266</td> </tr> <tr> <td></td> <td>200天移動平均線</td> <td>8.4348</td> </tr> <tr> <td></td> <td>相對強弱指數 (RSI)</td> <td>62.4079</td> </tr> <tr> <td></td> <td>平滑異同移動平均線 (MACD)</td> <td>0.0166</td> </tr> <tr> <td></td> <td>信號 (Signal)</td> <td>0.0125</td> </tr> </tbody> </table>	市場亮點	趨勢線	收盤價	(-) 歐元區4月消費物價指數按年上升2.4%，與上月相同	即期匯率	8.4765	(+) 德國5月製造業採購經理指數報45.4，高於上月的42.5	20天移動平均線	8.4408	(-) 德國5月商業景氣指數報89.3，低於上月的89.4	50天移動平均線	8.4266		200天移動平均線	8.4348		相對強弱指數 (RSI)	62.4079		平滑異同移動平均線 (MACD)	0.0166		信號 (Signal)	0.0125	
市場亮點	趨勢線	收盤價																								
(-) 歐元區4月消費物價指數按年上升2.4%，與上月相同	即期匯率	8.4765																								
(+) 德國5月製造業採購經理指數報45.4，高於上月的42.5	20天移動平均線	8.4408																								
(-) 德國5月商業景氣指數報89.3，低於上月的89.4	50天移動平均線	8.4266																								
	200天移動平均線	8.4348																								
	相對強弱指數 (RSI)	62.4079																								
	平滑異同移動平均線 (MACD)	0.0166																								
	信號 (Signal)	0.0125																								

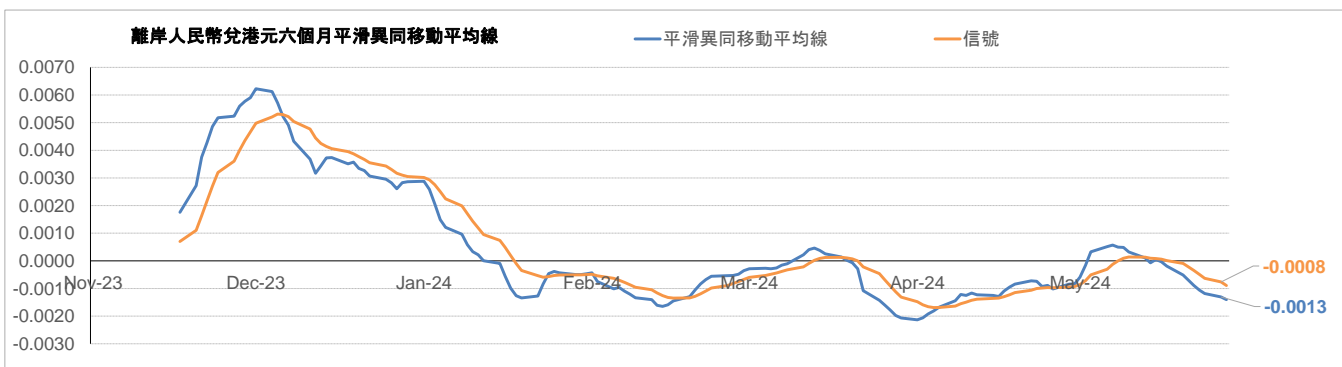
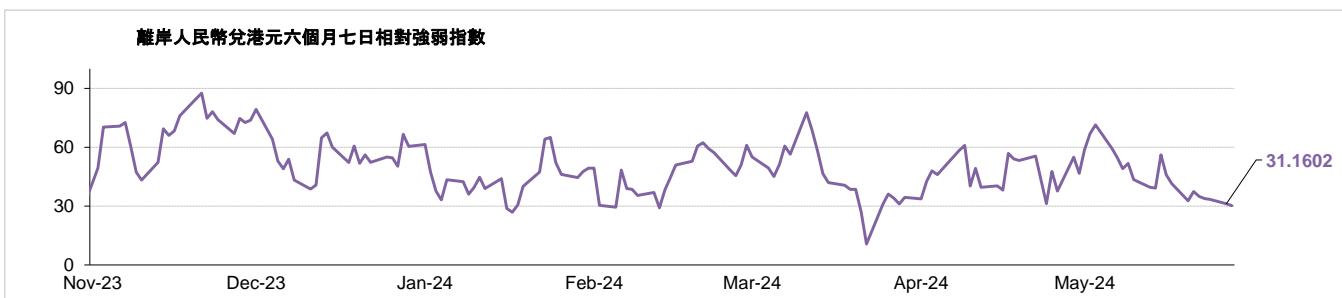
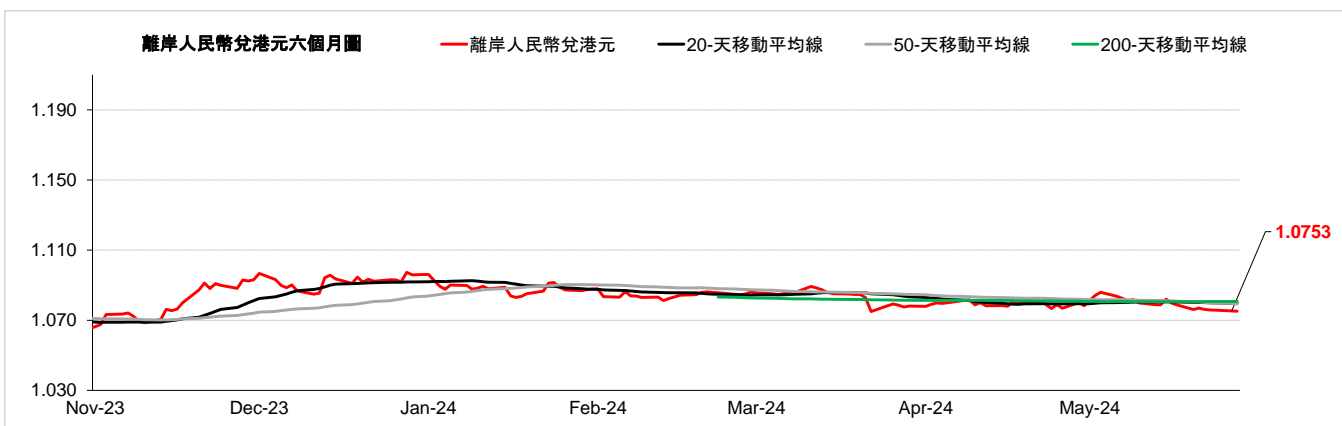


外匯速覽 - 英鎊				
貨幣	10秒概述	技術分析		
英鎊	英國央行在5月份維持基準利率不變。英鎊兌美元昨天因英國和美國假期而上漲。由於4月英國消費者通脹低迷，支持英國央行在6月會議上降息的押注減少。英鎊兌美元昨日上漲0.21%，而英鎊兌港元收於9.96水平。	5月28日	兌港元	兌美元
		每日升跌幅度	0.20%	0.21%
↑		最高	9.9764	1.2777
		最低	9.9393	1.2726
		支持位*	9.8030	1.2548
		阻力位*	10.0543	1.2882
市場亮點		趨勢線	收盤價	
(-) 英國4月消費物價指數按年上升0.3%，低於上月的上升0.6% (-) 英國截至3月的3個月ILO失業率報報4.3% (-) 英國4月全國房屋價格指數 按年報0.6%		即期匯率	9.9676	
		20 天移動平均線	9.8607	
		50 天移動平均線	9.8399	
		200 天移動平均線	9.8053	
		相對強弱指數 (RSI)	78.5390	
		平滑異同移動平均線 (MACD)	0.0360	
		信號 (Signal)	0.0206	

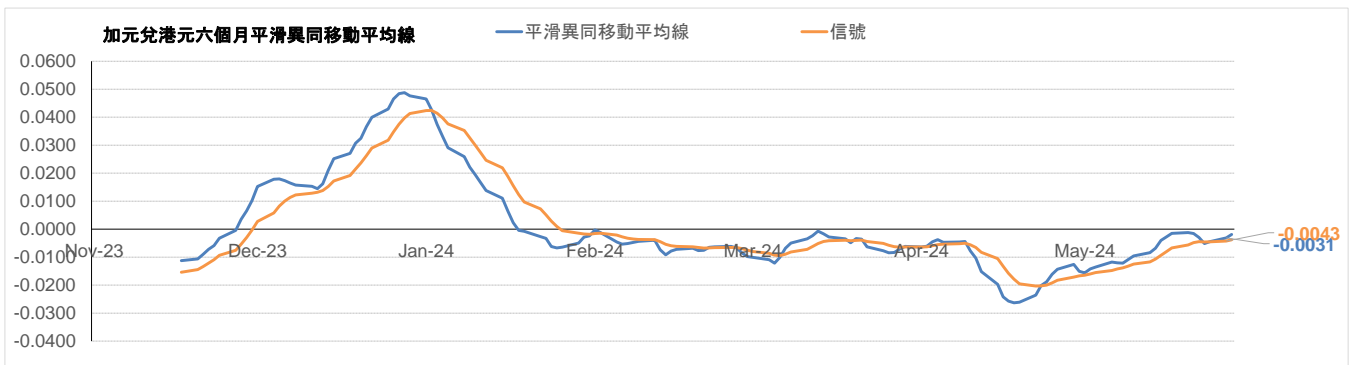
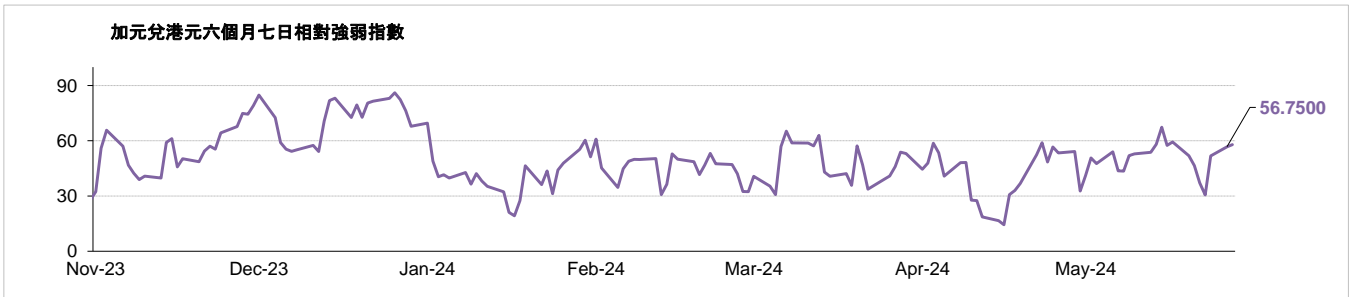
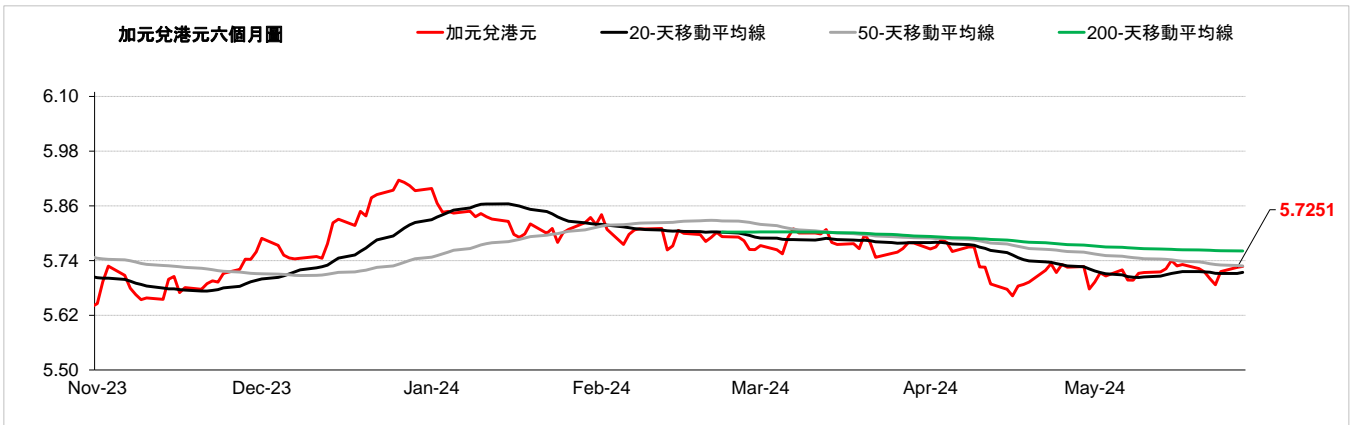




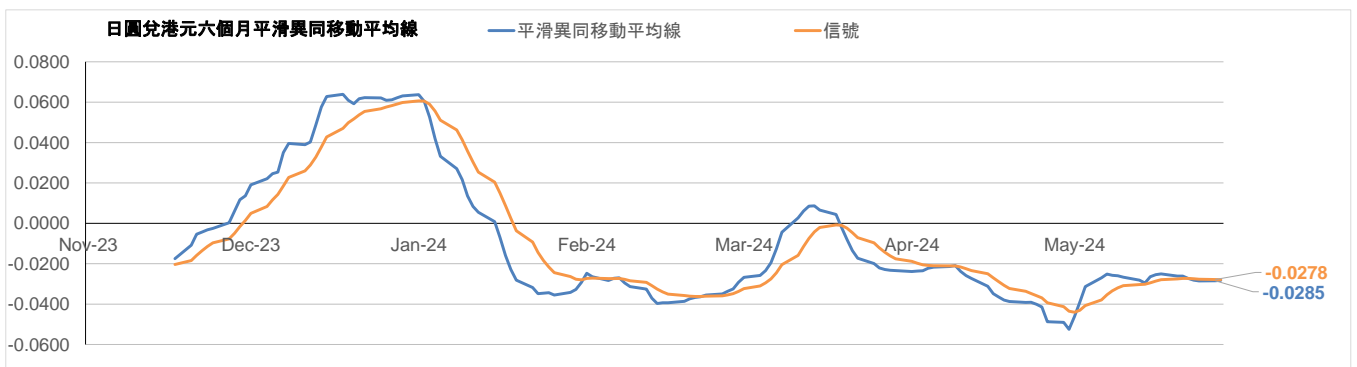
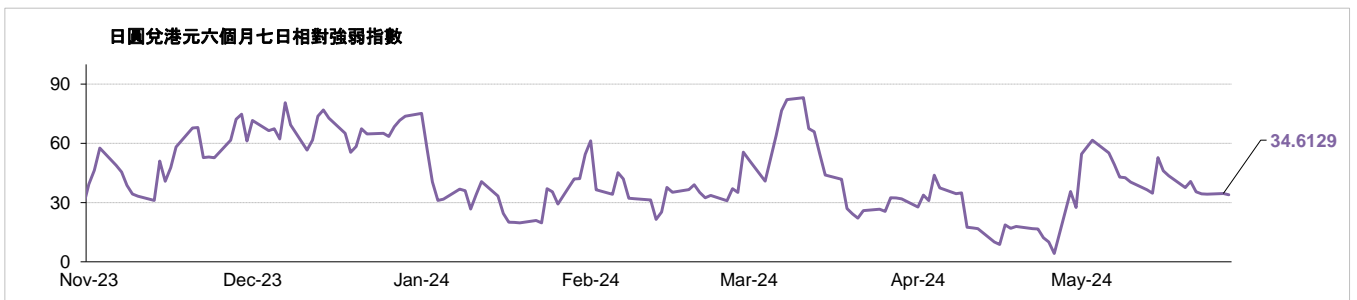
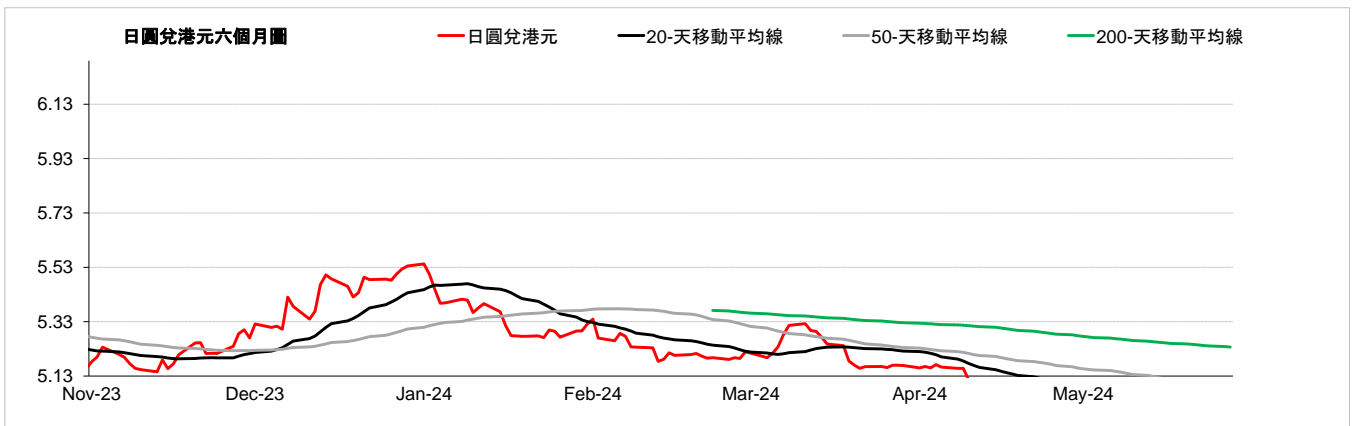
外匯速覽 - 離岸人民幣																									
貨幣	10秒概述	技術分析																							
離岸人民幣 ↓	儘管美元走弱，但由於投資者等待國內外經濟數據以獲得更多有關貨幣前景的線索，人民幣兌美元昨日仍下跌。上週五中國工業利潤先於採購經理人指數上漲。美元兌離岸人民幣昨日下跌0.07%，而離岸人民幣兌港元收於1.07水平。	<table border="1"> <thead> <tr> <th></th> <th>兌港元</th> <th>美元兌</th> </tr> </thead> <tbody> <tr> <td>5月28日</td> <td>1.0753</td> <td>7.2598</td> </tr> <tr> <td>每日升跌幅度</td> <td>-0.05%</td> <td>-0.07%</td> </tr> <tr> <td>最高</td> <td>1.0769</td> <td>7.2622</td> </tr> <tr> <td>最低</td> <td>1.0751</td> <td>7.2521</td> </tr> <tr> <td>支持位*</td> <td>1.0723</td> <td>7.2189</td> </tr> <tr> <td>阻力位*</td> <td>1.0809</td> <td>7.2793</td> </tr> </tbody> </table>		兌港元	美元兌	5月28日	1.0753	7.2598	每日升跌幅度	-0.05%	-0.07%	最高	1.0769	7.2622	最低	1.0751	7.2521	支持位*	1.0723	7.2189	阻力位*	1.0809	7.2793		
			兌港元	美元兌																					
5月28日	1.0753	7.2598																							
每日升跌幅度	-0.05%	-0.07%																							
最高	1.0769	7.2622																							
最低	1.0751	7.2521																							
支持位*	1.0723	7.2189																							
阻力位*	1.0809	7.2793																							
	<table border="1"> <thead> <tr> <th>市場亮點</th> <th>趨勢線</th> <th>收盤價</th> </tr> </thead> <tbody> <tr> <td>(+) 中國第1季國內生產總值按年上升5.3%，高於上季的上升5.2%</td> <td>即期匯率</td> <td>1.0753</td> </tr> <tr> <td>(-) 中國4月消費物價指數 按年報0.3%</td> <td>20天移動平均線</td> <td>1.0795</td> </tr> <tr> <td>(-) 中國4月財新製造業採購經理指數報 50.4</td> <td>50天移動平均線</td> <td>1.0794</td> </tr> <tr> <td>(-) 中國4月工業生產 按年報6.7%</td> <td>200天移動平均線</td> <td>1.0807</td> </tr> <tr> <td></td> <td>相對強弱指數 (RSI)</td> <td>31.1602</td> </tr> <tr> <td></td> <td>平滑異同移動平均線 (MACD)</td> <td>-0.0013</td> </tr> <tr> <td></td> <td>信號 (Signal)</td> <td>-0.0008</td> </tr> </tbody> </table>	市場亮點	趨勢線	收盤價	(+) 中國第1季國內生產總值按年上升5.3%，高於上季的上升5.2%	即期匯率	1.0753	(-) 中國4月消費物價指數 按年報0.3%	20天移動平均線	1.0795	(-) 中國4月財新製造業採購經理指數報 50.4	50天移動平均線	1.0794	(-) 中國4月工業生產 按年報6.7%	200天移動平均線	1.0807		相對強弱指數 (RSI)	31.1602		平滑異同移動平均線 (MACD)	-0.0013		信號 (Signal)	-0.0008
市場亮點	趨勢線	收盤價																							
(+) 中國第1季國內生產總值按年上升5.3%，高於上季的上升5.2%	即期匯率	1.0753																							
(-) 中國4月消費物價指數 按年報0.3%	20天移動平均線	1.0795																							
(-) 中國4月財新製造業採購經理指數報 50.4	50天移動平均線	1.0794																							
(-) 中國4月工業生產 按年報6.7%	200天移動平均線	1.0807																							
	相對強弱指數 (RSI)	31.1602																							
	平滑異同移動平均線 (MACD)	-0.0013																							
	信號 (Signal)	-0.0008																							



外匯速覽 - 加元		
貨幣	10秒概述	技術分析
加元	加拿大央行在4月份維持基準利率不變。由於美國和英國假期，美元匯率保持平穩，加元兌美元昨天收高。大宗商品堅挺、整體風險偏好的市場情緒以及油價上漲超過1%進一步提振了加元。美元兌加元昨日下午下跌0.21%，而加元兌港元收於5.72水平。	兌港元
		兌美元
↑		5月28日
		每日升跌幅度
		最高
		最低
		支持位*
		阻力位*
	市場亮點	趨勢線
	(-)加拿大第4季國內生產總值按年報0.93% (-)加拿大4月消費物價指數按年上升2.7%，低於上月的上升2.9% (-)加拿大4月失業率報6.1% (-)加拿大4月製造業採購經理指數報49.4	收盤價
		即期匯率
		20天移動平均線
		50天移動平均線
		200天移動平均線
		相對強弱指數 (RSI)
		平滑異同移動平均線 (MACD)
		信號 (Signal)



外匯速覽 - 日圓																									
貨幣	10秒概述	技術分析																							
日圓	日本央行在1月份維持基準利率不變。 日圓兌美元昨天小幅走高，因美國和英國放假，美元匯率保持穩定。在本月稍早受到疑似幹預的提振後，日圓似乎即將迎來今年的首次月度上漲。美元兌日圓昨日下跌0.08%，而日圓兌港元收於4.97水平。	<table border="1"> <thead> <tr> <th></th> <th>兌港元</th> <th>美元兌</th> </tr> </thead> <tbody> <tr> <td>5月28日</td> <td>4.9800</td> <td>156.92</td> </tr> <tr> <td>每日升跌幅度</td> <td>0.01%</td> <td>-0.08%</td> </tr> <tr> <td>最高</td> <td>4.9867</td> <td>157.02</td> </tr> <tr> <td>最低</td> <td>4.9734</td> <td>156.65</td> </tr> <tr> <td>支持位*</td> <td>4.9350</td> <td>154.56</td> </tr> <tr> <td>阻力位*</td> <td>5.0487</td> <td>158.18</td> </tr> </tbody> </table>		兌港元	美元兌	5月28日	4.9800	156.92	每日升跌幅度	0.01%	-0.08%	最高	4.9867	157.02	最低	4.9734	156.65	支持位*	4.9350	154.56	阻力位*	5.0487	158.18		
			兌港元	美元兌																					
5月28日	4.9800	156.92																							
每日升跌幅度	0.01%	-0.08%																							
最高	4.9867	157.02																							
最低	4.9734	156.65																							
支持位*	4.9350	154.56																							
阻力位*	5.0487	158.18																							
	<table border="1"> <thead> <tr> <th>市場亮點</th> <th>趨勢線</th> <th>收盤價</th> </tr> </thead> <tbody> <tr> <td>(+) 日本第1季國內生產總值按年上升-2%，高於上季的上升0.4%</td> <td>即期匯率</td> <td>4.9759</td> </tr> <tr> <td>(-) 日本4月全國消費者物價指數(新鮮食品外)按年上升2.2%，低於上月的上升2.6%</td> <td>20天移動平均線</td> <td>5.0197</td> </tr> <tr> <td>(+) 日本5月製造業採購經理指數為50.5，高於上月的49.6</td> <td>50天移動平均線</td> <td>5.0726</td> </tr> <tr> <td></td> <td>200天移動平均線</td> <td>5.2367</td> </tr> <tr> <td></td> <td>相對強弱指數 (RSI)</td> <td>34.6129</td> </tr> <tr> <td></td> <td>平滑異同移動平均線 (MACD)</td> <td>-0.0285</td> </tr> <tr> <td></td> <td>信號 (Signal)</td> <td>-0.0278</td> </tr> </tbody> </table>	市場亮點	趨勢線	收盤價	(+) 日本第1季國內生產總值按年上升-2%，高於上季的上升0.4%	即期匯率	4.9759	(-) 日本4月全國消費者物價指數(新鮮食品外)按年上升2.2%，低於上月的上升2.6%	20天移動平均線	5.0197	(+) 日本5月製造業採購經理指數為50.5，高於上月的49.6	50天移動平均線	5.0726		200天移動平均線	5.2367		相對強弱指數 (RSI)	34.6129		平滑異同移動平均線 (MACD)	-0.0285		信號 (Signal)	-0.0278
市場亮點	趨勢線	收盤價																							
(+) 日本第1季國內生產總值按年上升-2%，高於上季的上升0.4%	即期匯率	4.9759																							
(-) 日本4月全國消費者物價指數(新鮮食品外)按年上升2.2%，低於上月的上升2.6%	20天移動平均線	5.0197																							
(+) 日本5月製造業採購經理指數為50.5，高於上月的49.6	50天移動平均線	5.0726																							
	200天移動平均線	5.2367																							
	相對強弱指數 (RSI)	34.6129																							
	平滑異同移動平均線 (MACD)	-0.0285																							
	信號 (Signal)	-0.0278																							

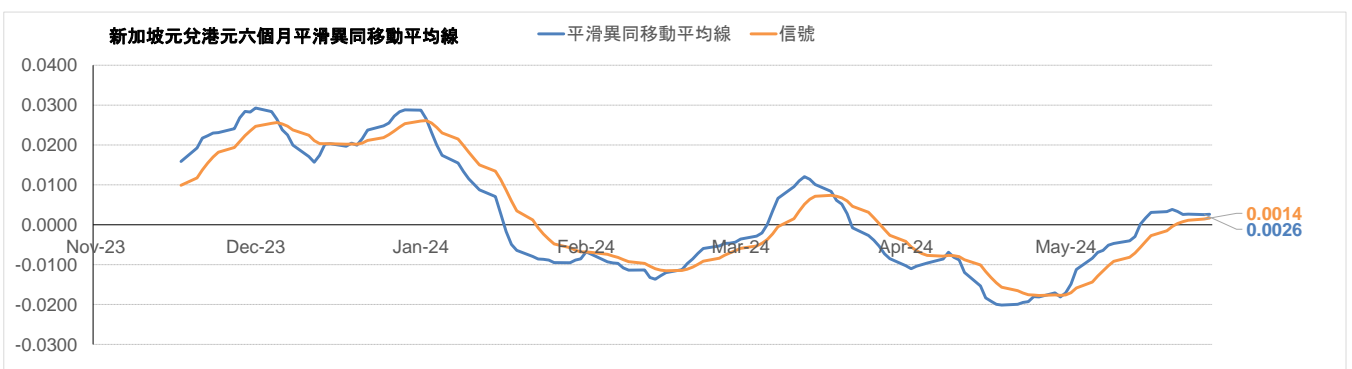
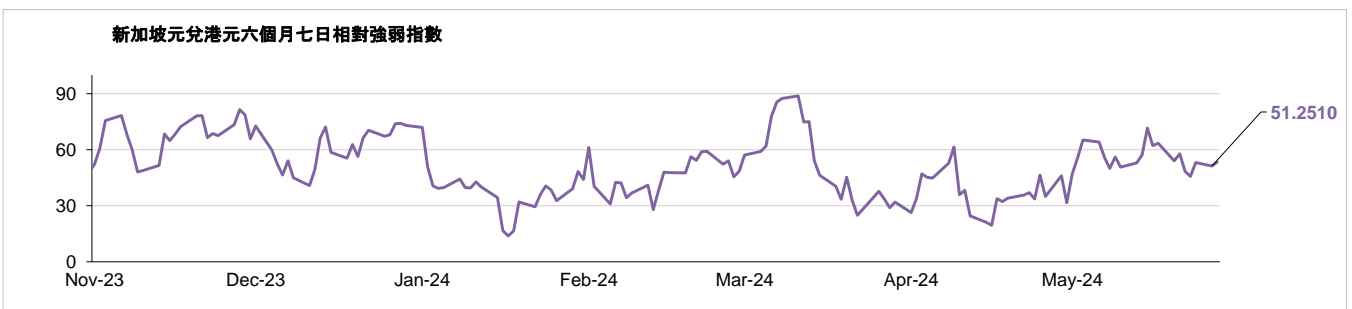
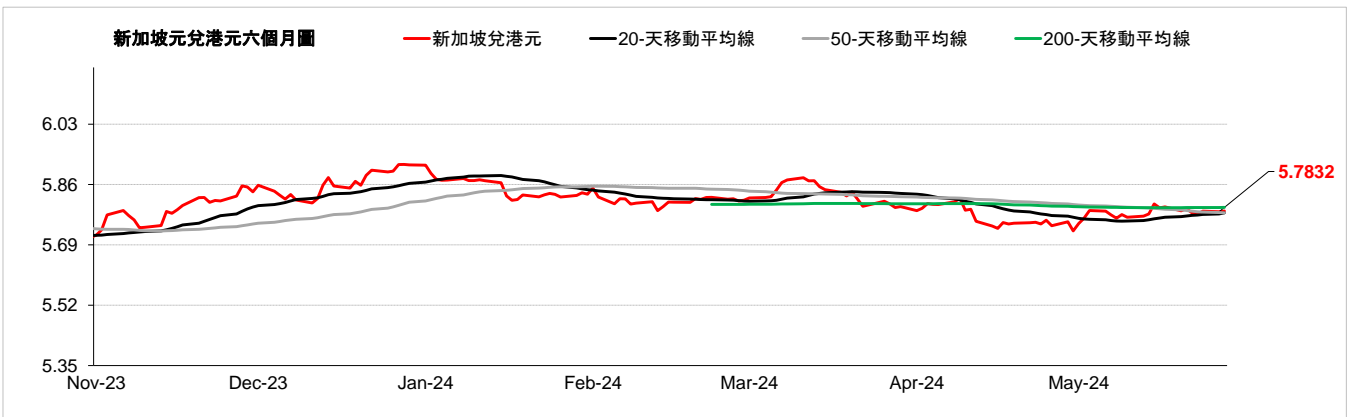






## 外匯速覽 - 新加坡元

貨幣	10秒概述	技術分析	
新加坡元	新加坡元幾乎沒有變化，昨天兌美元小幅走強，由於美國和英國假期導致交易清淡，美元兌主要貨幣走低。同時，大宗商品堅挺，油價上漲。美元兌新加坡元昨日下跌0.01%，而新加坡元兌港元收於5.78水平。	5月28日	兌港元 5.7882 / 美元兌 1.3485
		每日升跌幅度	-0.03% / -0.01%
↑		最高	5.7914 / 1.3506
		最低	5.7810 / 1.3479
		支持位*	5.7554 / 1.3416
		阻力位*	5.8129 / 1.3570
	<b>市場亮點</b>	<b>趨勢線</b>	<b>收盤價</b>
	(-) 新加坡4月消費物價指數按年上升2.7%，與上月相同	即期匯率	5.7832
	(-) 新加坡第1季失業率報2.1%	20天移動平均線	5.7802
	(-) 新加坡4月非石油本土出口數字按年報-9.3%	50天移動平均線	5.7803
		200天移動平均線	5.7955
		相對強弱指數 (RSI)	51.2510
		平滑異同移動平均線 (MACD)	0.0026
		信號 (Signal)	0.0014



請注意, 所有圖表的主要來源是路孚特 (Refinitiv) 2024年5月28日 上午9:30以前

術語:

**支持位**：是一貨幣價格水平，當價格下跌至這水平時找到支持，即通常被市場參與者視為具有投資價值，開始重新推動價格上升的價格水平。

**阻力位**：是一貨幣價格水平，當價格上升至這水平時遇到阻力，即市場參與者傾向於認為這是最高價格水平，這個價格水平會阻止價格繼續上升。

在「每日外匯快訊」報告中，我們使用「支點pivot points」來確定支持位及阻力位，該數值將會考慮到過去15天的高位、低位及收市價。

\*請注意，支持位及阻力位僅供參考之用。客戶不應依賴這些信息買入或賣出貨幣。

**相對強弱指數 (RSI)** 是一種技術動能指標，對近期漲勢及跌勢的幅度作出比較，嘗試確定一項資產的超買及超賣情況。數值為 0 - 100, 通常讀數 >70 代表超買，而 <30 則代表超賣。

**移動平均線**：是技術分析中常用的一種指標，顯示貨幣價格在一組時期的平均值。移動平均線通常用來衡量勢頭，並確定可能的支持和阻力區域。移動平均線是用來強調趨勢的方向，以及消除可以混淆解釋的價格和成交量的波動，或“雜訊”。

**平滑異同移動平均線 (MACD)**：是一種震盪指標，可判斷市場動能、跟蹤或指示趨勢。MACD 分析通常使用平滑移動平均線 (EMA)。MACD 由兩條線 (MACD 線及信號線) 組成。MACD 線衡量短期移動平均線和長期移動平均線的差值。信號線是 MACD 線的移動平均線。

以上資料只是一種參考，並不代表滙豐對客戶作買賣之建議，客戶不應依賴本文件內所載的觀點或資料作出投資決定，滙豐對任何依賴本文而引致的損失概不負責。客戶的買賣決定須根據自己的判斷而作出。此外，過去表現並不指示將來表現。

**致客戶的重要資訊：**

警告：本文件的內容未經任何香港或任何其他司法管轄區的監管機構審閱。建議您就相關投資及本文件內容審慎行事。如您對本文件的內容有任何疑問，應向獨立人士尋求專業意見。

本文件由香港上海滙豐銀行有限公司（「本行」）在香港經營受管制業務期間發佈，可在其他可合法分發本文件的司法管轄區進行分發，並僅供收件人使用。本文件內容不得複製或進一步分發予任何人士或實體作任何用途，不論是全部或部分內容。本文件不得分發予美國、加拿大或澳洲，或任何其他分發本文件屬非法行為的司法管轄區。所有未經授權複製或使用本文件的行為均屬使用者的責任，並可能引致法律訴訟。

本文件沒有合約價值，並不是且不應被詮釋為進行任何投資買賣，或認購或參與任何服務的要約或要約招攬或建議。本行並沒有建議或招攬任何基於本文件的行動。

本文有部分資料會源自第三者提供的信息，此情形下資料來源會在相關處作出披露。有關資料來自本行相信為可靠的資料來源，但並無進行獨立核證。我們沒有義務向您發佈任何進一步的刊物或更新本文件的內容，該等內容或隨時變更，並不另行通知。該等內容僅表示作為一般資訊用途的一般市場資訊及／或評論，並不構成買賣投資項目的投資建議或推薦或回報保證。本行沒有參與有關資訊及意見的準備工作。本行對本文件內的資訊及／或意見之準確性及／或完整性不作任何擔保、申述或保證，亦不承擔任何責任，包括任何從相信為可靠但未有獨立進行驗證的來源取得之第三方資訊。任何情況下，本行或滙豐集團均不對任何與您使用本文件或依賴或使用或無法使用本文件內資訊相關的任何損害、損失或法律責任承擔任何責任，包括但不限於直接或間接、特殊、附帶、相應而生的損害、損失或法律責任。

貨幣兌換風險—外幣和人民幣存款的價值需承受因匯率波動而產生的風險。倘若你選擇將外幣和人民幣存款兌換為其他貨幣時的匯率較當初兌換外幣和人民幣時的匯率為差，則可能會因而蒙受本金損失。

本文件內含的資訊未有按您的個人情況審閱。請注意，此資訊並非用作協助作出法律、財政或其他諮詢問題的決定，亦不應作為任何投資或其他決定的依據。您應根據您的投資經驗、目標、財政資源及有關情況，仔細考慮所有投資觀點及投資產品是否合適。您可自行作出投資決定，但除非向您出售產品的中介人根據您的財政情況、投資經驗及投資目標，向您說明該產品適合您，否則不應投資於任何產品。您應細閱相關產品銷售文件了解詳情。

本文件內部分陳述可視為前瞻性陳述，提供目前對未來事件的預期或預測。有關前瞻性陳述並非未來表現或事件的擔保，並涉及風險及不穩定因素。該等陳述不代表任何一項投資，僅用作說明用途。客戶須注意，不能保證本文件內描述的經濟狀況會在未來維持不變。實際結果可能因多種因素而與有關前瞻性陳述所描述的情況有重大差異。我們不保證該等前瞻性陳述內的期望將獲證實或能夠實現，警告您不要過份依賴有關陳述。我們沒有義務更新本文件內的前瞻性陳述，不論是基於新資訊、未來事件或其他原因，亦沒有義務更新實際結果與前瞻性陳述預期不同的原因。

投資涉及風險，必須注意投資的資本價值，且所得收益可升可跌，甚至變得毫無價值，投資者可能無法取回最初投資的金額。本文件內列出的過往表現並非未來表現的可靠指標，不應依賴任何此內的預測、預期及模擬作為未來結果的指標。有關過往表現的資料可能過時。有關最新資訊請聯絡您的客戶經理。

任何市場的投資均可能出現極大波動，並受多種因直接及間接因素造成不同幅度的突發波動影響。這些特徵可導致涉及有關市場的人士蒙受巨大損失。若提早撤回或終止投資，或無法取回投資全額。

版權所有©香港上海滙豐銀行有限公司2024。保留一切權利。未經香港上海滙豐銀行有限公司事先書面許可，不得以任何形式或任何方式（無論是電子、機械、影印、攝錄或其他方式）複製或傳送本刊物任何部分或將其任何部分儲存於檢索系統內。

由香港上海滙豐銀行有限公司刊發

Issued by The Hongkong and Shanghai Banking Corporation Limited