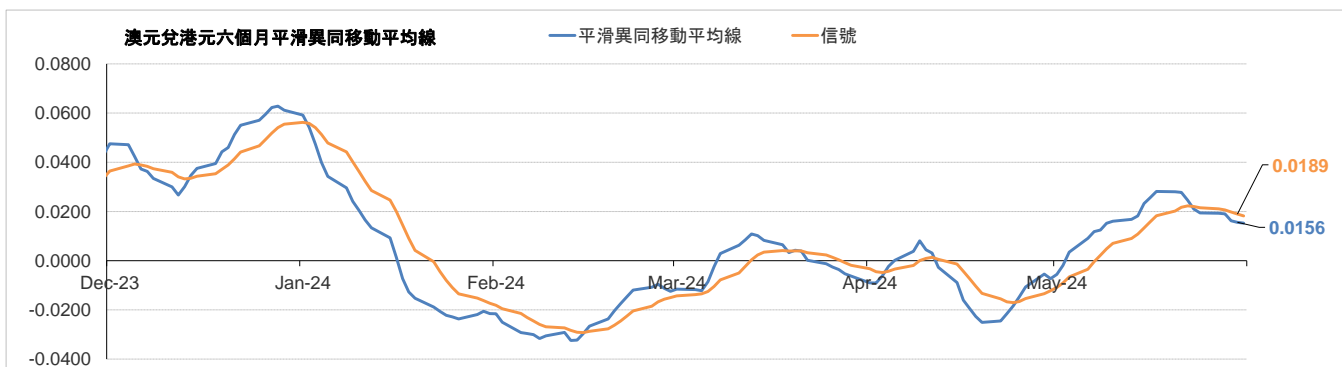
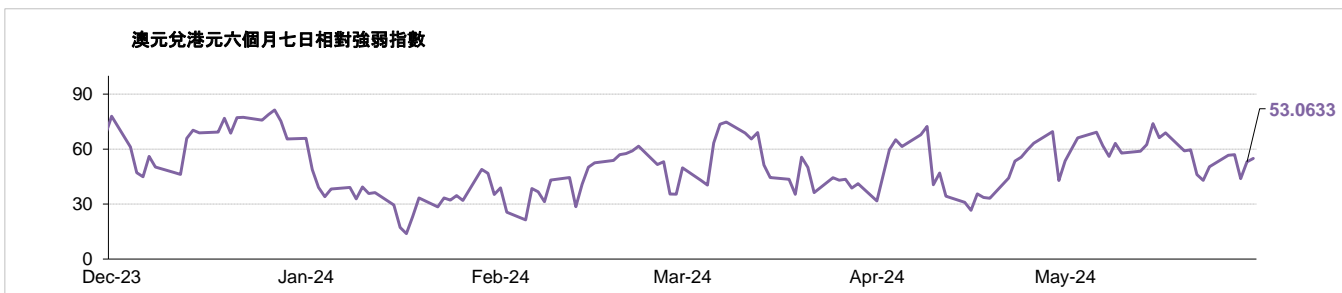
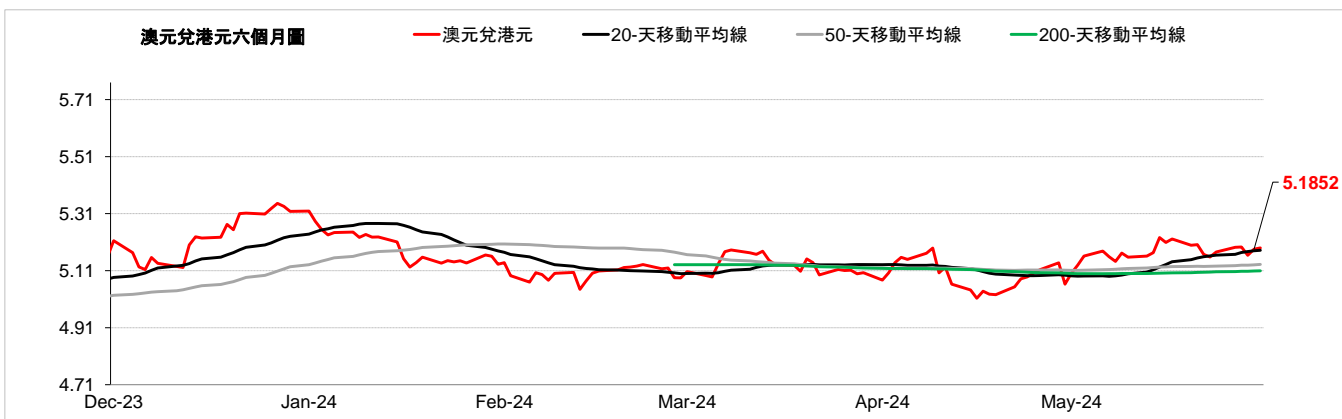


貨幣	現時動態*(兌美元)	支持位 / 阻力位		市場觀點
澳元	↑	兌美元	0.6569 / 0.6705	澳元兌美元昨天上漲，因修正數據顯示美國經濟成長慢於預期後美元下跌。交易員關注即將公佈的澳洲住房信貸數據和中國國家統計局採購經理人指數，以及美國個人消費支出物價指數。澳元兌美元昨日上漲0.32%，而澳元兌港元收於5.18水平。
		兌港元	5.1356 / 5.2378	
歐元	↑	兌美元	1.0766 / 1.0896	由於美元兌其他貨幣走弱，歐元兌美元在最近觸及兩週後昨天上漲。最近的數據報告顯示，歐元區4月失業率低於預期，顯示經濟可能正在復甦。歐元兌美元昨日上漲0.30%，而歐元兌港元收於8.46水平。
		兌港元	8.4155 / 8.5105	
英鎊	↑	兌美元	1.2557 / 1.2851	英鎊兌美元昨日上漲，因美國公債殖利率和美元因美國經濟數據疲軟而下滑，顯示美聯儲今年有降息空間。現在的焦點是今天公佈的4月份美國核心個人消費支出物價指數數據。英鎊兌美元昨日上漲0.18%，而英鎊兌港元收於9.95水平。
		兌港元	9.8154 / 10.0432	
紐元	↑	兌美元	0.6015 / 0.6191	紐元兌美元昨天上漲，原因是美國第一季國內生產總值數據不佳，導致美國公債殖利率向下修正，給美元帶來壓力，支撐了紐元。而紐西蘭在四月發放的建築許可則有所下降。紐元兌美元昨日上漲0.11%，而紐元兌港元收於4.77水平。
		兌港元	4.7007 / 4.8376	
離岸人民幣	↓	兌美元	7.2109 / 7.2839	由於美元普遍走軟，離岸人民幣兌美元昨日上漲。此外，路透社調查顯示，中國5月工廠活動可能穩定擴張，但復甦仍脆弱。今天關注即將公佈的中國官方採購經理人指數。美元兌離岸人民幣昨日下跌0.29%，而離岸人民幣兌港元收於1.07水平。
		兌港元	1.0729 / 1.0830	
加元	↓	兌美元	1.3596 / 1.3752	昨天加元兌美元上漲。在關鍵通脹數據公佈之前，美元普遍下跌，從6天低位反彈並扭轉了避險損失。然而，加元漲幅受到油價下跌的限制。美元兌加元昨日下跌0.26%，而加元兌港元收於5.71水平。
		兌港元	5.6812 / 5.7461	
日圓	↓	兌美元	154.33 / 158.52	由於美元兌一籃子貨幣走軟，日圓兌美元昨日走強。日本4月工廠產出意外環比下降0.1%，而市場預測中位數為成長0.9%。美元兌日圓昨日下跌0.50%，而日圓兌港元收於4.98水平。
		兌港元	4.9297 / 5.0598	
瑞士法郎	↑	兌美元	0.8959 / 0.9132	由於美元全面寬鬆，瑞郎兌美元昨天上漲。瑞士央行行長喬丹強調，瑞郎疲軟現在最有可能導致瑞士通脹上升，瑞士央行可以透過出售外匯來應對這個問題。美元兌瑞郎昨日下跌1.11%，而瑞郎兌港元收於8.65水平。
		兌港元	8.5544 / 8.7162	
新加坡元	↑	兌美元	1.3425 / 1.3567	由於數據顯示消費者支出調降後美國第一季國內生產總值成長率低於預期，美元普遍走軟，美國公債殖利率回落，新加坡元兌美元匯率昨天上漲。美元兌新加坡元昨日下跌0.11%，而新加坡元兌港元收於5.78水平。
		兌港元	5.7614 / 5.8164	

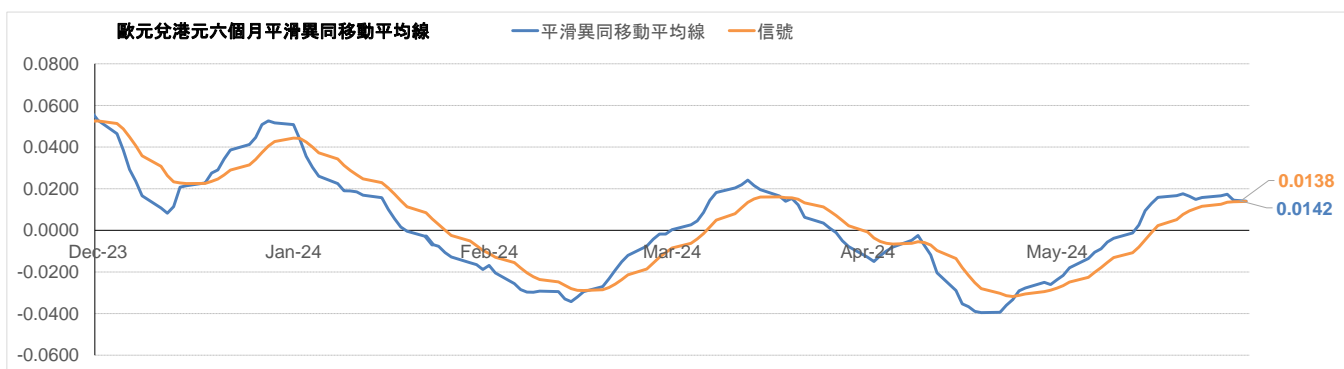
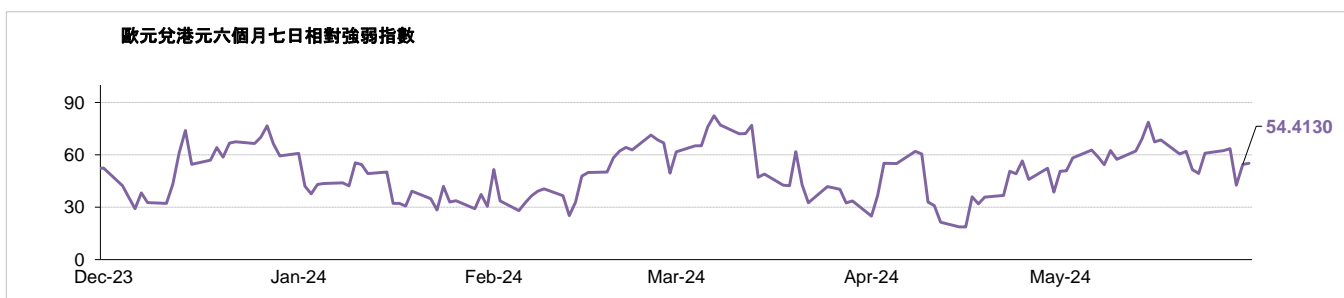
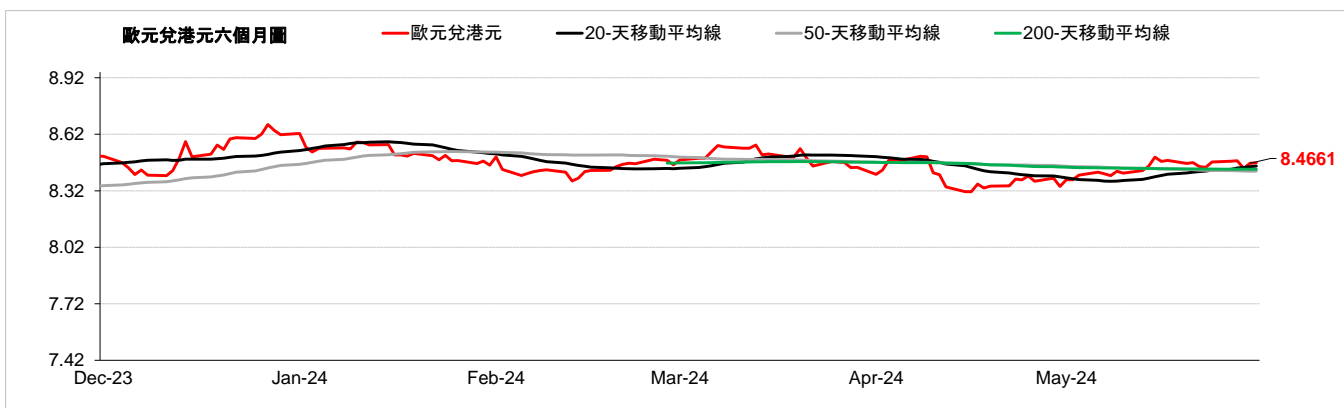
*現時的趨勢觀察只是根據歷史趨勢的技術分析，並不反映任何前瞻性的看法。現時的趨勢訊號是根據20天移動平均線及50天移動平均線產生。

↑	升勢，表示該貨幣兌美元的匯率走高
→	整固，表示該貨幣兌美元的匯率移動保持橫向
↓	跌勢，表示該貨幣兌美元的匯率走低

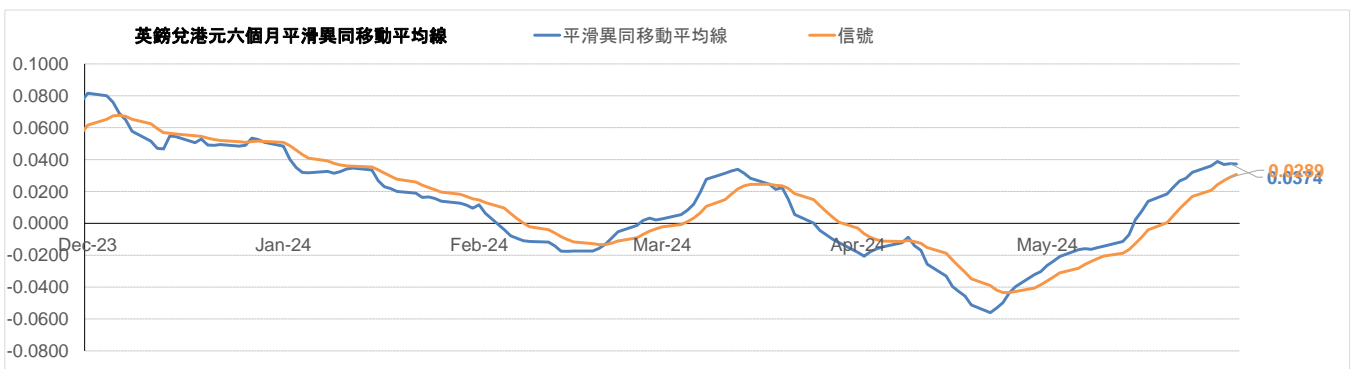
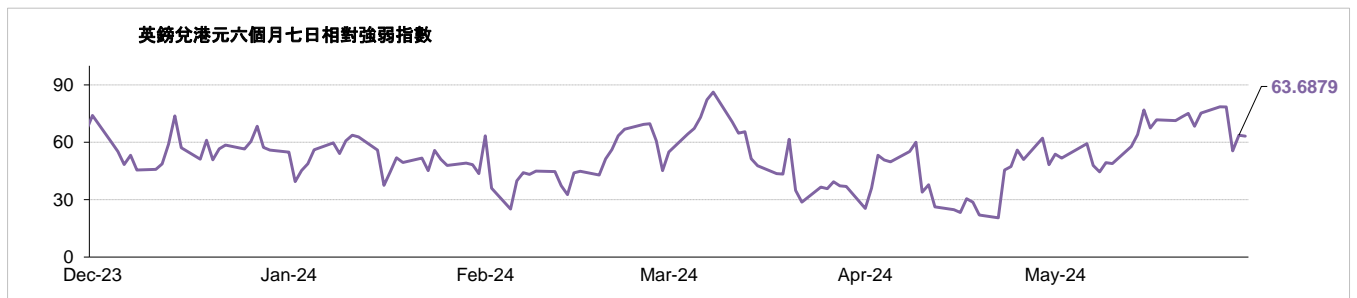
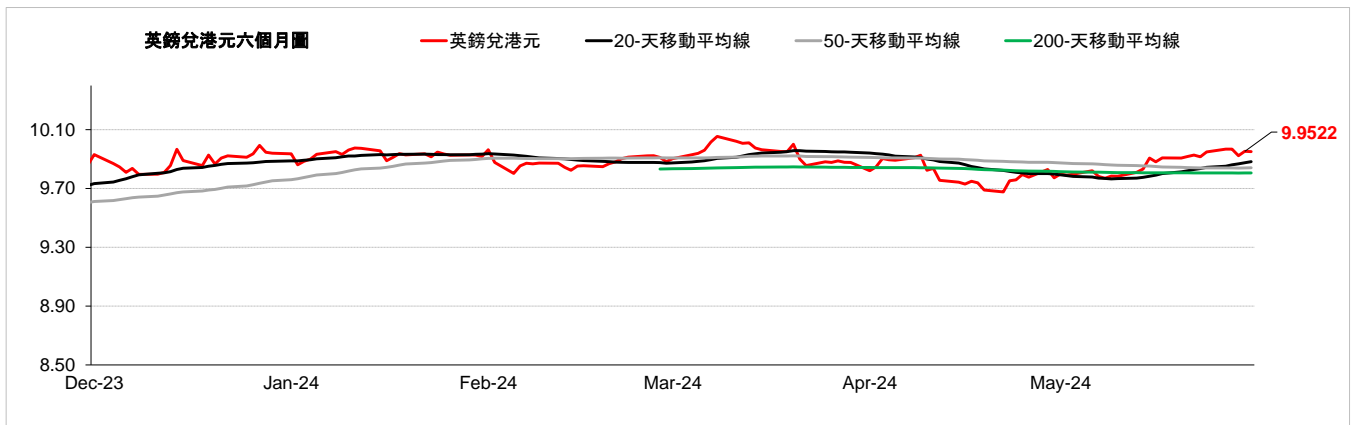
外匯速覽 - 澳元																									
貨幣	10秒概述	技術分析																							
澳元 	澳洲央行在5月份維持基準利率不變。澳元兌美元昨天上漲，因修正數據顯示美國經濟成長慢於預期後美元下跌。交易員關注即將公佈的澳洲住房信貸數據和中國國家統計局採購經理人指數，以及美國個人消費支出物價指數。澳元兌美元昨日上漲0.32%，而澳元兌港元收於5.18水平。	<table border="1"> <thead> <tr> <th></th> <th>兌港元</th> <th>兌美元</th> </tr> </thead> <tbody> <tr> <td>5月31日</td> <td>5.1921</td> <td>0.6638</td> </tr> <tr> <td>每日升跌幅度</td> <td>0.41%</td> <td>0.32%</td> </tr> <tr> <td>最高</td> <td>5.1959</td> <td>0.6647</td> </tr> <tr> <td>最低</td> <td>5.1490</td> <td>0.6588</td> </tr> <tr> <td>支持位*</td> <td>5.1356</td> <td>0.6569</td> </tr> <tr> <td>阻力位*</td> <td>5.2378</td> <td>0.6705</td> </tr> </tbody> </table>		兌港元	兌美元	5月31日	5.1921	0.6638	每日升跌幅度	0.41%	0.32%	最高	5.1959	0.6647	最低	5.1490	0.6588	支持位*	5.1356	0.6569	阻力位*	5.2378	0.6705		
			兌港元	兌美元																					
5月31日	5.1921	0.6638																							
每日升跌幅度	0.41%	0.32%																							
最高	5.1959	0.6647																							
最低	5.1490	0.6588																							
支持位*	5.1356	0.6569																							
阻力位*	5.2378	0.6705																							
<table border="1"> <thead> <tr> <th>市場亮點</th> <th>趨勢線</th> <th>收盤價</th> </tr> </thead> <tbody> <tr> <td>(-) 澳洲第4季國內生產總值 按年報1.5%</td> <td>即期匯率</td> <td>5.1852</td> </tr> <tr> <td>(-) 澳洲4月失業率報 4.1%</td> <td>20天移動平均線</td> <td>5.1813</td> </tr> <tr> <td>(+) 澳洲第1季消費物價指數按年上升1%，高於上季的上升0.6%</td> <td>50天移動平均線</td> <td>5.1322</td> </tr> <tr> <td></td> <td>200天移動平均線</td> <td>5.1096</td> </tr> <tr> <td></td> <td>相對強弱指數 (RSI)</td> <td>53.0633</td> </tr> <tr> <td></td> <td>平滑異同移動平均線 (MACD)</td> <td>0.0156</td> </tr> <tr> <td></td> <td>信號 (Signal)</td> <td>0.0189</td> </tr> </tbody> </table>	市場亮點	趨勢線	收盤價	(-) 澳洲第4季國內生產總值 按年報1.5%	即期匯率	5.1852	(-) 澳洲4月失業率報 4.1%	20天移動平均線	5.1813	(+) 澳洲第1季消費物價指數按年上升1%，高於上季的上升0.6%	50天移動平均線	5.1322		200天移動平均線	5.1096		相對強弱指數 (RSI)	53.0633		平滑異同移動平均線 (MACD)	0.0156		信號 (Signal)	0.0189	
市場亮點	趨勢線	收盤價																							
(-) 澳洲第4季國內生產總值 按年報1.5%	即期匯率	5.1852																							
(-) 澳洲4月失業率報 4.1%	20天移動平均線	5.1813																							
(+) 澳洲第1季消費物價指數按年上升1%，高於上季的上升0.6%	50天移動平均線	5.1322																							
	200天移動平均線	5.1096																							
	相對強弱指數 (RSI)	53.0633																							
	平滑異同移動平均線 (MACD)	0.0156																							
	信號 (Signal)	0.0189																							



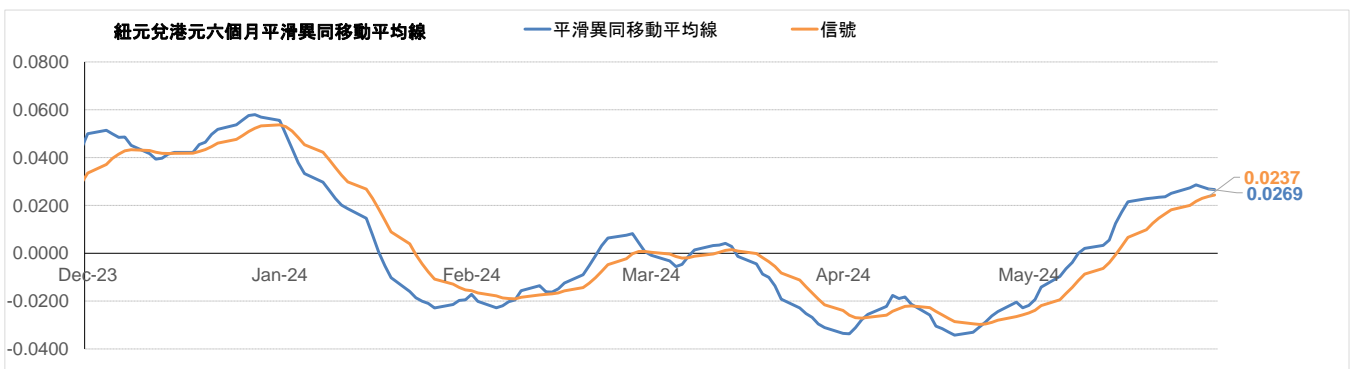
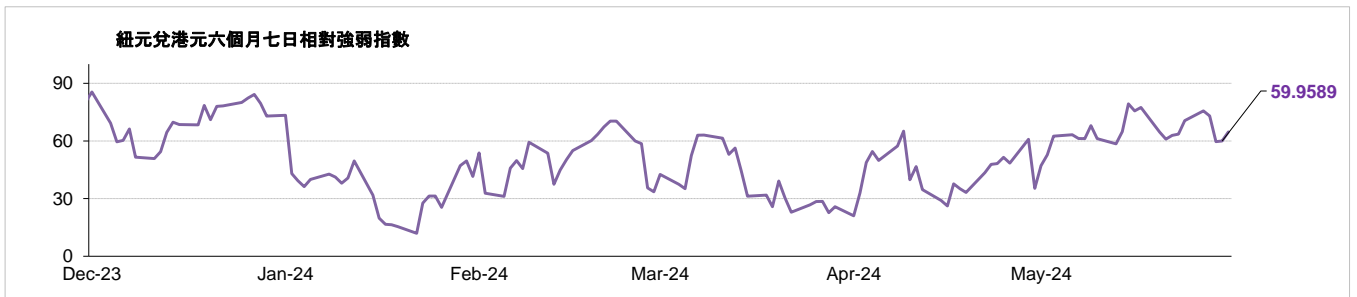
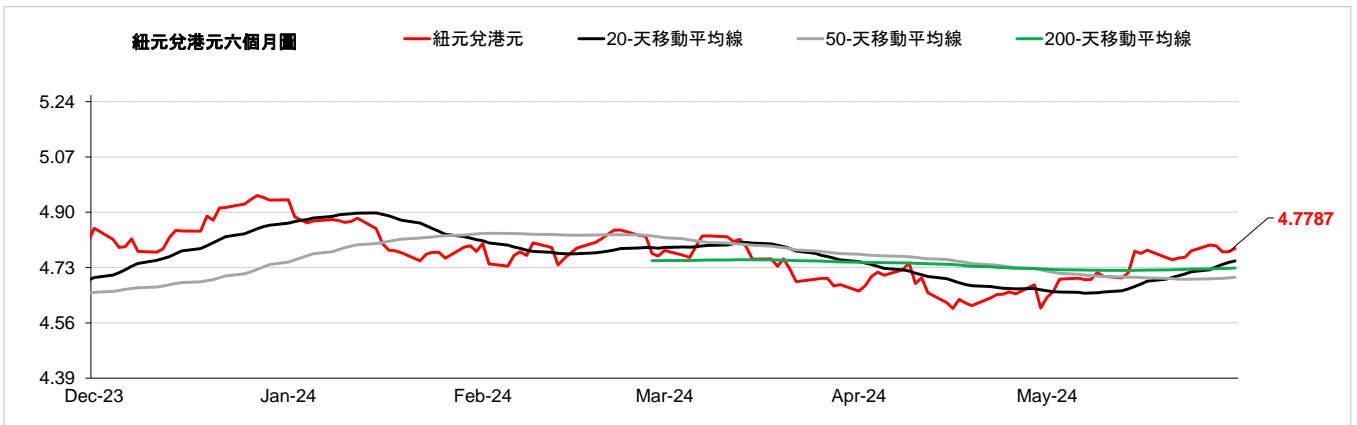
外匯速覽 - 歐元		
貨幣	10秒概述	技術分析
歐元	歐洲央行在4月份維持基準利率不變。由於美元兌其他貨幣走弱，歐元兌美元在最近觸及兩週後昨天上漲。最近的數據報告顯示，歐元區4月失業率低於預期，顯示經濟可能正在復甦。歐元兌美元昨日上漲0.30%，而歐元兌港元收於8.46水平。	兌港元
		兌美元
↑		5月31日
		每日升跌幅度:
		最高
		最低
		支持位*
		阻力位*
	市場亮點	趨勢線
	(+) 德國5月製造業採購經理指數報45.4，高於上月的42.5 (-) 德國5月商業景氣指數報89.3，低於上月的89.4	收盤價
		即期匯率
		20天移動平均線
		50天移動平均線
		200天移動平均線
		相對強弱指數 (RSI)
		平滑異同移動平均線 (MACD)
		信號 (Signal)



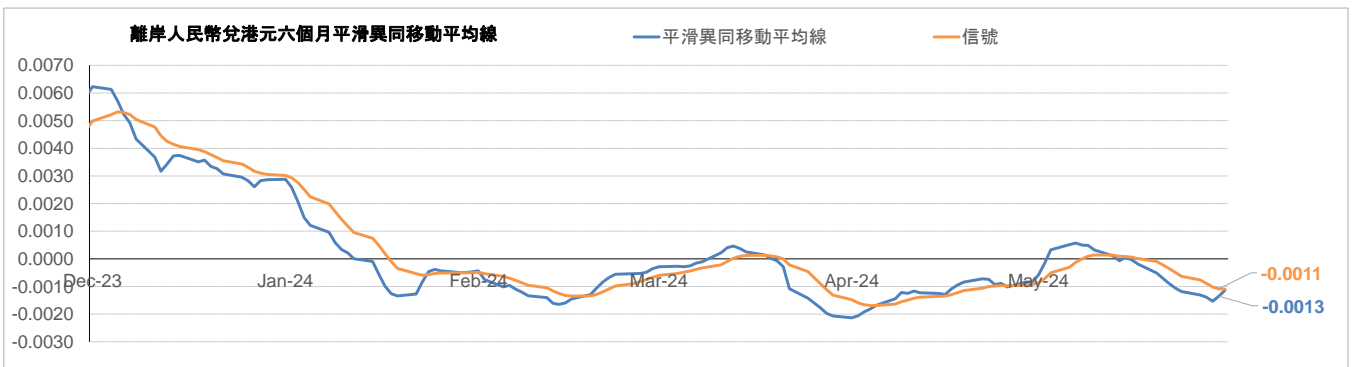
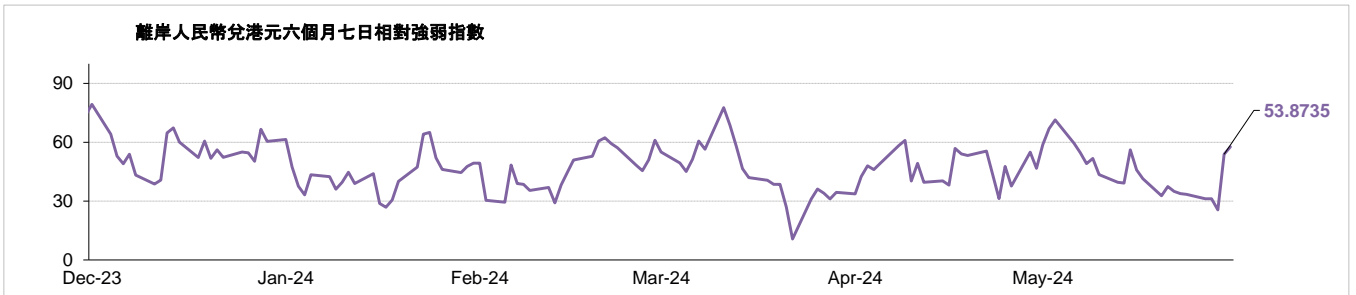
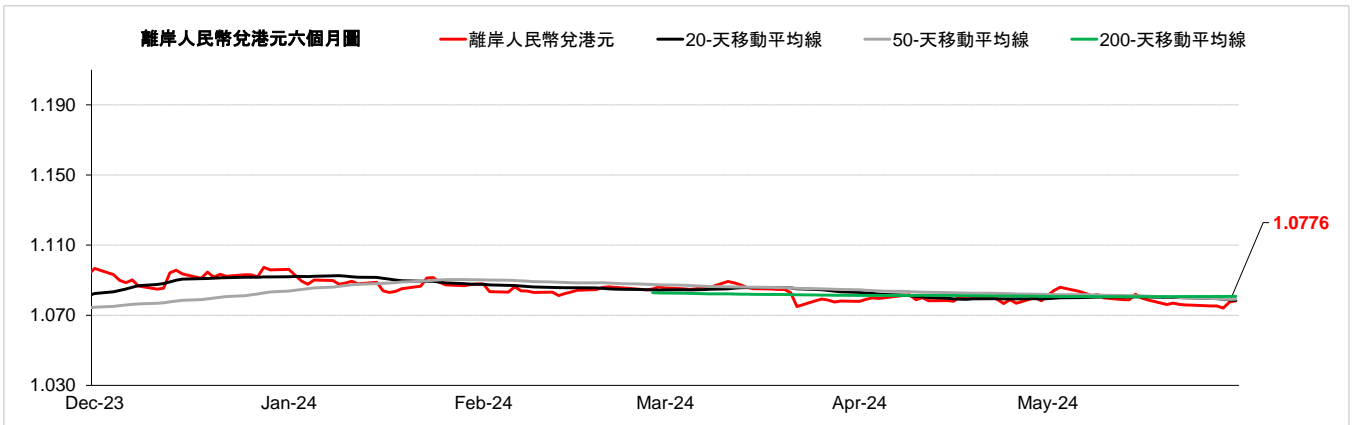
外匯速覽 - 英鎊		
貨幣	10秒概述	技術分析
英鎊	英國央行在5月份維持基準利率不變。英鎊兌美元昨日上漲，因美國公債殖利率和美元因美國經濟數據疲軟而下滑，顯示美聯儲今年有降息空間。現在的焦點是今天公佈的4月份美國核心個人消費支出物價指數數據。英鎊兌美元昨日上漲0.18%，而英鎊兌港元收於9.95水平。	兌港元
		兌美元
↑		5月31日
		每日升跌幅度
		最高
		最低
		支持位*
		阻力位*
市場亮點		趨勢線
(-)英國4月消費物價指數 按年報0.3% (-)英國截至3月的3個月ILO失業率報4.3% (-)英國4月全國房屋價格指數 按年報0.6%		收盤價
		即期匯率
		20天移動平均線
		50天移動平均線
		200天移動平均線
		相對強弱指數 (RSI)
		平滑異同移動平均線 (MACD)
		信號 (Signal)



外匯速覽 - 紐元																							
貨幣	10秒概述	技術分析																					
紐元	<p>新西蘭央行在5月份維持基準利率不變。紐元兌美元昨天上漲，原因是美國第一季國內生產總值數據不佳，導致美國公債殖利率向下修正，給美元帶來壓力，支撐了紐元。而紐西蘭在四月發放的建築許可則有所下降。紐元兌美元昨天上漲0.11%，而紐元兌港元收於4.77水平。</p>	<table border="1"> <thead> <tr> <th></th> <th>兌港元</th> <th>兌美元</th> </tr> </thead> <tbody> <tr> <td>5月31日</td> <td>4.7910</td> <td>0.6125</td> </tr> <tr> <td>每日升跌幅度</td> <td>0.01%</td> <td>0.11%</td> </tr> <tr> <td>最高</td> <td>4.7925</td> <td>0.6131</td> </tr> <tr> <td>最低</td> <td>4.7572</td> <td>0.6086</td> </tr> <tr> <td>支持位*</td> <td>4.7007</td> <td>0.6015</td> </tr> <tr> <td>阻力位*</td> <td>4.8376</td> <td>0.6191</td> </tr> </tbody> </table>		兌港元	兌美元	5月31日	4.7910	0.6125	每日升跌幅度	0.01%	0.11%	最高	4.7925	0.6131	最低	4.7572	0.6086	支持位*	4.7007	0.6015	阻力位*	4.8376	0.6191
			兌港元	兌美元																			
5月31日	4.7910	0.6125																					
每日升跌幅度	0.01%	0.11%																					
最高	4.7925	0.6131																					
最低	4.7572	0.6086																					
支持位*	4.7007	0.6015																					
阻力位*	4.8376	0.6191																					
<div style="background-color: green; color: white; text-align: center; padding: 5px;">↑</div>	<p>市場亮點</p> <ul style="list-style-type: none"> (-) 新西蘭第四季國內生產總值按年報-0.3% (-) 新西蘭第一季消費物價指數按年上升4%，低於上季的上升4.7% (-) 新西蘭第一季失業率報4.3%，高於上季的4% 	<table border="1"> <thead> <tr> <th>趨勢線</th> <th>收盤價</th> </tr> </thead> <tbody> <tr> <td>即期匯率</td> <td>4.7787</td> </tr> <tr> <td>20天移動平均線</td> <td>4.7504</td> </tr> <tr> <td>50天移動平均線</td> <td>4.7000</td> </tr> <tr> <td>200天移動平均線</td> <td>4.7283</td> </tr> <tr> <td>相對強弱指數 (RSI)</td> <td>59.9589</td> </tr> <tr> <td>平滑異同移動平均線 (MACD)</td> <td>0.0269</td> </tr> <tr> <td>信號 (Signal)</td> <td>0.0237</td> </tr> </tbody> </table>	趨勢線	收盤價	即期匯率	4.7787	20天移動平均線	4.7504	50天移動平均線	4.7000	200天移動平均線	4.7283	相對強弱指數 (RSI)	59.9589	平滑異同移動平均線 (MACD)	0.0269	信號 (Signal)	0.0237					
趨勢線	收盤價																						
即期匯率	4.7787																						
20天移動平均線	4.7504																						
50天移動平均線	4.7000																						
200天移動平均線	4.7283																						
相對強弱指數 (RSI)	59.9589																						
平滑異同移動平均線 (MACD)	0.0269																						
信號 (Signal)	0.0237																						

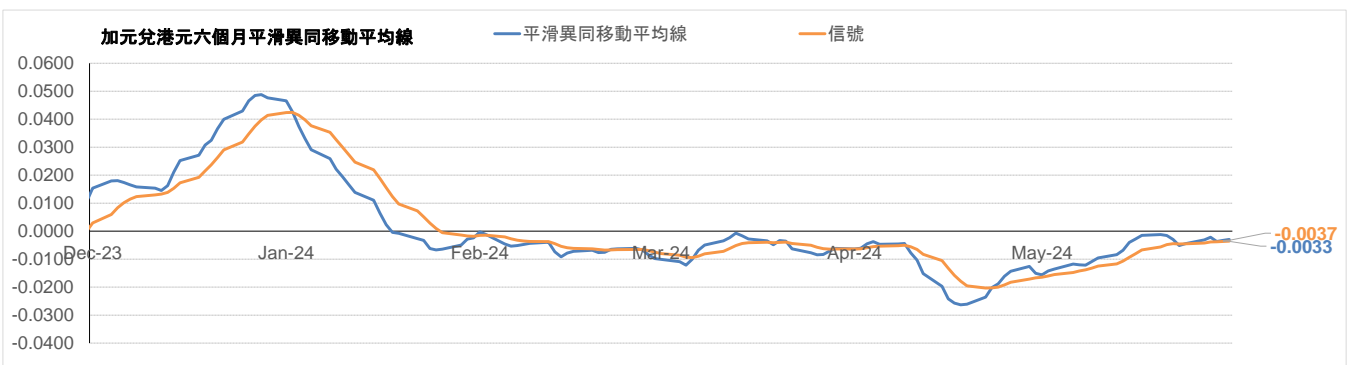
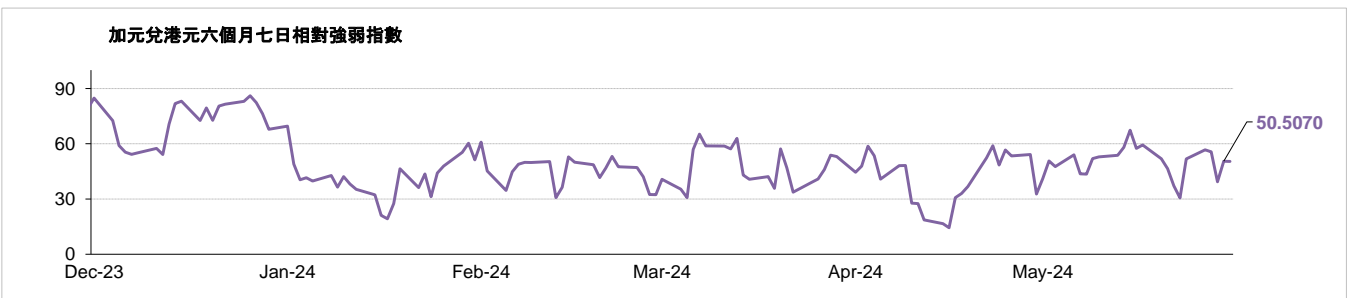
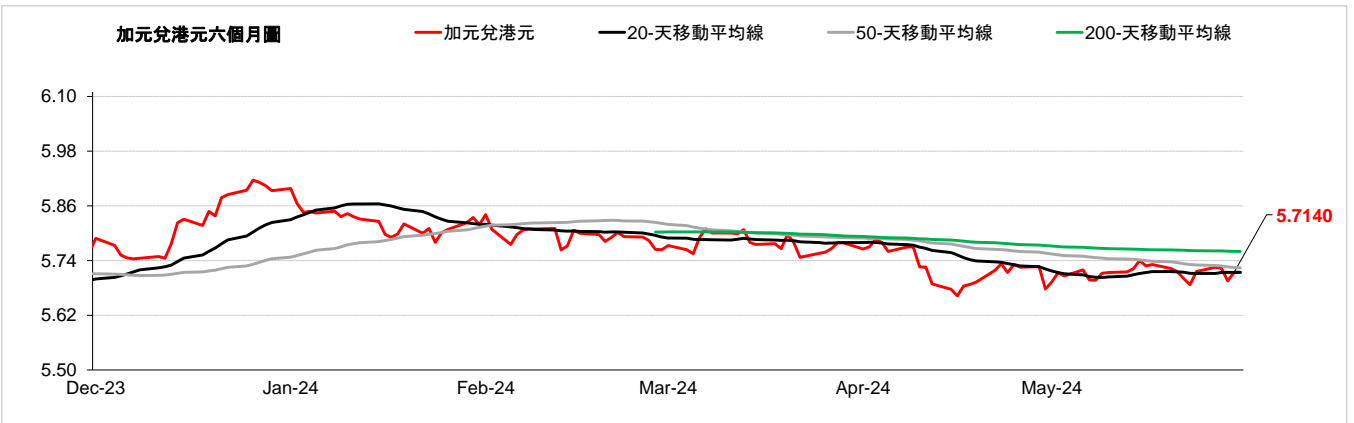


外匯速覽 - 離岸人民幣																									
貨幣	10秒概述	技術分析																							
離岸人民幣 ↓	由於美元普遍走軟，離岸人民幣兌美元昨日上漲。此外，路透社調查顯示，中國5月工廠活動可能穩定擴張，但復甦仍脆弱。今天關注即將公佈的中國官方採購經理人指數。美元兌離岸人民幣昨日下跌0.29%，而離岸人民幣兌港元收於1.07水平。	<table border="1"> <thead> <tr> <th></th> <th>兌港元</th> <th>美元兌</th> </tr> </thead> <tbody> <tr> <td>5月31日</td> <td>1.0784</td> <td>7.2504</td> </tr> <tr> <td>每日升跌幅度</td> <td>0.33%</td> <td>-0.29%</td> </tr> <tr> <td>最高</td> <td>1.0786</td> <td>7.2735</td> </tr> <tr> <td>最低</td> <td>1.0739</td> <td>7.2466</td> </tr> <tr> <td>支持位*</td> <td>1.0729</td> <td>7.2109</td> </tr> <tr> <td>阻力位*</td> <td>1.0830</td> <td>7.2839</td> </tr> </tbody> </table>		兌港元	美元兌	5月31日	1.0784	7.2504	每日升跌幅度	0.33%	-0.29%	最高	1.0786	7.2735	最低	1.0739	7.2466	支持位*	1.0729	7.2109	阻力位*	1.0830	7.2839		
			兌港元	美元兌																					
5月31日	1.0784	7.2504																							
每日升跌幅度	0.33%	-0.29%																							
最高	1.0786	7.2735																							
最低	1.0739	7.2466																							
支持位*	1.0729	7.2109																							
阻力位*	1.0830	7.2839																							
<table border="1"> <thead> <tr> <th>市場亮點</th> <th>趨勢線</th> <th>收盤價</th> </tr> </thead> <tbody> <tr> <td>(+) 中國第1季國內生產總值按年上升5.3%，高於上季的上升5.2%</td> <td>即期匯率</td> <td>1.0776</td> </tr> <tr> <td>(-) 中國4月消費物價指數 按年報0.3%</td> <td>20天移動平均線</td> <td>1.0784</td> </tr> <tr> <td>(-) 中國4月財新製造業採購經理指數報 50.4</td> <td>50天移動平均線</td> <td>1.0791</td> </tr> <tr> <td>(-) 中國4月工業生產 按年報6.7%</td> <td>200天移動平均線</td> <td>1.0807</td> </tr> <tr> <td></td> <td>相對強弱指數 (RSI)</td> <td>53.8735</td> </tr> <tr> <td></td> <td>平滑異同移動平均線 (MACD)</td> <td>-0.0013</td> </tr> <tr> <td></td> <td>信號 (Signal)</td> <td>-0.0011</td> </tr> </tbody> </table>	市場亮點	趨勢線	收盤價	(+) 中國第1季國內生產總值按年上升5.3%，高於上季的上升5.2%	即期匯率	1.0776	(-) 中國4月消費物價指數 按年報0.3%	20天移動平均線	1.0784	(-) 中國4月財新製造業採購經理指數報 50.4	50天移動平均線	1.0791	(-) 中國4月工業生產 按年報6.7%	200天移動平均線	1.0807		相對強弱指數 (RSI)	53.8735		平滑異同移動平均線 (MACD)	-0.0013		信號 (Signal)	-0.0011	
市場亮點	趨勢線	收盤價																							
(+) 中國第1季國內生產總值按年上升5.3%，高於上季的上升5.2%	即期匯率	1.0776																							
(-) 中國4月消費物價指數 按年報0.3%	20天移動平均線	1.0784																							
(-) 中國4月財新製造業採購經理指數報 50.4	50天移動平均線	1.0791																							
(-) 中國4月工業生產 按年報6.7%	200天移動平均線	1.0807																							
	相對強弱指數 (RSI)	53.8735																							
	平滑異同移動平均線 (MACD)	-0.0013																							
	信號 (Signal)	-0.0011																							

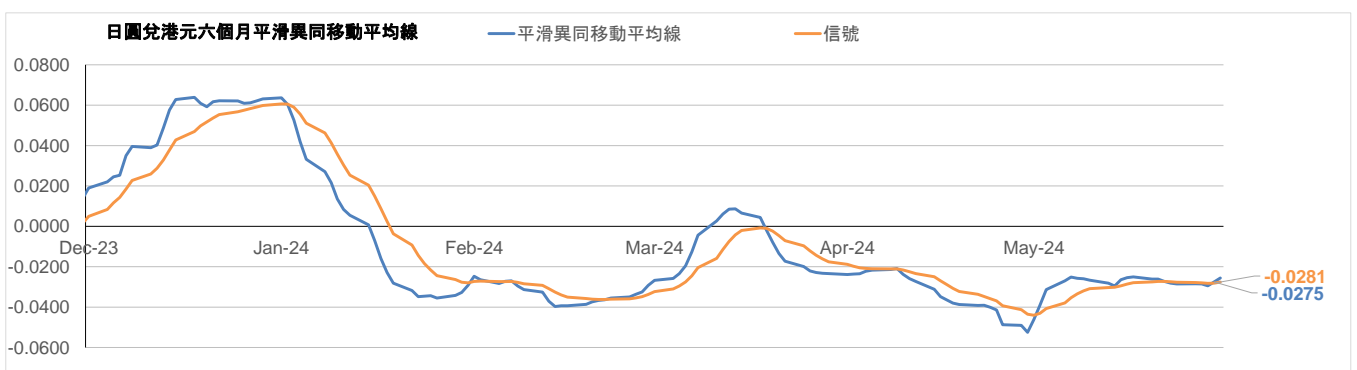
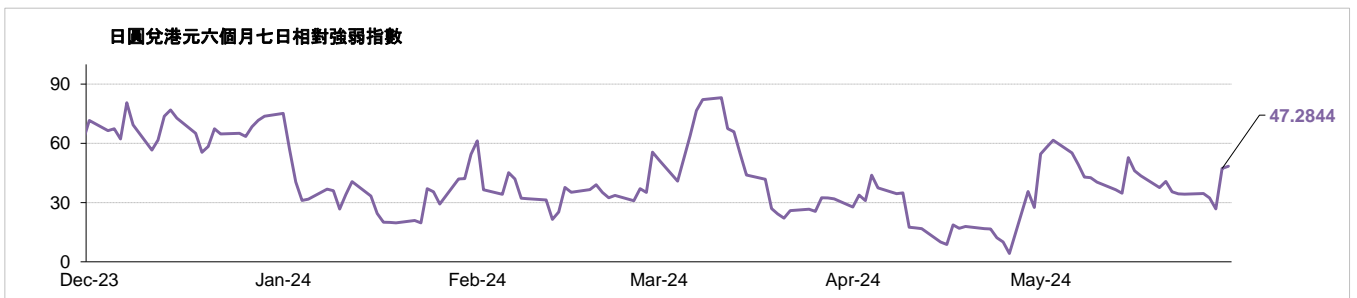
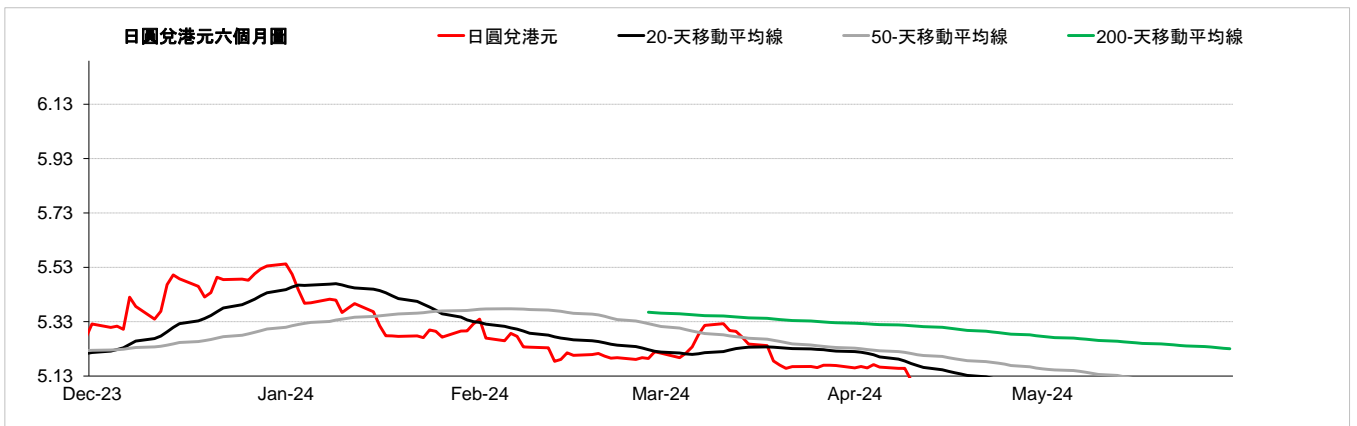


外匯速覽 - 加元

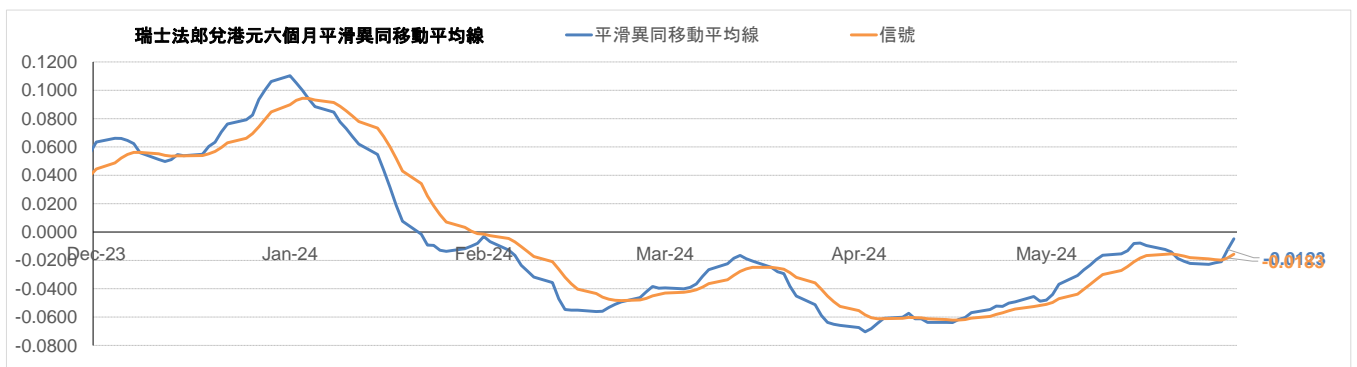
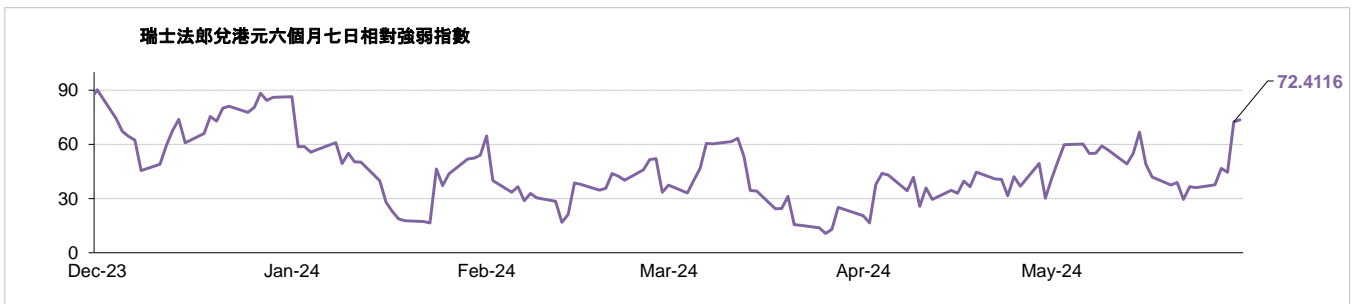
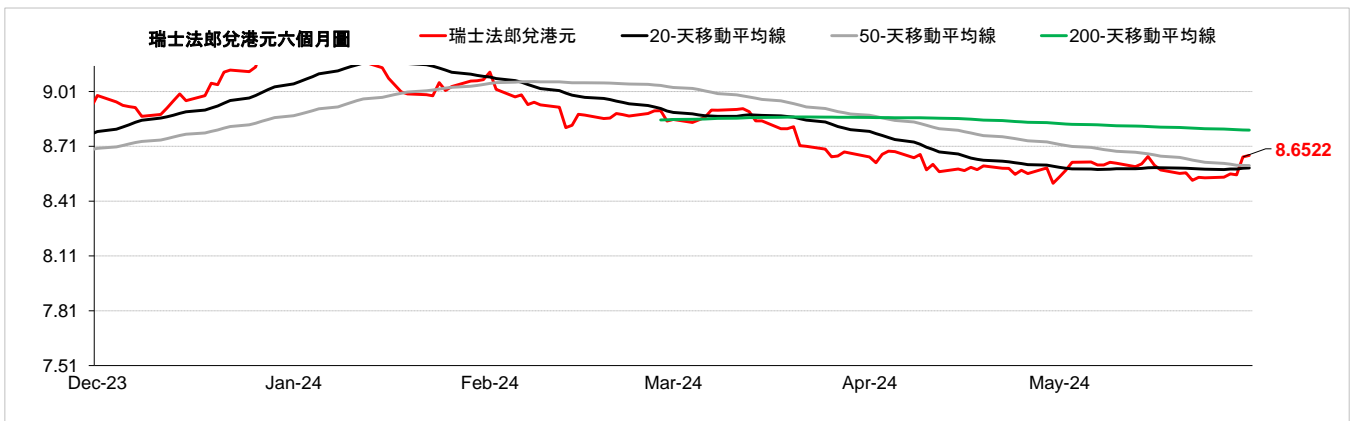
貨幣	10秒概述	技術分析		
加元	加拿大央行在4月份維持基準利率不變。昨天加元兌美元上漲。在關鍵通膨數據公佈之前，美元普遍下跌，從6天低位反彈並扭轉了避險損失。然而，加元漲幅受到油價下跌的限制。美元兌加元昨日下跌0.26%，而加元兌港元收於5.71水平。	5月31日	兌港元	美元兌
		每日升跌幅度	0.33%	-0.26%
		最高	5.7223	1.3734
		最低	5.6892	1.3657
		支持位*	5.6812	1.3596
		阻力位*	5.7461	1.3752
		收盤價	5.7140	
市場亮點		趨勢線	收盤價	
(-)加拿大第4季國內生產總值按年報0.93% (-)加拿大4月消費物價指數按年上升2.7%，低於上月的上升2.9% (-)加拿大4月失業率報6.1% (-)加拿大4月製造業採購經理指數報49.4		20天移動平均線 50天移動平均線 200天移動平均線 相對強弱指數 (RSI) 平滑異同移動平均線 (MACD) 信號 (Signal)	5.7145 5.7242 5.7601 50.5070 -0.0033 -0.0037	



外匯速覽 - 日圓																									
貨幣	10秒概述	技術分析																							
日圓 ↓	日本央行在1月份維持基準利率不變。 由於美元兌一籃子貨幣走軟，日圓兌美元昨日走強。日本4月工廠產出意外環比下降0.1%，而市場預測中位數為成長0.9%。美元兌日圓昨日下跌0.50%，而日圓兌港元收於4.98水平。	<table border="1"> <thead> <tr> <th></th> <th>兌港元</th> <th>美元兌</th> </tr> </thead> <tbody> <tr> <td>5月31日</td> <td>4.9900</td> <td>156.79</td> </tr> <tr> <td>每日升跌幅度</td> <td>0.58%</td> <td>-0.50%</td> </tr> <tr> <td>最高</td> <td>4.9988</td> <td>157.67</td> </tr> <tr> <td>最低</td> <td>4.9551</td> <td>156.37</td> </tr> <tr> <td>支持位*</td> <td>4.9297</td> <td>154.33</td> </tr> <tr> <td>阻力位*</td> <td>5.0598</td> <td>158.52</td> </tr> </tbody> </table>		兌港元	美元兌	5月31日	4.9900	156.79	每日升跌幅度	0.58%	-0.50%	最高	4.9988	157.67	最低	4.9551	156.37	支持位*	4.9297	154.33	阻力位*	5.0598	158.52		
			兌港元	美元兌																					
5月31日	4.9900	156.79																							
每日升跌幅度	0.58%	-0.50%																							
最高	4.9988	157.67																							
最低	4.9551	156.37																							
支持位*	4.9297	154.33																							
阻力位*	5.0598	158.52																							
<table border="1"> <thead> <tr> <th>市場亮點</th> <th>趨勢線</th> <th>收盤價</th> </tr> </thead> <tbody> <tr> <td>(+) 日本第1季國內生產總值按年上升-2%，高於上季的上升0.4%</td> <td>即期匯率</td> <td>4.9843</td> </tr> <tr> <td>(-) 日本4月全國消費者物價指數(新鮮食品外)按年報2.2%</td> <td>20天移動平均線</td> <td>5.0031</td> </tr> <tr> <td>(-) 日本4月工業生產指數按月報-0.1%</td> <td>50天移動平均線</td> <td>5.0612</td> </tr> <tr> <td></td> <td>200天移動平均線</td> <td>5.2306</td> </tr> <tr> <td></td> <td>相對強弱指數 (RSI)</td> <td>47.2844</td> </tr> <tr> <td></td> <td>平滑異同移動平均線 (MACD)</td> <td>-0.0275</td> </tr> <tr> <td></td> <td>信號 (Signal)</td> <td>-0.0281</td> </tr> </tbody> </table>	市場亮點	趨勢線	收盤價	(+) 日本第1季國內生產總值按年上升-2%，高於上季的上升0.4%	即期匯率	4.9843	(-) 日本4月全國消費者物價指數(新鮮食品外)按年報2.2%	20天移動平均線	5.0031	(-) 日本4月工業生產指數按月報-0.1%	50天移動平均線	5.0612		200天移動平均線	5.2306		相對強弱指數 (RSI)	47.2844		平滑異同移動平均線 (MACD)	-0.0275		信號 (Signal)	-0.0281	
市場亮點	趨勢線	收盤價																							
(+) 日本第1季國內生產總值按年上升-2%，高於上季的上升0.4%	即期匯率	4.9843																							
(-) 日本4月全國消費者物價指數(新鮮食品外)按年報2.2%	20天移動平均線	5.0031																							
(-) 日本4月工業生產指數按月報-0.1%	50天移動平均線	5.0612																							
	200天移動平均線	5.2306																							
	相對強弱指數 (RSI)	47.2844																							
	平滑異同移動平均線 (MACD)	-0.0275																							
	信號 (Signal)	-0.0281																							

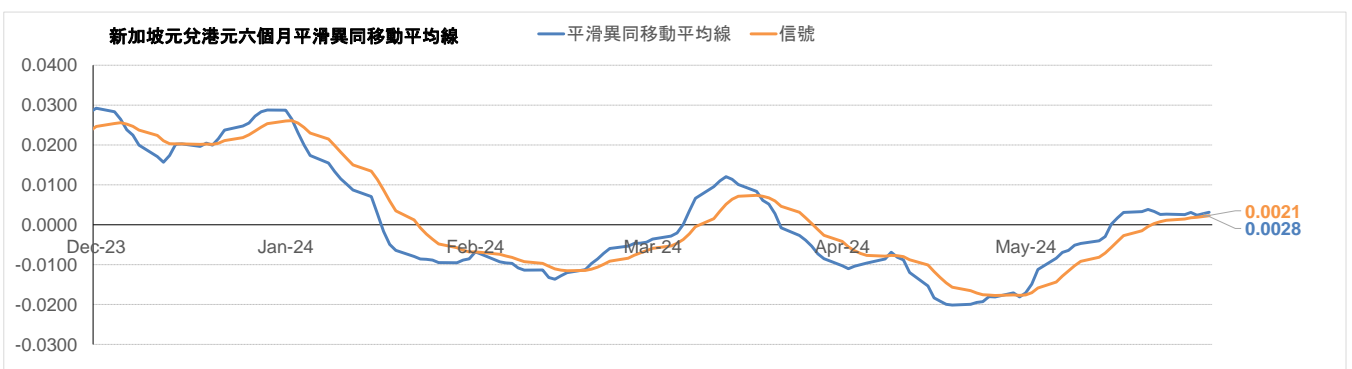
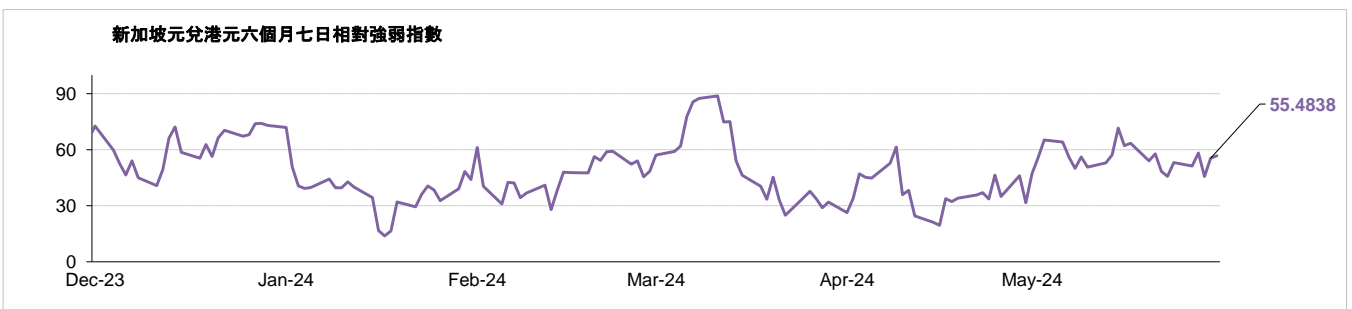
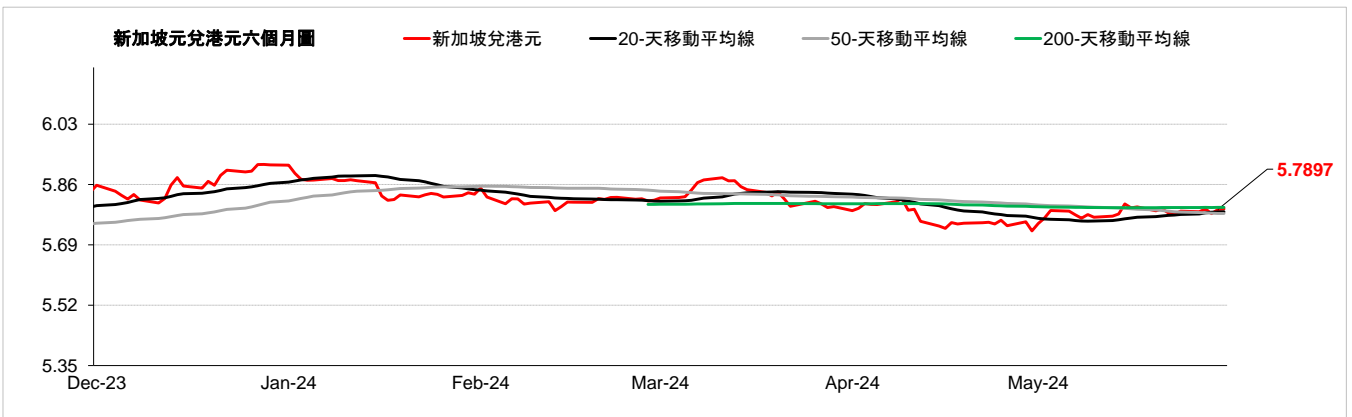


外匯速覽 - 瑞士法郎																									
貨幣	10秒概述	技術分析																							
瑞士法郎 ↑	瑞士央行在3月份下調基準利率。由於美元全面寬鬆，瑞郎兌美元昨天上漲。瑞士央行行長喬丹強調，瑞郎疲軟現在最有可能導致瑞士通膨上升，瑞士央行可以透過出售外匯來應對這個問題。美元兌瑞郎昨日下跌1.11%，而瑞郎兌港元收於8.65水平。	<table border="1"> <thead> <tr> <th></th> <th>兌港元</th> <th>美元兌</th> </tr> </thead> <tbody> <tr> <td>5月31日</td> <td>8.6592</td> <td>0.9027</td> </tr> <tr> <td>每日升跌幅度</td> <td>1.14%</td> <td>-1.11%</td> </tr> <tr> <td>最高</td> <td>8.6562</td> <td>0.9141</td> </tr> <tr> <td>最低</td> <td>8.5451</td> <td>0.9029</td> </tr> <tr> <td>支持位*</td> <td>8.5544</td> <td>0.8959</td> </tr> <tr> <td>阻力位*</td> <td>8.7162</td> <td>0.9132</td> </tr> </tbody> </table>		兌港元	美元兌	5月31日	8.6592	0.9027	每日升跌幅度	1.14%	-1.11%	最高	8.6562	0.9141	最低	8.5451	0.9029	支持位*	8.5544	0.8959	阻力位*	8.7162	0.9132		
			兌港元	美元兌																					
5月31日	8.6592	0.9027																							
每日升跌幅度	1.14%	-1.11%																							
最高	8.6562	0.9141																							
最低	8.5451	0.9029																							
支持位*	8.5544	0.8959																							
阻力位*	8.7162	0.9132																							
<table border="1"> <thead> <tr> <th>市場亮點</th> <th>趨勢線</th> <th>收盤價</th> </tr> </thead> <tbody> <tr> <td>(-) 瑞士第1季國內生產總值按年上升0.6%，與上季相同</td> <td>即期匯率</td> <td>8.6522</td> </tr> <tr> <td>(-) 瑞士4月消費物價指數按年報1.4%</td> <td>20天移動平均線</td> <td>8.5916</td> </tr> <tr> <td>(-) 瑞士4月失業率報2.3%</td> <td>50天移動平均線</td> <td>8.6046</td> </tr> <tr> <td>(-) 瑞士4月外匯儲備報720373M</td> <td>200天移動平均線</td> <td>8.7989</td> </tr> <tr> <td></td> <td>相對強弱指數 (RSI)</td> <td>72.4116</td> </tr> <tr> <td></td> <td>平滑異同移動平均線 (MACD)</td> <td>-0.0123</td> </tr> <tr> <td></td> <td>信號 (Signal)</td> <td>-0.0183</td> </tr> </tbody> </table>	市場亮點	趨勢線	收盤價	(-) 瑞士第1季國內生產總值按年上升0.6%，與上季相同	即期匯率	8.6522	(-) 瑞士4月消費物價指數按年報1.4%	20天移動平均線	8.5916	(-) 瑞士4月失業率報2.3%	50天移動平均線	8.6046	(-) 瑞士4月外匯儲備報720373M	200天移動平均線	8.7989		相對強弱指數 (RSI)	72.4116		平滑異同移動平均線 (MACD)	-0.0123		信號 (Signal)	-0.0183	
市場亮點	趨勢線	收盤價																							
(-) 瑞士第1季國內生產總值按年上升0.6%，與上季相同	即期匯率	8.6522																							
(-) 瑞士4月消費物價指數按年報1.4%	20天移動平均線	8.5916																							
(-) 瑞士4月失業率報2.3%	50天移動平均線	8.6046																							
(-) 瑞士4月外匯儲備報720373M	200天移動平均線	8.7989																							
	相對強弱指數 (RSI)	72.4116																							
	平滑異同移動平均線 (MACD)	-0.0123																							
	信號 (Signal)	-0.0183																							



外匯速覽 - 新加坡元

貨幣	10秒概述	技術分析		
新加坡元 ↑	由於數據顯示消費者支出調降後美國第一季內生產總值成長率低於預期，美元普遍走軟，美國公債殖利率回落，新加坡元兌美元匯率昨天上漲。美元兌新加坡元昨日下跌0.11%，而新加坡元兌港元收於5.78水平。	5月31日	兌港元	美元兌
		每日升跌幅度	5.7928	1.3495
		最高	0.20%	-0.11%
		最低	5.7948	1.3537
		支持位*	5.7712	1.3486
		阻力位*	5.7614	1.3425
			5.8164	1.3567
市場亮點		趨勢線		收盤價
(-) 新加坡4月消費物價指數按年上升2.7%，與上月相同 (-) 新加坡第一季失業率報2.1% (-) 新加坡4月非石油本土出口數字 按年報-9.3%		即期匯率	5.7897	
		20天移動平均線	5.7833	
		50天移動平均線	5.7785	
		200天移動平均線	5.7956	
		相對強弱指數 (RSI)	55.4838	
		平滑異同移動平均線 (MACD)	0.0028	
		信號 (Signal)	0.0021	



請注意, 所有圖表的主要來源是路孚特 (Refinitiv) 2024年5月31日 上午9:30以前

術語:

支持位: 是一貨幣價格水平, 當價格下跌至這水平時找到支持, 即通常被市場參與者視為具有投資價值, 開始重新推動價格上升的價格水平。

阻力位: 是一貨幣價格水平, 當價格上升至這水平時遇到阻力, 即市場參與者傾向於認為這是最高價格水平, 這個價格水平會阻止價格繼續上升。

在「每日外匯快訊」報告中, 我們使用「支點pivot points」來確定支持位及阻力位, 該數值將會考慮到過去15天的高位、低位及收市價。

*請注意, 支持位及阻力位僅供參考之用。客戶不應依賴這些信息買入或賣出貨幣。

相對強弱指數 (RSI) 是一種技術動能指標, 對近期漲勢及跌勢的幅度作出比較, 嘗試確定一項資產的超買及超賣情況。數值為 0 - 100, 通常讀數 >70 代表超買, 而 <30 則代表超賣。

移動平均線: 是技術分析中常用的一種指標, 顯示貨幣價格在一組時期的平均值。移動平均線通常用來衡量勢頭, 並確定可能的支持和阻力區域。移動平均線是用來強調趨勢的方向, 以及消除可以混淆解釋的價格和成交量的波動, 或“雜訊”。

平滑異同移動平均線 (MACD): 是一種震盪指標, 可判斷市場動能、跟蹤或指示趨勢。MACD 分析通常使用平滑移動平均線 (EMA)。MACD 由兩條線 (MACD 線及信號線) 組成。MACD 線衡量短期移動平均線和長期移動平均線的差值。信號線是 MACD 線的移動平均線。

以上資料只是一種參考, 並不代表滙豐對客戶作買賣之建議, 客戶不應依賴本文件內所載的觀點或資料作出投資決定, 滙豐對任何依賴本文而引致的損失概不負責。客戶的買賣決定須根據自己的判斷而作出。此外, 過去表現並不指示將來表現。

致客戶的重要資訊：

警告：本文件的內容未經任何香港或任何其他司法管轄區的監管機構審閱。建議您就相關投資及本文件內容審慎行事。如您對本文件的內容有任何疑問，應向獨立人士尋求專業意見。

本文件由香港上海滙豐銀行有限公司（「本行」）在香港經營受管制業務期間發佈，可在其他可合法分發本文件的司法管轄區進行分發，並僅供收件人使用。本文件內容不得複製或進一步分發予任何人士或實體作任何用途，不論是全部或部分內容。本文件不得分發予美國、加拿大或澳洲，或任何其他分發本文件屬非法行為的司法管轄區。所有未經授權複製或使用本文件的行為均屬使用者的責任，並可能引致法律訴訟。

本文件沒有合約價值，並不是且不應被詮釋為進行任何投資買賣，或認購或參與任何服務的要約或要約招攬或建議。本行並沒有建議或招攬任何基於本文件的行動。

本文有部分資料會源自第三者提供的信息，此情形下資料來源會在相關處作出披露。有關資料來自本行相信為可靠的資料來源，但並無進行獨立核證。我們沒有義務向您發佈任何進一步的刊物或更新本文件的內容，該等內容或隨時變更，並不另行通知。該等內容僅表示作為一般資訊用途的一般市場資訊及／或評論，並不構成買賣投資項目的投資建議或推薦或回報保證。本行沒有參與有關資訊及意見的準備工作。本行對本文件內的資訊及／或意見之準確性及／或完整性不作任何擔保、申述或保證，亦不承擔任何責任，包括任何從相信為可靠但未有獨立進行驗證的來源取得之第三方資訊。任何情況下，本行或滙豐集團均不對任何與您使用本文件或依賴或使用或無法使用本文件內資訊相關的任何損害、損失或法律責任承擔任何責任，包括但不限於直接或間接、特殊、附帶、相應而生的損害、損失或法律責任。

貨幣兌換風險—外幣和人民幣存款的價值需承受因匯率波動而產生的風險。倘若你選擇將外幣和人民幣存款兌換為其他貨幣時的匯率較當初兌換外幣和人民幣時的匯率為差，則可能會因而蒙受本金損失。

本文件內含的資訊未有按您的個人情況審閱。請注意，此資訊並非用作協助作出法律、財政或其他諮詢問題的決定，亦不應作為任何投資或其他決定的依據。您應根據您的投資經驗、目標、財政資源及有關情況，仔細考慮所有投資觀點及投資產品是否合適。您可自行作出投資決定，但除非向您出售產品的中介人根據您的財政情況、投資經驗及投資目標，向您說明該產品適合您，否則不應投資於任何產品。您應細閱相關產品銷售文件了解詳情。

本文件內部分陳述可視為前瞻性陳述，提供目前對未來事件的預期或預測。有關前瞻性陳述並非未來表現或事件的擔保，並涉及風險及不穩定因素。該等陳述不代表任何一項投資，僅用作說明用途。客戶須注意，不能保證本文件內描述的經濟狀況會在未來維持不變。實際結果可能因多種因素而與有關前瞻性陳述所描述的情況有重大差異。我們不保證該等前瞻性陳述內的期望將獲證實或能夠實現，警告您不要過份依賴有關陳述。我們沒有義務更新本文件內的前瞻性陳述，不論是基於新資訊、未來事件或其他原因，亦沒有義務更新實際結果與前瞻性陳述預期不同的原因。

投資涉及風險，必須注意投資的資本價值，且所得收益可升可跌，甚至變得毫無價值，投資者可能無法取回最初投資的金額。本文件內列出的過往表現並非未來表現的可靠指標，不應依賴任何此內的預測、預期及模擬作為未來結果的指標。有關過往表現的資料可能過時。有關最新資訊請聯絡您的客戶經理。

任何市場的投資均可能出現極大波動，並受多種因直接及間接因素造成不同幅度的突發波動影響。這些特徵可導致涉及有關市場的人士蒙受巨大損失。若提早撤回或終止投資，或無法取回投資全額。

版權所有©香港上海滙豐銀行有限公司2024。保留一切權利。未經香港上海滙豐銀行有限公司事先書面許可，不得以任何形式或任何方式（無論是電子、機械、影印、攝錄或其他方式）複製或傳送本刊物任何部分或將其任何部分儲存於檢索系統內。

由香港上海滙豐銀行有限公司刊發

Issued by The Hongkong and Shanghai Banking Corporation Limited