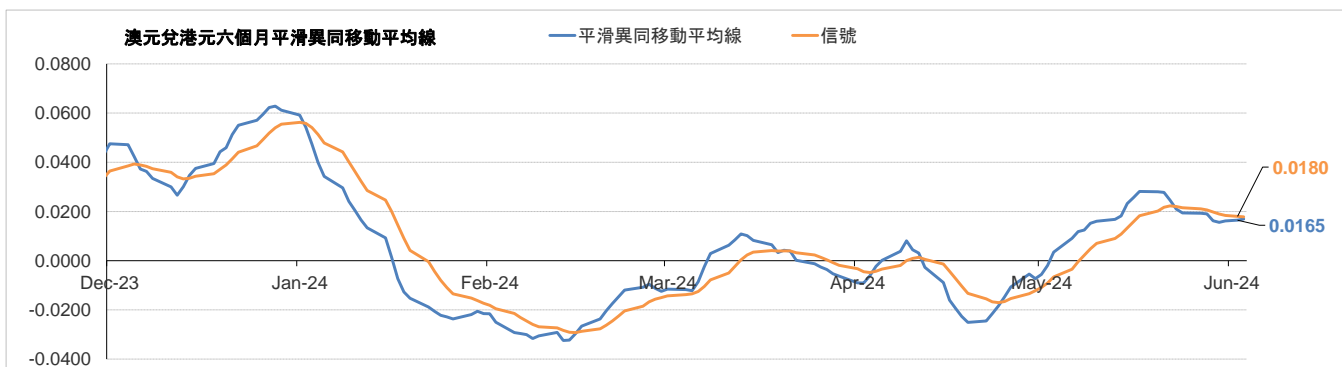
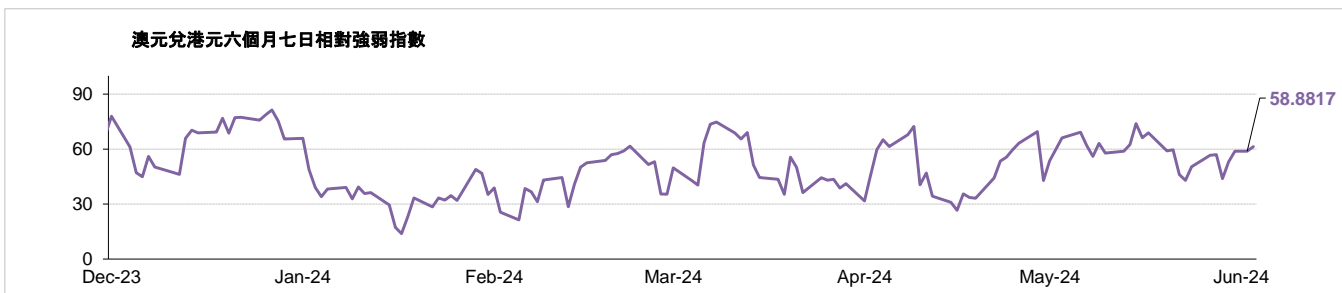
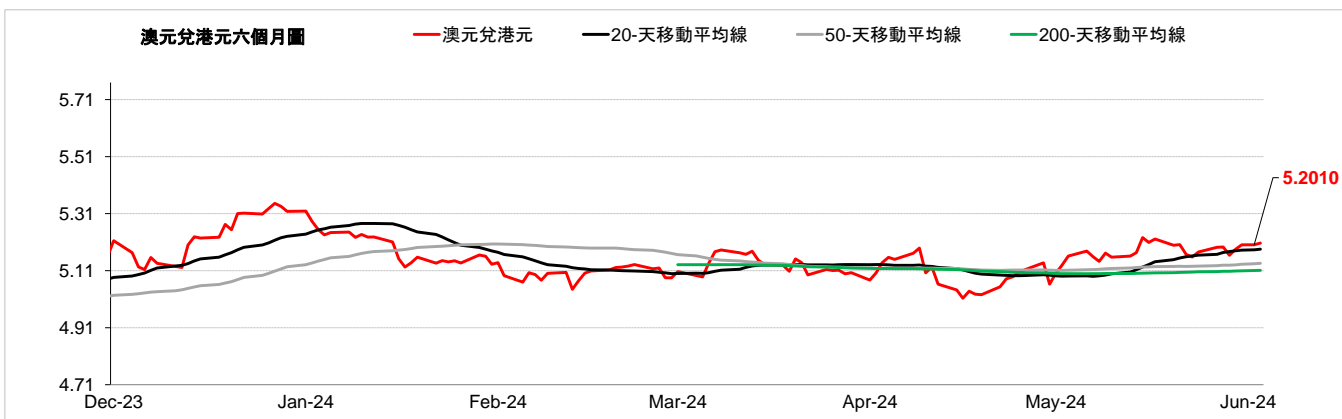


貨幣	現時動態*(兌美元)	支持位 / 阻力位		市場觀點
澳元	↑	兌美元	0.6582 / 0.6718	澳元兌美元週五上漲，因個人消費支出和個人支出報告疲軟後美元下跌。隨著月度通膨率加速至3.6%，增加了澳洲央行可能需要再次升息的可能性，澳元獲得支撐。澳元兌美元上週五上漲0.30%，而澳元兌港元收於5.19水平。
		兌港元	5.1461 / 5.2483	
歐元	↑	兌美元	1.0773 / 1.0902	週五，隨著美元普遍走軟，歐元兌美元週五上漲。同時，數據顯示5月歐元區物價壓力的加速速度快於預期，但歐洲央行仍預期在6月6日降息。歐元兌美元上週五上漲0.08%，而歐元兌港元收於8.48水平。
		兌港元	8.4215 / 8.5188	
英鎊	↑	兌美元	1.2563 / 1.2857	由於美國月度核心個人消費支出通膨數據低於預期，英鎊兌美元週五上漲。此外，由於通膨壓力降溫以及英國央行降息預期支撐英鎊，英國商業樂觀情緒有所改善。英鎊兌美元上週五上漲0.07%，而英鎊兌港元收於9.96水平。
		兌港元	9.8207 / 10.0485	
紐元	↑	兌美元	0.6034 / 0.6210	紐元兌美元週五收高，因美國4月個人消費支出如預期增長後美元下跌。而投資人則將注意力轉向本週公布的美國ISM採購經理人指數和就業數據。紐元兌美元上週五上漲0.46%，而紐元兌港元收於4.80水平。
		兌港元	4.7159 / 4.8542	
離岸人民幣	↓	兌美元	7.2179 / 7.2909	儘管美元走軟，但官方工廠調查顯示5月中國製造業和非製造業採購經理人指數未達預期，離岸人民幣兌美元昨日下跌。房地產低迷持續打壓國內需求。美元兌離岸人民幣上週五上漲0.14%，而離岸人民幣兌港元收於1.07水平。
		兌港元	1.0724 / 1.0825	
加元	↑	兌美元	1.3561 / 1.3717	儘管數據顯示加拿大經濟第一季年化成長率低於預期，但由於美元和美國公債殖利率率下跌，加元兌美元週五走強。美元兌加元上週五下跌0.38%，而加元兌港元收於5.73水平。
		兌港元	5.6952 / 5.7627	
日圓	↓	兌美元	154.67 / 158.86	儘管美元普遍走弱，但週五日圓兌美元走弱。日本財務省的數據顯示，過去一個月當局花了622億美元幹預外匯市場。美元兌日圓上週五上漲0.32%，而日圓兌港元收於4.97水平。
		兌港元	4.9201 / 5.0502	
瑞士法郎	↑	兌美元	0.8950 / 0.9123	週五瑞郎兌美元走強，因美元小幅回落，而美國國債殖利率因個人消費支出數據疲軟和美國個人支出報告弱於預期而回落。美元兌瑞郎上週五下跌0.14%，而瑞郎兌港元收於8.65水平。
		兌港元	8.5626 / 8.7260	
新加坡元	↑	兌美元	1.3432 / 1.3574	儘管美國4月通膨數據符合預期，美元走軟且美國公債殖利率回落，但週五新加坡元兌美元匯率仍小幅走低。美元兌新加坡元上週五上漲0.07%，而新加坡元兌港元收於5.78水平。
		兌港元	5.7584 / 5.8134	

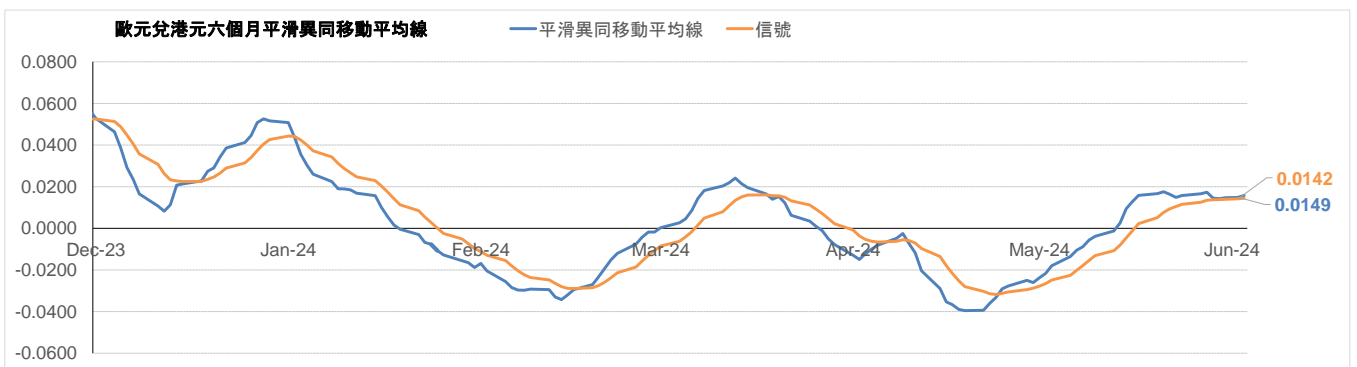
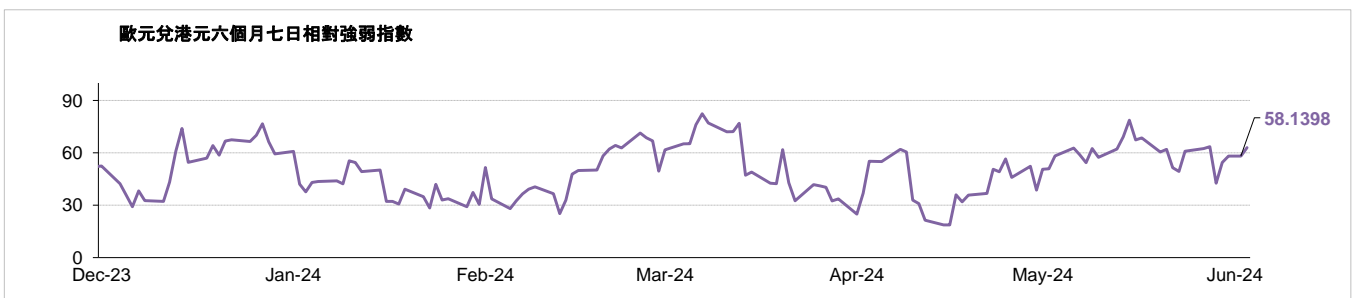
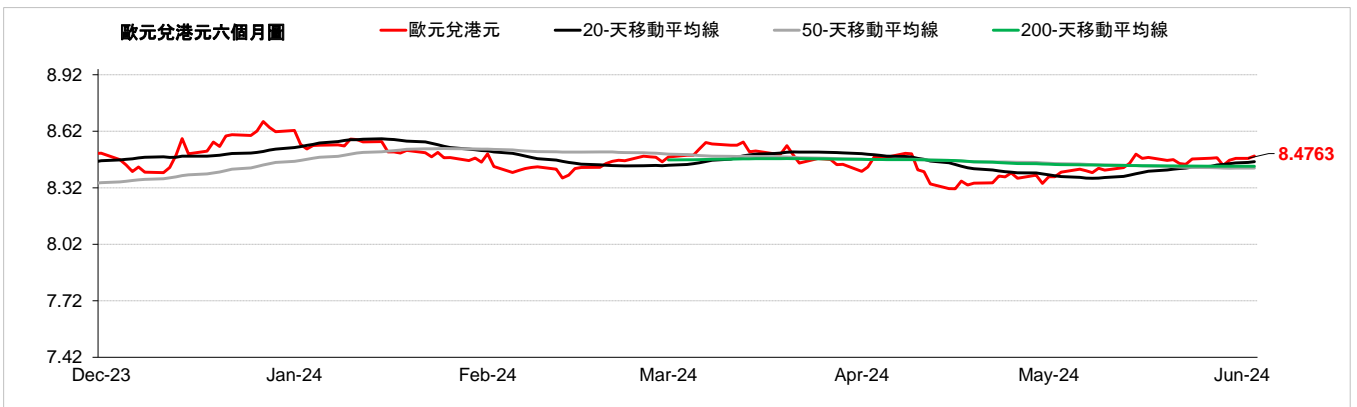
*現時的趨勢觀察只是根據歷史趨勢的技術分析，並不反映任何前瞻性的看法。現時的趨勢訊號是根據20天移動平均線及50天移動平均線產生。

↑	升勢，表示該貨幣兌美元的匯率走高
→	整固，表示該貨幣兌美元的匯率移動保持橫向
↓	跌勢，表示該貨幣兌美元的匯率走低

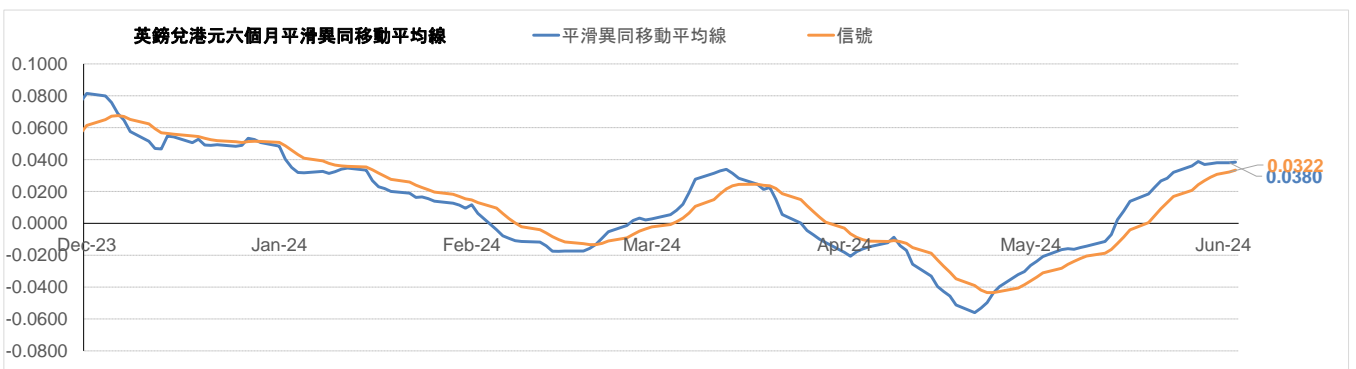
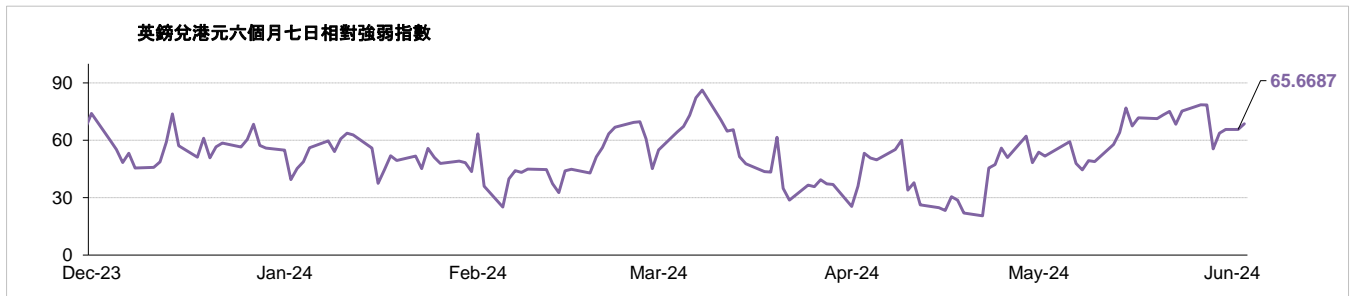
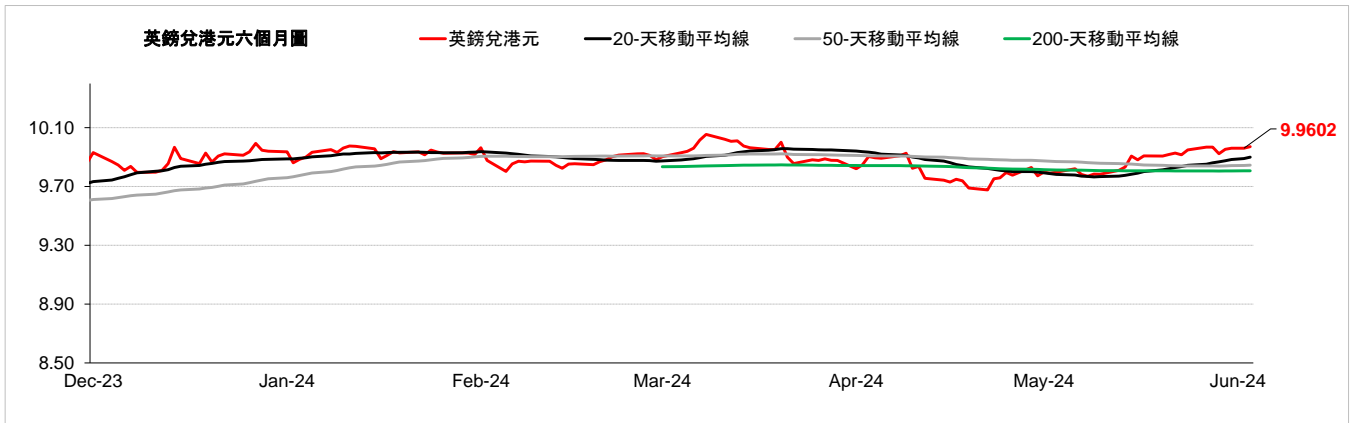
外匯速覽 - 澳元																							
貨幣	10秒概述	技術分析																					
澳元 	澳洲央行在5月份維持基準利率不變。澳元兌美元週五上漲，因個人消費支出和個人支出報告疲軟後美元下跌。隨著月度通膨率加速至3.6%，增加了澳洲央行可能需要再次升息的可能性，澳元獲得支撐。澳元兌美元上週五上漲0.30%，而澳元兌港元收於5.19水平。	<table border="1"> <thead> <tr> <th></th> <th>兌港元</th> <th>兌美元</th> </tr> </thead> <tbody> <tr> <td>6月3日</td> <td>5.2084</td> <td>0.6657</td> </tr> <tr> <td>每日升跌幅度</td> <td>0.30%</td> <td>0.30%</td> </tr> <tr> <td>最高</td> <td>5.2166</td> <td>0.6679</td> </tr> <tr> <td>最低</td> <td>5.1490</td> <td>0.6588</td> </tr> <tr> <td>支持位*</td> <td>5.1461</td> <td>0.6582</td> </tr> <tr> <td>阻力位*</td> <td>5.2483</td> <td>0.6718</td> </tr> </tbody> </table>		兌港元	兌美元	6月3日	5.2084	0.6657	每日升跌幅度	0.30%	0.30%	最高	5.2166	0.6679	最低	5.1490	0.6588	支持位*	5.1461	0.6582	阻力位*	5.2483	0.6718
			兌港元	兌美元																			
6月3日	5.2084	0.6657																					
每日升跌幅度	0.30%	0.30%																					
最高	5.2166	0.6679																					
最低	5.1490	0.6588																					
支持位*	5.1461	0.6582																					
阻力位*	5.2483	0.6718																					
市場亮點 (-) 澳洲第4季國內生產總值按年報1.5% (-) 澳洲4月失業率報4.1% (+) 澳洲第1季消費物價指數按年上升1%，高於上季的上升0.6%		<table border="1"> <thead> <tr> <th>趨勢線</th> <th>收盤價</th> </tr> </thead> <tbody> <tr> <td>即期匯率</td> <td>5.2010</td> </tr> <tr> <td>20天移動平均線</td> <td>5.1853</td> </tr> <tr> <td>50天移動平均線</td> <td>5.1361</td> </tr> <tr> <td>200天移動平均線</td> <td>5.1111</td> </tr> <tr> <td>相對強弱指數 (RSI)</td> <td>58.8817</td> </tr> <tr> <td>平滑異同移動平均線 (MACD)</td> <td>0.0165</td> </tr> <tr> <td>信號 (Signal)</td> <td>0.0180</td> </tr> </tbody> </table>	趨勢線	收盤價	即期匯率	5.2010	20天移動平均線	5.1853	50天移動平均線	5.1361	200天移動平均線	5.1111	相對強弱指數 (RSI)	58.8817	平滑異同移動平均線 (MACD)	0.0165	信號 (Signal)	0.0180					
趨勢線	收盤價																						
即期匯率	5.2010																						
20天移動平均線	5.1853																						
50天移動平均線	5.1361																						
200天移動平均線	5.1111																						
相對強弱指數 (RSI)	58.8817																						
平滑異同移動平均線 (MACD)	0.0165																						
信號 (Signal)	0.0180																						



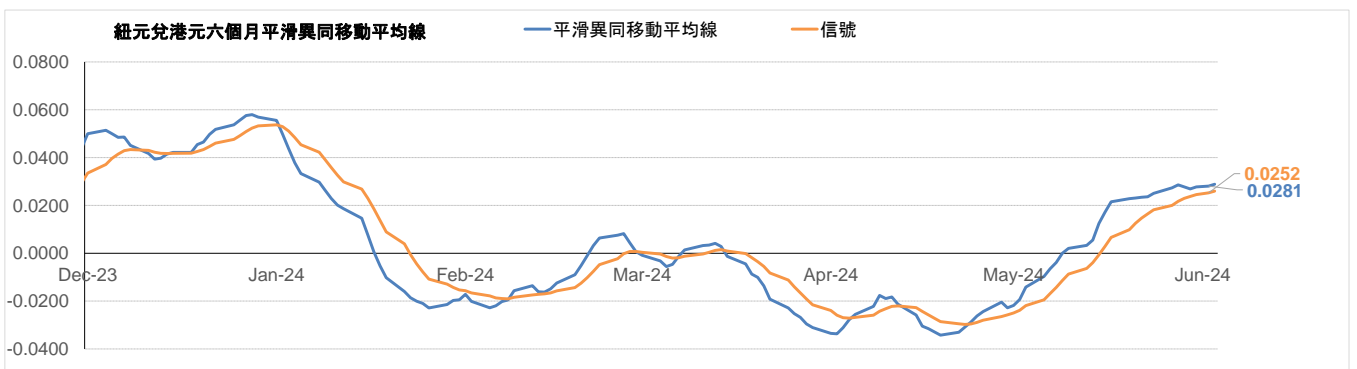
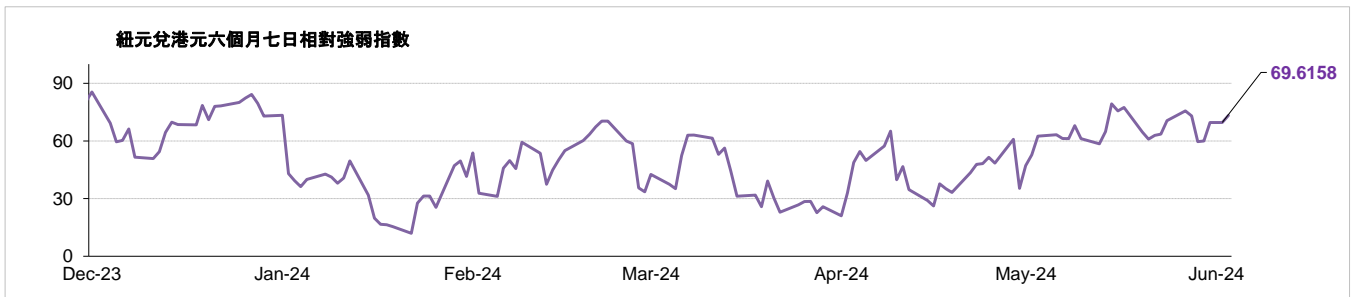
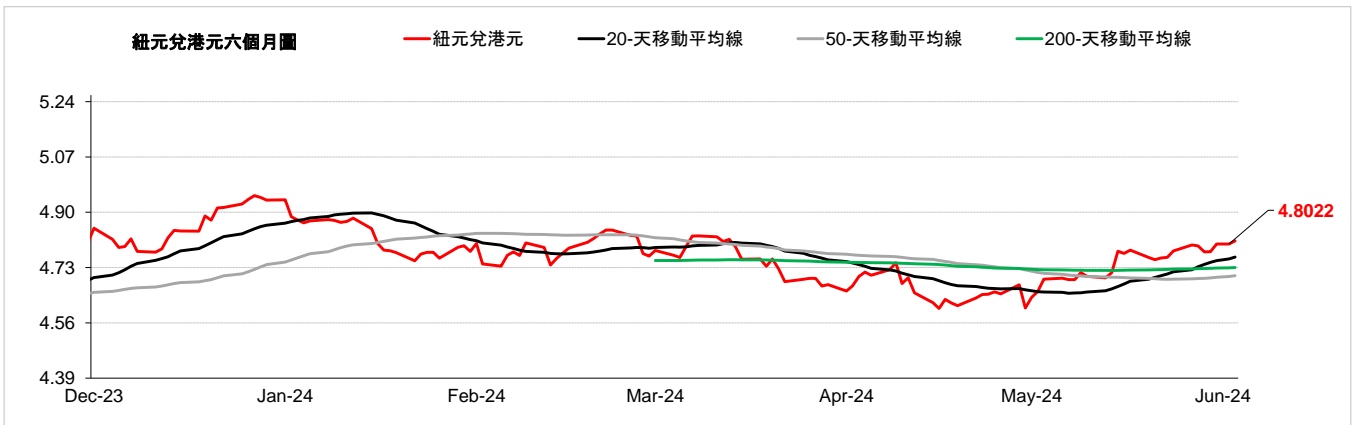
外匯速覽 - 歐元		
貨幣	10秒概述	技術分析
歐元	歐洲央行在4月份維持基準利率不變。週五，隨著美元普遍走軟，歐元兌美元週五上漲。同時，數據顯示5月歐元區物價壓力的加速速度快於預期，但歐洲央行仍預期在6月6日降息。歐元兌美元上週五上漲0.08%，而歐元兌港元收於8.48水平。	6月3日
		兌港元
↑		每日升跌幅度:
		最高
		最低
		支持位*
		阻力位*
		兌美元
市場亮點 (-) 歐元區5月消費物價指數 按年報2.6% (-) 德國5月商業景氣指數報89.3，低於上月的89.4		趨勢線 收盤價
		即期匯率 8.4763 20 天移動平均線 8.4586 50 天移動平均線 8.4247 200 天移動平均線 8.4341 相對強弱指數 (RSI) 58.1398 平滑異同移動平均線 (MACD) 0.0149 信號 (Signal) 0.0142



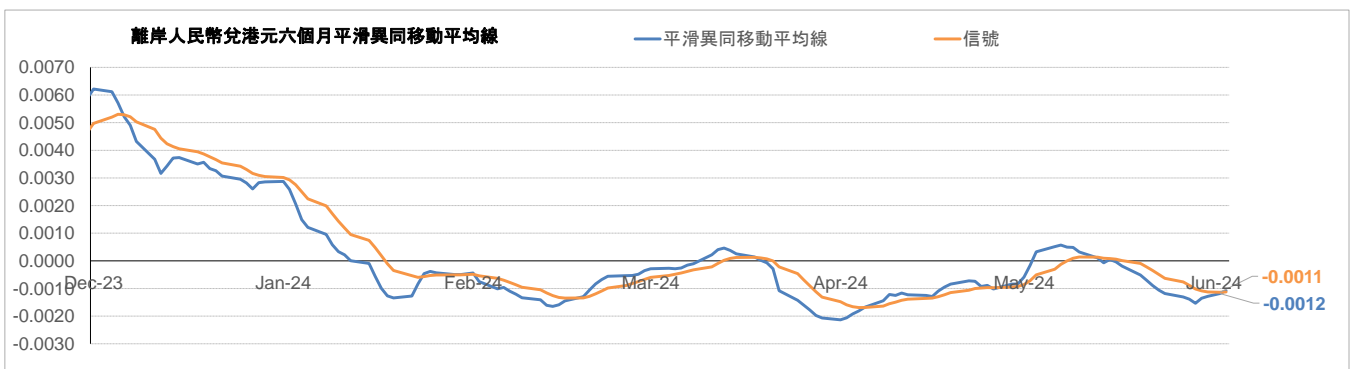
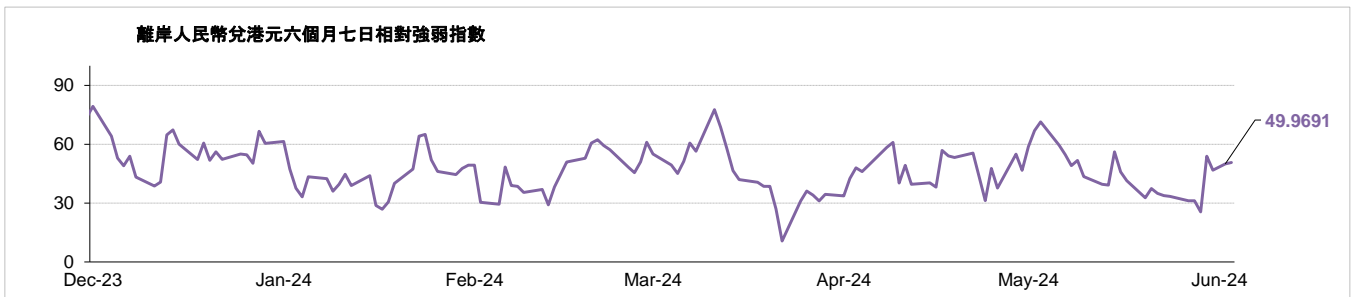
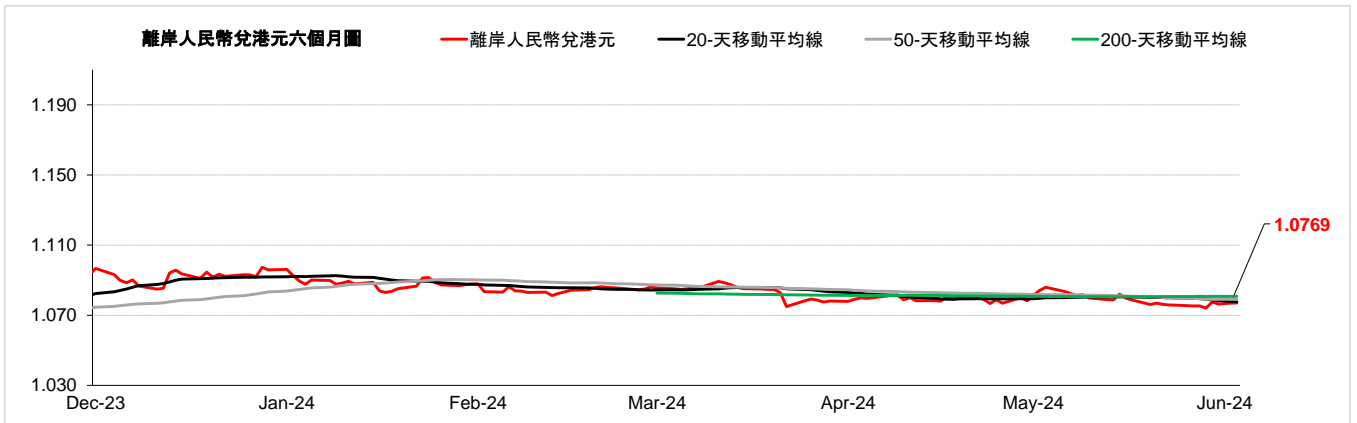
外匯速覽 - 英鎊																									
貨幣	10秒概述	技術分析																							
英鎊	英國央行在5月份維持基準利率不變。由於美國月度核心個人消費支出通膨數據低於預期，英鎊兌美元週五上漲。此外，由於通膨壓力降溫以及英國央行降息預期支撐英鎊，英國商業樂觀情緒有所改善。英鎊兌美元上週五上漲0.07%，而英鎊兌港元收於9.96水平。	6月3日																							
		<table border="1"> <thead> <tr> <th></th> <th>兌港元</th> <th>兌美元</th> </tr> </thead> <tbody> <tr> <td>每日升跌幅度</td> <td>0.08%</td> <td>0.07%</td> </tr> <tr> <td>最高</td> <td>9.9974</td> <td>1.2800</td> </tr> <tr> <td>最低</td> <td>9.9098</td> <td>1.2678</td> </tr> <tr> <td>支持位*</td> <td>9.8207</td> <td>1.2563</td> </tr> <tr> <td>阻力位*</td> <td>10.0485</td> <td>1.2857</td> </tr> </tbody> </table>		兌港元	兌美元	每日升跌幅度	0.08%	0.07%	最高	9.9974	1.2800	最低	9.9098	1.2678	支持位*	9.8207	1.2563	阻力位*	10.0485	1.2857					
	兌港元	兌美元																							
每日升跌幅度	0.08%	0.07%																							
最高	9.9974	1.2800																							
最低	9.9098	1.2678																							
支持位*	9.8207	1.2563																							
阻力位*	10.0485	1.2857																							
	<table border="1"> <thead> <tr> <th>市場亮點</th> <th>趨勢線</th> <th>收盤價</th> </tr> </thead> <tbody> <tr> <td>(-) 英國4月消費物價指數 按年報0.3%</td> <td>即期匯率</td> <td>9.9602</td> </tr> <tr> <td>(-) 英國截至3月的3個月ILO失業率報4.3%</td> <td>20天移動平均線</td> <td>9.8996</td> </tr> <tr> <td>(+) 英國5月全國房屋價格指數按年上升1.3%，高於上月的上升0.6%</td> <td>50天移動平均線</td> <td>9.8449</td> </tr> <tr> <td></td> <td>200天移動平均線</td> <td>9.8064</td> </tr> <tr> <td></td> <td>相對強弱指數 (RSI)</td> <td>65.6687</td> </tr> <tr> <td></td> <td>平滑異同移動平均線 (MACD)</td> <td>0.0380</td> </tr> <tr> <td></td> <td>信號 (Signal)</td> <td>0.0322</td> </tr> </tbody> </table>	市場亮點	趨勢線	收盤價	(-) 英國4月消費物價指數 按年報0.3%	即期匯率	9.9602	(-) 英國截至3月的3個月ILO失業率報4.3%	20天移動平均線	9.8996	(+) 英國5月全國房屋價格指數按年上升1.3%，高於上月的上升0.6%	50天移動平均線	9.8449		200天移動平均線	9.8064		相對強弱指數 (RSI)	65.6687		平滑異同移動平均線 (MACD)	0.0380		信號 (Signal)	0.0322
市場亮點	趨勢線	收盤價																							
(-) 英國4月消費物價指數 按年報0.3%	即期匯率	9.9602																							
(-) 英國截至3月的3個月ILO失業率報4.3%	20天移動平均線	9.8996																							
(+) 英國5月全國房屋價格指數按年上升1.3%，高於上月的上升0.6%	50天移動平均線	9.8449																							
	200天移動平均線	9.8064																							
	相對強弱指數 (RSI)	65.6687																							
	平滑異同移動平均線 (MACD)	0.0380																							
	信號 (Signal)	0.0322																							



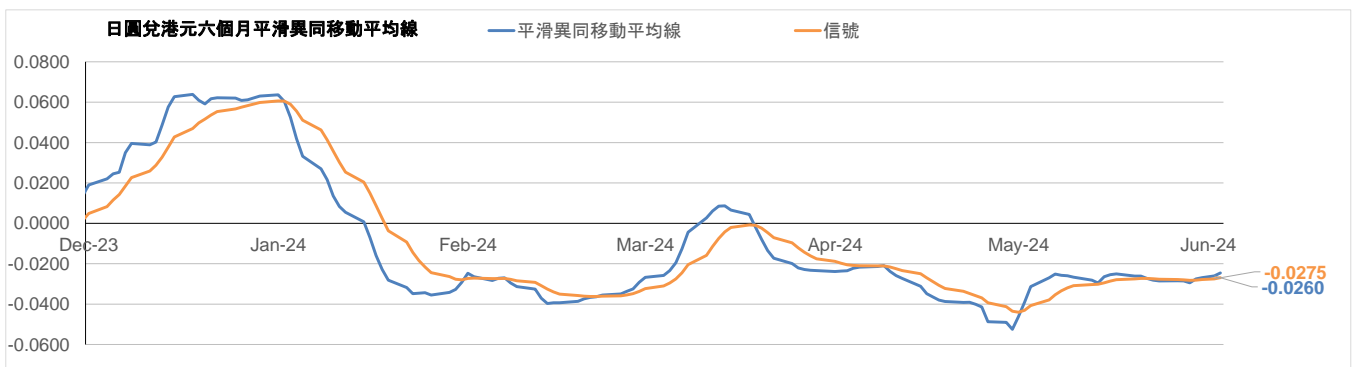
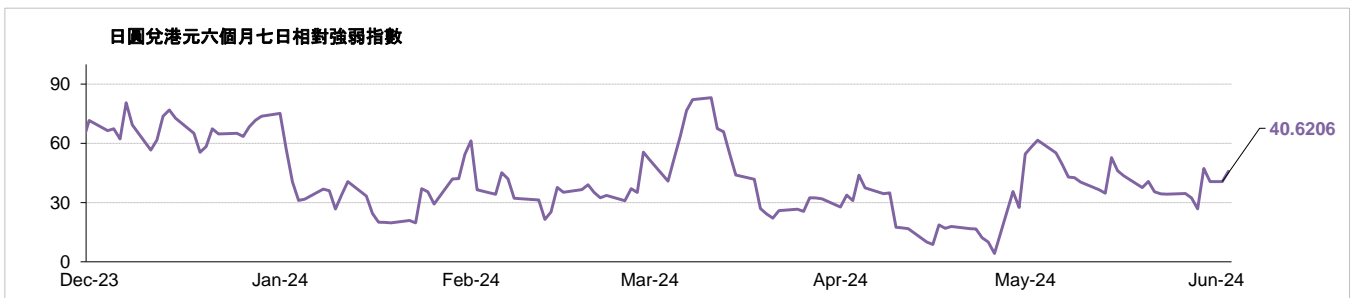
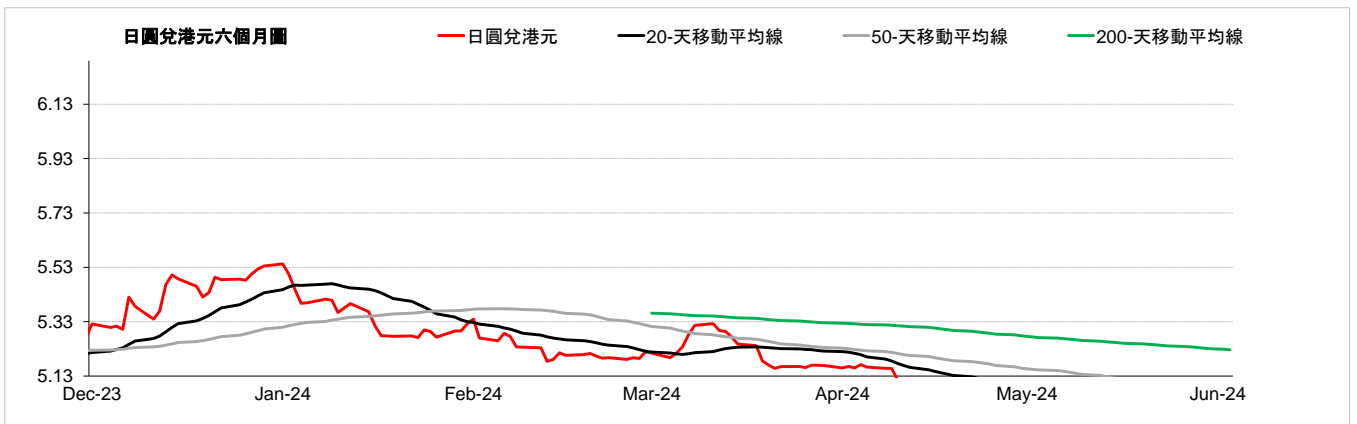
外匯速覽 - 紐元																							
貨幣	10秒概述	技術分析																					
紐元	<p>新西蘭央行在5月份維持基準利率不變。紐元兌美元週五收高，因美國4月個人消費支出如預期增長後美元下跌。而投資人則將注意力轉向本週公布的美國ISM採購經理人指數和就業數據。紐元兌美元上週五上漲0.46%，而紐元兌港元收於4.80水平。</p>	<table border="1"> <thead> <tr> <th></th> <th>兌港元</th> <th>兌美元</th> </tr> </thead> <tbody> <tr> <td>6月3日</td> <td>4.8142</td> <td>0.6153</td> </tr> <tr> <td>每日升跌幅度</td> <td>0.49%</td> <td>0.46%</td> </tr> <tr> <td>最高</td> <td>4.8198</td> <td>0.6169</td> </tr> <tr> <td>最低</td> <td>4.7572</td> <td>0.6086</td> </tr> <tr> <td>支持位*</td> <td>4.7159</td> <td>0.6034</td> </tr> <tr> <td>阻力位*</td> <td>4.8542</td> <td>0.6210</td> </tr> </tbody> </table>		兌港元	兌美元	6月3日	4.8142	0.6153	每日升跌幅度	0.49%	0.46%	最高	4.8198	0.6169	最低	4.7572	0.6086	支持位*	4.7159	0.6034	阻力位*	4.8542	0.6210
			兌港元	兌美元																			
6月3日	4.8142	0.6153																					
每日升跌幅度	0.49%	0.46%																					
最高	4.8198	0.6169																					
最低	4.7572	0.6086																					
支持位*	4.7159	0.6034																					
阻力位*	4.8542	0.6210																					
<p>↑</p>	<p>市場亮點</p> <ul style="list-style-type: none"> (-) 新西蘭第四季國內生產總值按年報-0.3% (-) 新西蘭第一季消費物價指數按年上升4%，低於上季的上升4.7% (-) 新西蘭第一季失業率報4.3%，高於上季的4% 	<table border="1"> <thead> <tr> <th>趨勢線</th> <th>收盤價</th> </tr> </thead> <tbody> <tr> <td>即期匯率</td> <td>4.8022</td> </tr> <tr> <td>20天移動平均線</td> <td>4.7623</td> </tr> <tr> <td>50天移動平均線</td> <td>4.7048</td> </tr> <tr> <td>200天移動平均線</td> <td>4.7299</td> </tr> <tr> <td>相對強弱指數 (RSI)</td> <td>69.6158</td> </tr> <tr> <td>平滑異同移動平均線 (MACD)</td> <td>0.0281</td> </tr> <tr> <td>信號 (Signal)</td> <td>0.0252</td> </tr> </tbody> </table>	趨勢線	收盤價	即期匯率	4.8022	20天移動平均線	4.7623	50天移動平均線	4.7048	200天移動平均線	4.7299	相對強弱指數 (RSI)	69.6158	平滑異同移動平均線 (MACD)	0.0281	信號 (Signal)	0.0252					
趨勢線	收盤價																						
即期匯率	4.8022																						
20天移動平均線	4.7623																						
50天移動平均線	4.7048																						
200天移動平均線	4.7299																						
相對強弱指數 (RSI)	69.6158																						
平滑異同移動平均線 (MACD)	0.0281																						
信號 (Signal)	0.0252																						



外匯速覽 - 離岸人民幣																							
貨幣	10秒概述	技術分析																					
離岸人民幣	<p>儘管美元走軟，但官方工廠調查顯示5月中國製造業和非製造業採購經理人指數未達預期，離岸人民幣兌美元昨日下跌。房地產低迷持續打壓國內需求。美元兌離岸人民幣上週五上漲0.14%，而離岸人民幣兌港元收於1.07水平。</p>	<table border="1"> <thead> <tr> <th></th> <th>兌港元</th> <th>美元兌</th> </tr> </thead> <tbody> <tr> <td>6月3日</td> <td>1.0771</td> <td>7.2610</td> </tr> <tr> <td>每日升跌幅度</td> <td>-0.11%</td> <td>0.14%</td> </tr> <tr> <td>最高</td> <td>1.0786</td> <td>7.2758</td> </tr> <tr> <td>最低</td> <td>1.0735</td> <td>7.2465</td> </tr> <tr> <td>支持位*</td> <td>1.0724</td> <td>7.2179</td> </tr> <tr> <td>阻力位*</td> <td>1.0825</td> <td>7.2909</td> </tr> </tbody> </table>		兌港元	美元兌	6月3日	1.0771	7.2610	每日升跌幅度	-0.11%	0.14%	最高	1.0786	7.2758	最低	1.0735	7.2465	支持位*	1.0724	7.2179	阻力位*	1.0825	7.2909
			兌港元	美元兌																			
6月3日	1.0771	7.2610																					
每日升跌幅度	-0.11%	0.14%																					
最高	1.0786	7.2758																					
最低	1.0735	7.2465																					
支持位*	1.0724	7.2179																					
阻力位*	1.0825	7.2909																					
↓	<p>市場亮點</p> <ul style="list-style-type: none"> (+) 中國第1季國內生產總值按年上升5.3%，高於上季的上升5.2% (-) 中國4月消費物價指數 按年報0.3% (-) 中國5月財新製造業採購經理指數報49.5，低於上月的50.4 (-) 中國4月工業生產 按年報6.7% 	<table border="1"> <thead> <tr> <th>趨勢線</th> <th>收盤價</th> </tr> </thead> <tbody> <tr> <td>即期匯率</td> <td>1.0769</td> </tr> <tr> <td>20天移動平均線</td> <td>1.0777</td> </tr> <tr> <td>50天移動平均線</td> <td>1.0790</td> </tr> <tr> <td>200天移動平均線</td> <td>1.0807</td> </tr> <tr> <td>相對強弱指數 (RSI)</td> <td>49.9691</td> </tr> <tr> <td>平滑異同移動平均線 (MACD)</td> <td>-0.0012</td> </tr> <tr> <td>信號 (Signal)</td> <td>-0.0011</td> </tr> </tbody> </table>	趨勢線	收盤價	即期匯率	1.0769	20天移動平均線	1.0777	50天移動平均線	1.0790	200天移動平均線	1.0807	相對強弱指數 (RSI)	49.9691	平滑異同移動平均線 (MACD)	-0.0012	信號 (Signal)	-0.0011					
趨勢線	收盤價																						
即期匯率	1.0769																						
20天移動平均線	1.0777																						
50天移動平均線	1.0790																						
200天移動平均線	1.0807																						
相對強弱指數 (RSI)	49.9691																						
平滑異同移動平均線 (MACD)	-0.0012																						
信號 (Signal)	-0.0011																						



外匯速覽 - 日圓																							
貨幣	10秒概述	技術分析																					
日圓 ↓	日本央行在1月份維持基準利率不變。儘管美元普遍走弱，但週五日圓兌美元走弱。日本財務省的數據顯示，過去一個月當局花了622億美元干預外匯市場。美元兌日圓上週五上漲0.32%，而日圓兌港元收於4.97水平。	<table border="1"> <thead> <tr> <th></th> <th>兌港元</th> <th>美元兌</th> </tr> </thead> <tbody> <tr> <td>6月3日</td> <td>4.9800</td> <td>157.08</td> </tr> <tr> <td>每日升跌幅度</td> <td>-0.29%</td> <td>0.32%</td> </tr> <tr> <td>最高</td> <td>4.9988</td> <td>157.76</td> </tr> <tr> <td>最低</td> <td>4.9506</td> <td>156.37</td> </tr> <tr> <td>支持位*</td> <td>4.9201</td> <td>154.67</td> </tr> <tr> <td>阻力位*</td> <td>5.0502</td> <td>158.86</td> </tr> </tbody> </table>		兌港元	美元兌	6月3日	4.9800	157.08	每日升跌幅度	-0.29%	0.32%	最高	4.9988	157.76	最低	4.9506	156.37	支持位*	4.9201	154.67	阻力位*	5.0502	158.86
			兌港元	美元兌																			
6月3日	4.9800	157.08																					
每日升跌幅度	-0.29%	0.32%																					
最高	4.9988	157.76																					
最低	4.9506	156.37																					
支持位*	4.9201	154.67																					
阻力位*	5.0502	158.86																					
市場亮點 (+) 日本第1季國內生產總值按年上升-2%，高於上季的上升0.4% (-) 日本4月全國消費者物價指數(新鮮食品外) 按年報2.2% (-) 日本5月製造業採購經理指數為 50.4 (-) 日本4月工業生產指數 按月報-0.1%		趨勢線 <table border="1"> <thead> <tr> <th>趨勢線</th> <th>收盤價</th> </tr> </thead> <tbody> <tr> <td>即期匯率</td> <td>4.9699</td> </tr> <tr> <td>20 天移動平均線</td> <td>4.9929</td> </tr> <tr> <td>50 天移動平均線</td> <td>5.0533</td> </tr> <tr> <td>200 天移動平均線</td> <td>5.2266</td> </tr> <tr> <td>相對強弱指數 (RSI)</td> <td>40.6206</td> </tr> <tr> <td>平滑異同移動平均線 (MACD)</td> <td>-0.0260</td> </tr> <tr> <td>信號 (Signal)</td> <td>-0.0275</td> </tr> </tbody> </table>	趨勢線	收盤價	即期匯率	4.9699	20 天移動平均線	4.9929	50 天移動平均線	5.0533	200 天移動平均線	5.2266	相對強弱指數 (RSI)	40.6206	平滑異同移動平均線 (MACD)	-0.0260	信號 (Signal)	-0.0275					
趨勢線	收盤價																						
即期匯率	4.9699																						
20 天移動平均線	4.9929																						
50 天移動平均線	5.0533																						
200 天移動平均線	5.2266																						
相對強弱指數 (RSI)	40.6206																						
平滑異同移動平均線 (MACD)	-0.0260																						
信號 (Signal)	-0.0275																						



請注意, 所有圖表的主要來源是路孚特 (Refinitiv) 2024年6月3日 上午9:30以前

術語:

支持位: 是一貨幣價格水平, 當價格下跌至這水平時找到支持, 即通常被市場參與者視為具有投資價值, 開始重新推動價格上升的價格水平。

阻力位: 是一貨幣價格水平, 當價格上升至這水平時遇到阻力, 即市場參與者傾向於認為這是最高價格水平, 這個價格水平會阻止價格繼續上升。

在「每日外匯快訊」報告中, 我們使用「支點pivot points」來確定支持位及阻力位, 該數值將會考慮到過去15天的高位、低位及收市價。

*請注意, 支持位及阻力位僅供參考之用。客戶不應依賴這些信息買入或賣出貨幣。

相對強弱指數 (RSI) 是一種技術動能指標, 對近期漲勢及跌勢的幅度作出比較, 嘗試確定一項資產的超買及超賣情況。數值為 0 - 100, 通常讀數 >70 代表超買, 而 <30 則代表超賣。

移動平均線: 是技術分析中常用的一種指標, 顯示貨幣價格在一組時期的的平均值。移動平均線通常用來衡量勢頭, 並確定可能的支持和阻力區域。移動平均線是用來強調趨勢的方向, 以及消除可以混淆解釋的價格和成交量的波動, 或“雜訊”。

平滑異同移動平均線 (MACD): 是一種震盪指標, 可判斷市場動能、跟蹤或指示趨勢。MACD 分析通常使用平滑移動平均線 (EMA)。MACD 由兩條線 (MACD 線及信號線) 組成。MACD 線衡量短期移動平均線和長期移動平均線的差值。信號線是 MACD 線的移動平均線。

以上資料只是一種參考, 並不代表滙豐對客戶作買賣之建議, 客戶不應依賴本文件內所載的觀點或資料作出投資決定, 滙豐對任何依賴本文而引致的損失概不負責。客戶的買賣決定須根據自己的判斷而作出。此外, 過去表現並不指示將來表現。

致客戶的重要資訊：

警告：本文件的內容未經任何香港或任何其他司法管轄區的監管機構審閱。建議您就相關投資及本文件內容審慎行事。如您對本文件的內容有任何疑問，應向獨立人士尋求專業意見。

本文件由香港上海滙豐銀行有限公司（「本行」）在香港經營受管制業務期間發佈，可在其他可合法分發本文件的司法管轄區進行分發，並僅供收件人使用。本文件內容不得複製或進一步分發予任何人士或實體作任何用途，不論是全部或部分內容。本文件不得分發予美國、加拿大或澳洲，或任何其他分發本文件屬非法行為的司法管轄區。所有未經授權複製或使用本文件的行為均屬使用者的責任，並可能引致法律訴訟。

本文件沒有合約價值，並不是且不應被詮釋為進行任何投資買賣，或認購或參與任何服務的要約或要約招攬或建議。本行並沒有建議或招攬任何基於本文件的行動。

本文有部分資料會源自第三者提供的信息，此情形下資料來源會在相關處作出披露。有關資料來自本行相信為可靠的資料來源，但並無進行獨立核證。我們沒有義務向您發佈任何進一步的刊物或更新本文件的內容，該等內容或隨時變更，並不另行通知。該等內容僅表示作為一般資訊用途的一般市場資訊及／或評論，並不構成買賣投資項目的投資建議或推薦或回報保證。本行沒有參與有關資訊及意見的準備工作。本行對本文件內的資訊及／或意見之準確性及／或完整性不作任何擔保、申述或保證，亦不承擔任何責任，包括任何從相信為可靠但未有獨立進行驗證的來源取得之第三方資訊。任何情況下，本行或滙豐集團均不對任何與您使用本文件或依賴或使用或無法使用本文件內資訊相關的任何損害、損失或法律責任承擔任何責任，包括但不限於直接或間接、特殊、附帶、相應而生的損害、損失或法律責任。

貨幣兌換風險—外幣和人民幣存款的價值需承受因匯率波動而產生的風險。倘若你選擇將外幣和人民幣存款兌換為其他貨幣時的匯率較當初兌換外幣和人民幣時的匯率為差，則可能會因而蒙受本金損失。

本文件內含的資訊未有按您的個人情況審閱。請注意，此資訊並非用作協助作出法律、財政或其他諮詢問題的決定，亦不應作為任何投資或其他決定的依據。您應根據您的投資經驗、目標、財政資源及有關情況，仔細考慮所有投資觀點及投資產品是否合適。您可自行作出投資決定，但除非向您出售產品的中介人根據您的財政情況、投資經驗及投資目標，向您說明該產品適合您，否則不應投資於任何產品。您應細閱相關產品銷售文件了解詳情。

本文件內部分陳述可視為前瞻性陳述，提供目前對未來事件的預期或預測。有關前瞻性陳述並非未來表現或事件的擔保，並涉及風險及不穩定因素。該等陳述不代表任何一項投資，僅用作說明用途。客戶須注意，不能保證本文件內描述的經濟狀況會在未來維持不變。實際結果可能因多種因素而與有關前瞻性陳述所描述的情況有重大差異。我們不保證該等前瞻性陳述內的期望將獲證實或能夠實現，警告您不要過份依賴有關陳述。我們沒有義務更新本文件內的前瞻性陳述，不論是基於新資訊、未來事件或其他原因，亦沒有義務更新實際結果與前瞻性陳述預期不同的原因。

投資涉及風險，必須注意投資的資本價值，且所得收益可升可跌，甚至變得毫無價值，投資者可能無法取回最初投資的金額。本文件內列出的過往表現並非未來表現的可靠指標，不應依賴任何此內的預測、預期及模擬作為未來結果的指標。有關過往表現的資料可能過時。有關最新資訊請聯絡您的客戶經理。

任何市場的投資均可能出現極大波動，並受多種因直接及間接因素造成不同幅度的突發波動影響。這些特徵可導致涉及有關市場的人士蒙受巨大損失。若提早撤回或終止投資，或無法取回投資全額。

版權所有©香港上海滙豐銀行有限公司2024。保留一切權利。未經香港上海滙豐銀行有限公司事先書面許可，不得以任何形式或任何方式（無論是電子、機械、影印、攝錄或其他方式）複製或傳送本刊物任何部分或將其任何部分儲存於檢索系統內。

由香港上海滙豐銀行有限公司刊發

Issued by The Hongkong and Shanghai Banking Corporation Limited