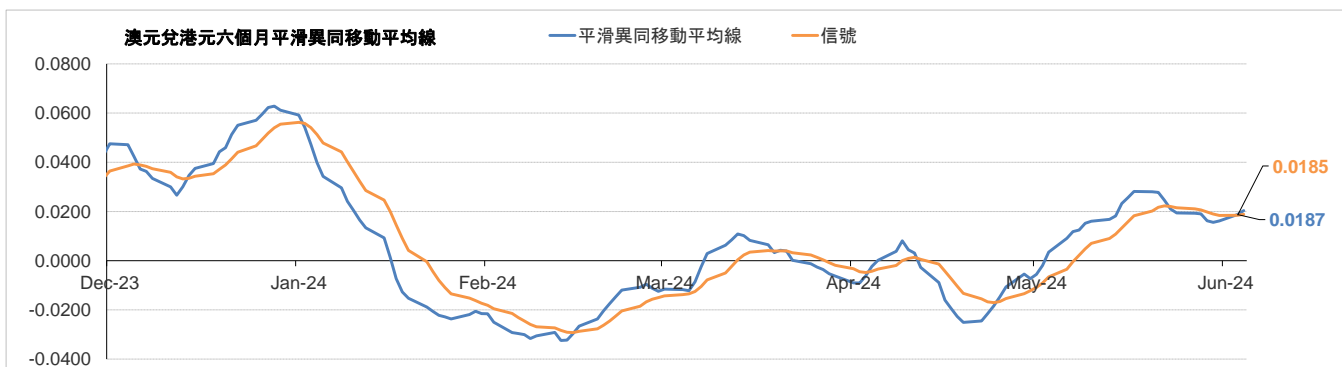
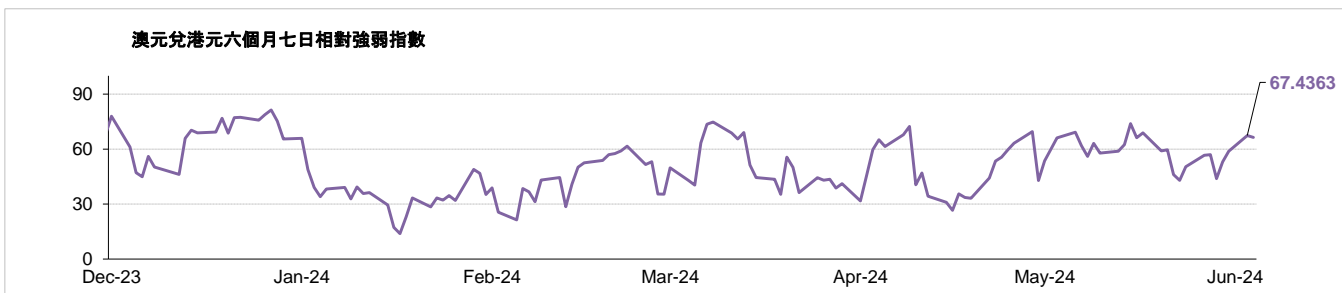
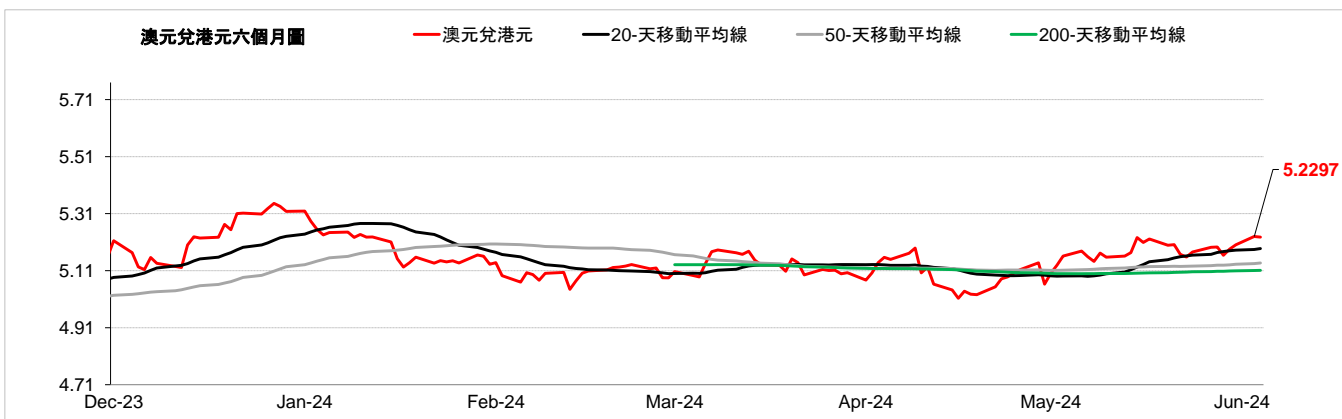


貨幣	現時動態*(兌美元)	支持位 / 阻力位		市場觀點
澳元	↑	兌美元	0.6613 / 0.6739	受美國商業活動數據疲軟和國債殖利率下降的推動，澳元兌美元昨天上漲。即將發布的美國非農就業報告和澳洲經濟數據可能會提供進一步的線索。澳元兌美元昨日上漲0.54%，而澳元兌港元收於5.22水平。
		兌港元	5.1700 / 5.2650	
歐元	↑	兌美元	1.0820 / 1.0949	歐元兌美元昨天依然走強，一度升至三週高位，因美國工廠活動和建築支出數據弱於預期，美元普遍走軟。歐元兌美元昨日上漲0.56%，而歐元兌港元收於8.52水平。
		兌港元	8.4583 / 8.5632	
英鎊	↑	兌美元	1.2650 / 1.2887	在美國製造業採購經理人指數數據弱於預期後，美元走軟，英鎊兌美元昨日上漲並攀升至四天高位。而交易員預期英國央行可能從8月會議開始降息。英鎊兌美元昨日上漲0.51%，而英鎊兌港元收於10.01水平。
		兌港元	9.8851 / 10.0807	
紐元	↑	兌美元	0.6075 / 0.6246	由於美國ISM製造業採購經理人指數低於預期，美元貶值，紐元兌美元昨日上漲。此外，中國財新製造業採購經理人指數數據的改善以及紐西蘭央行的強硬立場亦支撐了紐元。紐元兌美元昨日上漲0.68%，而紐元兌港元收於4.83水平。
		兌港元	4.7468 / 4.8854	
離岸人民幣	↓	兌美元	7.2107 / 7.2837	昨天，離岸人民幣兌美元匯率上漲，因美元因美國數據疲軟和公債殖利率走低而下跌。一項私人調查顯示，中國5月製造業活動以兩年來最快的速度成長，生產和新訂單強勁。美元兌離岸人民幣昨天下跌0.15%，而離岸人民幣兌港元收於1.07水平。
		兌港元	1.0733 / 1.0834	
加元	↑	兌美元	1.3562 / 1.3718	加元兌美元匯率幾乎持平，昨天小幅走低，在國內數據顯示製造業放緩且油價下跌後，從兩週高位回落。美元兌加元昨日上漲0.01%，而加元兌港元收於5.73水平。
		兌港元	5.6952 / 5.7633	
日圓	↓	兌美元	153.86 / 158.05	日圓兌美元昨日走強，攀升至兩週高位，因美國經濟出現放緩跡象，美元兌一籃子貨幣跌至5月中旬以來的最低水平。美元兌日圓昨天下跌0.77%，而日圓兌港元收於5.00水平。
		兌港元	4.9457 / 5.0758	
瑞士法郎	↑	兌美元	0.8880 / 0.9095	瑞郎兌美元昨天持續保持強勢，美元全線下跌，ISM新訂單指數錄得近兩年最大跌幅後，美國公債殖利率下滑。美元兌瑞郎昨天下跌0.71%，而瑞郎兌港元收於8.72水平。
		兌港元	8.5859 / 8.8051	
新加坡元	↑	兌美元	1.3403 / 1.3523	新加坡元兌美元昨天走強，因為美元兌主要貨幣走軟，且在數據暗示美國經濟放緩後，基準美國公債殖利率跌至兩週低位。美元兌新加坡元昨天下跌0.40%，而新加坡元兌港元收於5.80水平。
		兌港元	5.7818 / 5.8255	

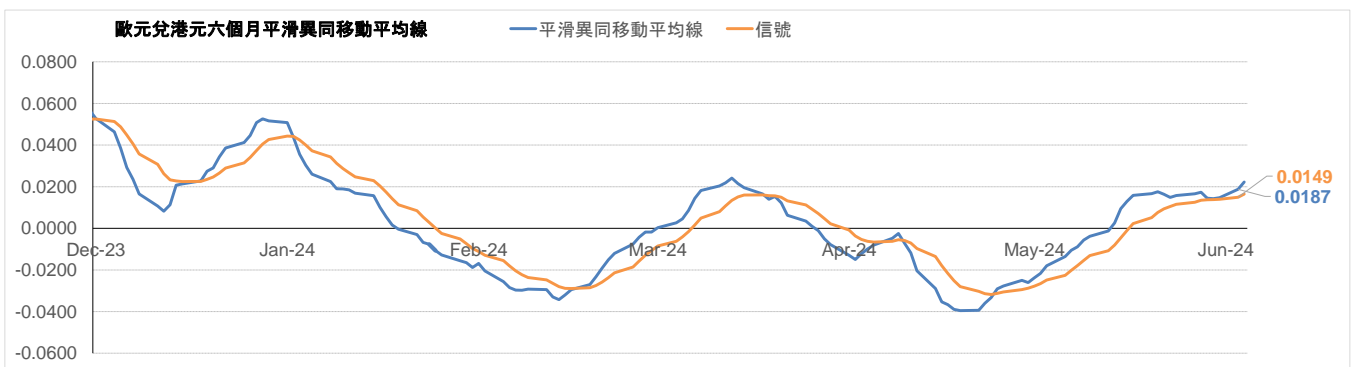
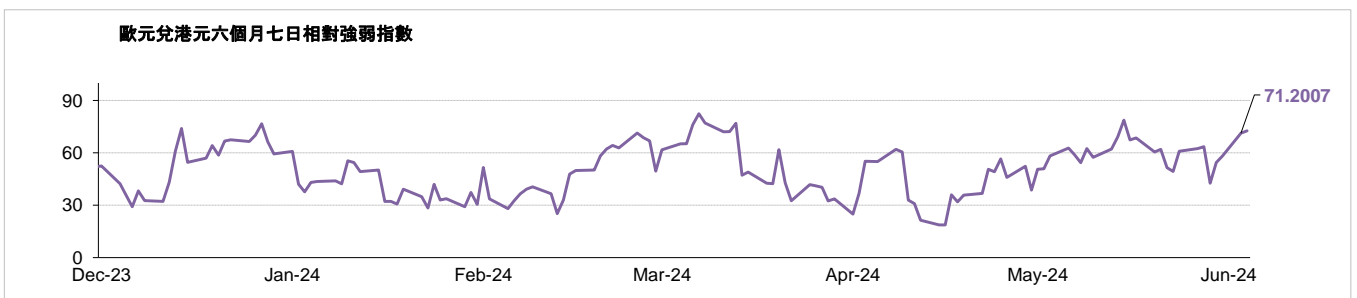
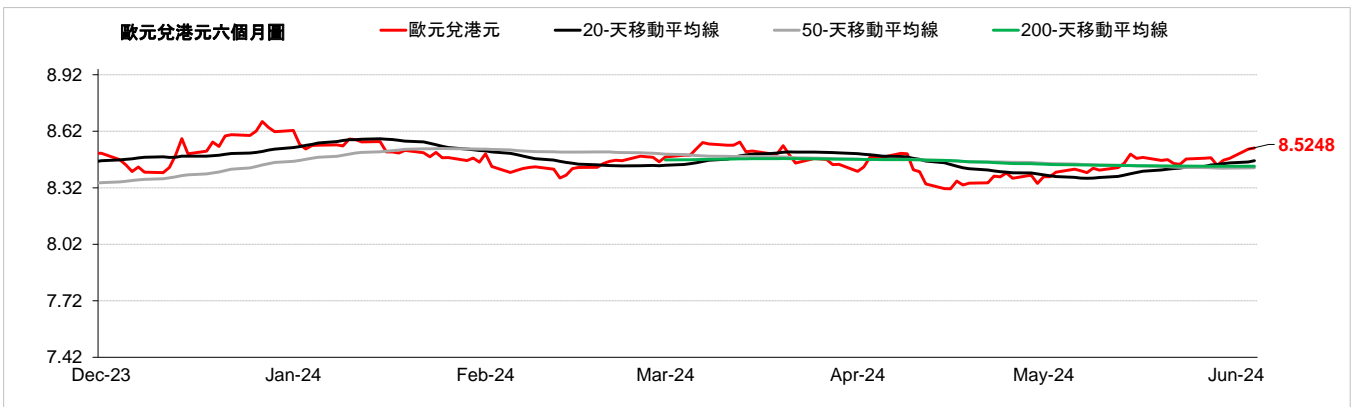
*現時的趨勢觀察只是根據歷史趨勢的技術分析，並不反映任何前瞻性的看法。現時的趨勢訊號是根據20天移動平均線及50天移動平均線產生。

↑	升勢，表示該貨幣兌美元的匯率走高
→	整固，表示該貨幣兌美元的匯率移動保持橫向
↓	跌勢，表示該貨幣兌美元的匯率走低

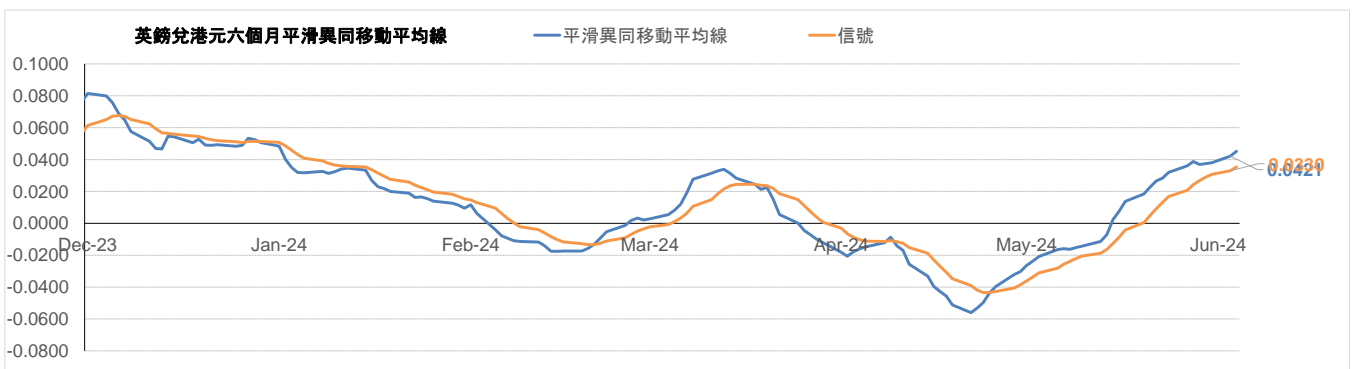
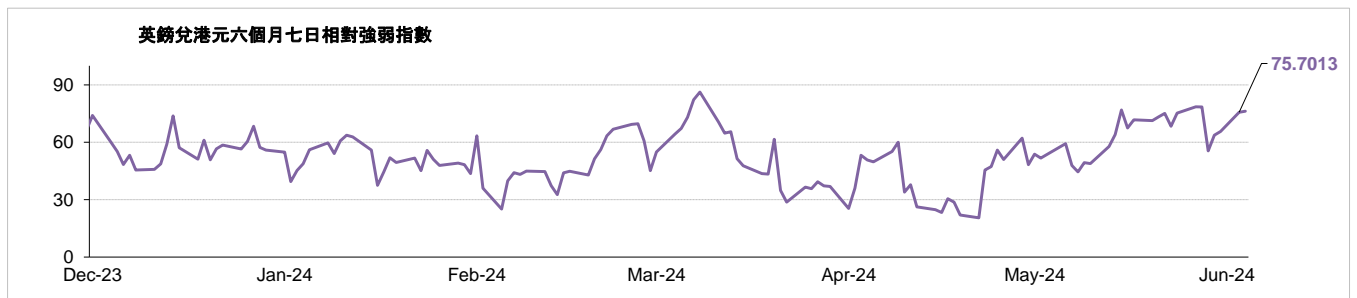
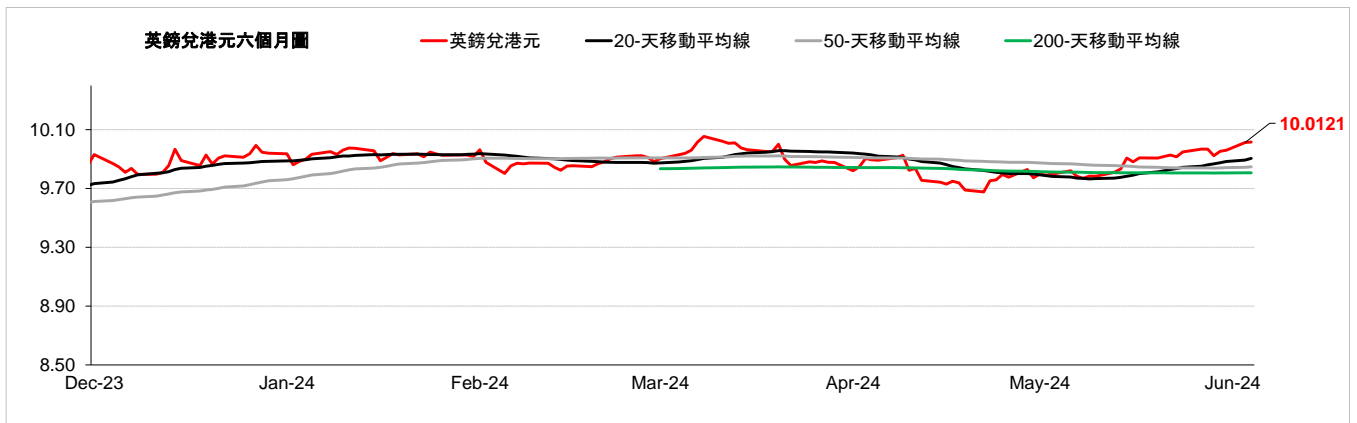
外匯速覽 - 澳元																									
貨幣	10秒概述	技術分析																							
澳元 	澳洲央行在5月份維持基準利率不變。受美國商業活動數據疲軟和國債殖利率下降的推動，澳元兌美元昨天上漲。即將發布的美國非農就業報告和澳洲經濟數據可能會提供進一步的線索。澳元兌美元昨天上漲0.54%，而澳元兌港元收於5.22水平。	<table border="1"> <thead> <tr> <th></th> <th>兌港元</th> <th>兌美元</th> </tr> </thead> <tbody> <tr> <td>6月4日</td> <td>5.2301</td> <td>0.6686</td> </tr> <tr> <td>每日升跌幅度</td> <td>0.55%</td> <td>0.54%</td> </tr> <tr> <td>最高</td> <td>5.2349</td> <td>0.6694</td> </tr> <tr> <td>最低</td> <td>5.1849</td> <td>0.6630</td> </tr> <tr> <td>支持位*</td> <td>5.1700</td> <td>0.6613</td> </tr> <tr> <td>阻力位*</td> <td>5.2650</td> <td>0.6739</td> </tr> </tbody> </table>		兌港元	兌美元	6月4日	5.2301	0.6686	每日升跌幅度	0.55%	0.54%	最高	5.2349	0.6694	最低	5.1849	0.6630	支持位*	5.1700	0.6613	阻力位*	5.2650	0.6739		
			兌港元	兌美元																					
6月4日	5.2301	0.6686																							
每日升跌幅度	0.55%	0.54%																							
最高	5.2349	0.6694																							
最低	5.1849	0.6630																							
支持位*	5.1700	0.6613																							
阻力位*	5.2650	0.6739																							
	<table border="1"> <thead> <tr> <th>市場亮點</th> <th>趨勢線</th> <th>收盤價</th> </tr> </thead> <tbody> <tr> <td>(-) 澳洲第4季國內生產總值按年報1.5%</td> <td>即期匯率</td> <td>5.2297</td> </tr> <tr> <td>(-) 澳洲4月失業率報4.1%</td> <td>20天移動平均線</td> <td>5.1878</td> </tr> <tr> <td>(+) 澳洲第1季消費物價指數按年上升1%，高於上季的上升0.6%</td> <td>50天移動平均線</td> <td>5.1371</td> </tr> <tr> <td></td> <td>200天移動平均線</td> <td>5.1113</td> </tr> <tr> <td></td> <td>相對強弱指數 (RSI)</td> <td>67.4363</td> </tr> <tr> <td></td> <td>平滑異同移動平均線 (MACD)</td> <td>0.0187</td> </tr> <tr> <td></td> <td>信號 (Signal)</td> <td>0.0185</td> </tr> </tbody> </table>	市場亮點	趨勢線	收盤價	(-) 澳洲第4季國內生產總值按年報1.5%	即期匯率	5.2297	(-) 澳洲4月失業率報4.1%	20天移動平均線	5.1878	(+) 澳洲第1季消費物價指數按年上升1%，高於上季的上升0.6%	50天移動平均線	5.1371		200天移動平均線	5.1113		相對強弱指數 (RSI)	67.4363		平滑異同移動平均線 (MACD)	0.0187		信號 (Signal)	0.0185
市場亮點	趨勢線	收盤價																							
(-) 澳洲第4季國內生產總值按年報1.5%	即期匯率	5.2297																							
(-) 澳洲4月失業率報4.1%	20天移動平均線	5.1878																							
(+) 澳洲第1季消費物價指數按年上升1%，高於上季的上升0.6%	50天移動平均線	5.1371																							
	200天移動平均線	5.1113																							
	相對強弱指數 (RSI)	67.4363																							
	平滑異同移動平均線 (MACD)	0.0187																							
	信號 (Signal)	0.0185																							



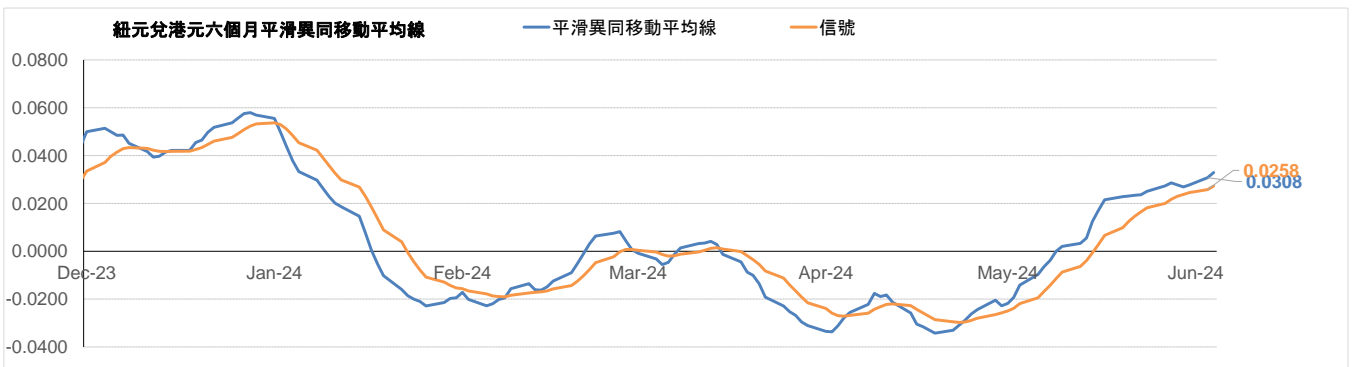
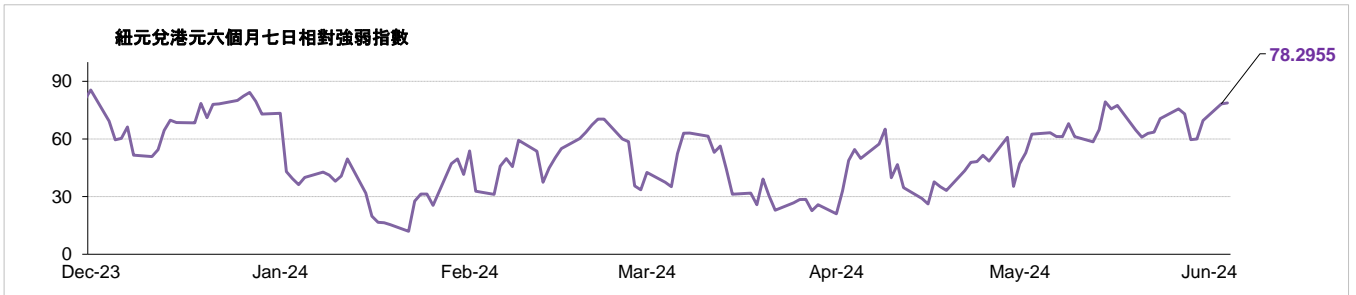
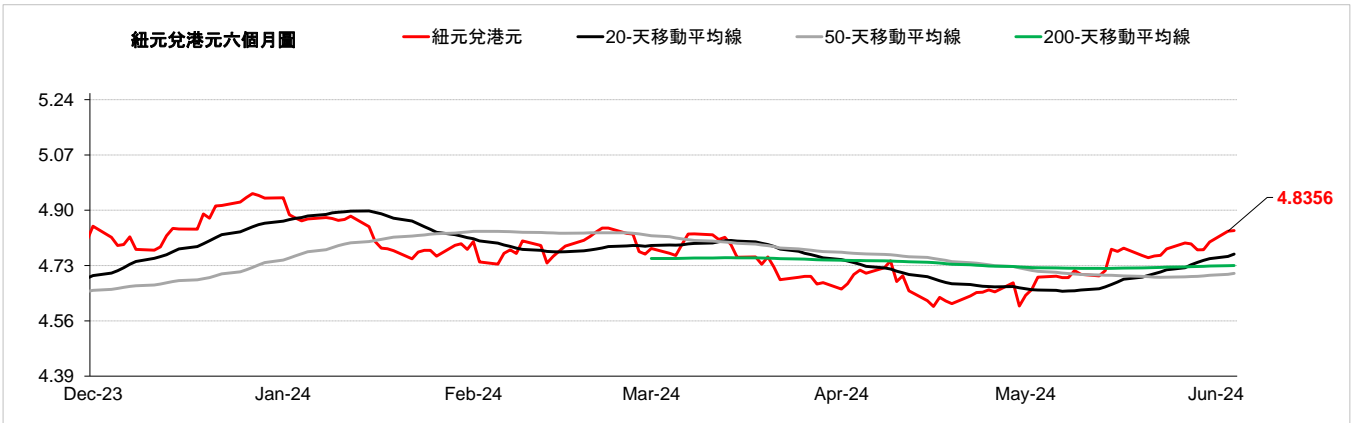
外匯速覽 - 歐元				
貨幣	10秒概述	技術分析		
歐元	歐洲央行在4月份維持基準利率不變。歐元兌美元昨天依然走強，一度升至三週高位，因美國工廠活動和建築支出數據弱於預期，美元普遍走軟。歐元兌美元昨日上漲0.56%，而歐元兌港元收於8.52水平。	6月4日	兌港元	兌美元
		每日升跌幅度:	0.57%	0.56%
↑		最高	8.5276	1.0904
		最低	8.4656	1.0825
		支持位*	8.4583	1.0820
		阻力位*	8.5632	1.0949
市場亮點		趨勢線	收盤價	
(-) 歐元區5月消費物價指數 按年報2.6% (-) 德國5月製造業採購經理指數報 45.4 (-) 德國5月商業景氣指數報 89.3		即期匯率	8.5248	
		20 天移動平均線	8.4632	
		50 天移動平均線	8.4265	
		200 天移動平均線	8.4345	
		相對強弱指數 (RSI)	71.2007	
		平滑異同移動平均線 (MACD)	0.0187	
		信號 (Signal)	0.0149	



外匯速覽 - 英鎊																									
貨幣	10秒概述	技術分析																							
英鎊	英國央行在5月份維持基準利率不變。在美國製造業採購經理人指數數據弱於預期後，美元走軟，英鎊兌美元昨日上漲並攀升至四天高位。而交易員預期英國央行可能從8月會議開始降息。英鎊兌美元昨日上漲0.51%，而英鎊兌港元收於10.01水平。	<table border="1"> <thead> <tr> <th></th> <th>兌港元</th> <th>兌美元</th> </tr> </thead> <tbody> <tr> <td>6月4日</td> <td>10.0180</td> <td>1.2809</td> </tr> <tr> <td>每日升跌幅度</td> <td>0.52%</td> <td>0.51%</td> </tr> <tr> <td>最高</td> <td>10.0161</td> <td>1.2808</td> </tr> <tr> <td>最低</td> <td>9.9249</td> <td>1.2692</td> </tr> <tr> <td>支持位*</td> <td>9.8851</td> <td>1.2650</td> </tr> <tr> <td>阻力位*</td> <td>10.0807</td> <td>1.2887</td> </tr> </tbody> </table>		兌港元	兌美元	6月4日	10.0180	1.2809	每日升跌幅度	0.52%	0.51%	最高	10.0161	1.2808	最低	9.9249	1.2692	支持位*	9.8851	1.2650	阻力位*	10.0807	1.2887		
			兌港元	兌美元																					
6月4日	10.0180	1.2809																							
每日升跌幅度	0.52%	0.51%																							
最高	10.0161	1.2808																							
最低	9.9249	1.2692																							
支持位*	9.8851	1.2650																							
阻力位*	10.0807	1.2887																							
↑	<table border="1"> <thead> <tr> <th>市場亮點</th> <th>趨勢線</th> <th>收盤價</th> </tr> </thead> <tbody> <tr> <td>(-) 英國4月消費物價指數 按年報0.3%</td> <td>即期匯率</td> <td>10.0121</td> </tr> <tr> <td>(-) 英國截至3月的3個月ILO失業率報4.3%</td> <td>20天移動平均線</td> <td>9.9044</td> </tr> <tr> <td>(+) 英國5月全國房屋價格指數按年上升1.3%，高於上月的上升0.6%</td> <td>50天移動平均線</td> <td>9.8468</td> </tr> <tr> <td></td> <td>200天移動平均線</td> <td>9.8069</td> </tr> <tr> <td></td> <td>相對強弱指數 (RSI)</td> <td>75.7013</td> </tr> <tr> <td></td> <td>平滑異同移動平均線 (MACD)</td> <td>0.0421</td> </tr> <tr> <td></td> <td>信號 (Signal)</td> <td>0.0330</td> </tr> </tbody> </table>	市場亮點	趨勢線	收盤價	(-) 英國4月消費物價指數 按年報0.3%	即期匯率	10.0121	(-) 英國截至3月的3個月ILO失業率報4.3%	20天移動平均線	9.9044	(+) 英國5月全國房屋價格指數按年上升1.3%，高於上月的上升0.6%	50天移動平均線	9.8468		200天移動平均線	9.8069		相對強弱指數 (RSI)	75.7013		平滑異同移動平均線 (MACD)	0.0421		信號 (Signal)	0.0330
市場亮點	趨勢線	收盤價																							
(-) 英國4月消費物價指數 按年報0.3%	即期匯率	10.0121																							
(-) 英國截至3月的3個月ILO失業率報4.3%	20天移動平均線	9.9044																							
(+) 英國5月全國房屋價格指數按年上升1.3%，高於上月的上升0.6%	50天移動平均線	9.8468																							
	200天移動平均線	9.8069																							
	相對強弱指數 (RSI)	75.7013																							
	平滑異同移動平均線 (MACD)	0.0421																							
	信號 (Signal)	0.0330																							

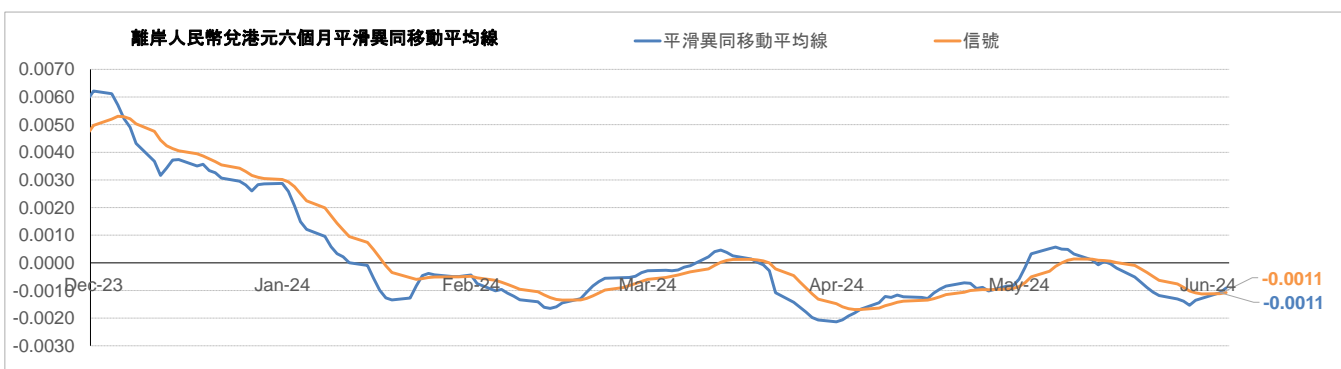
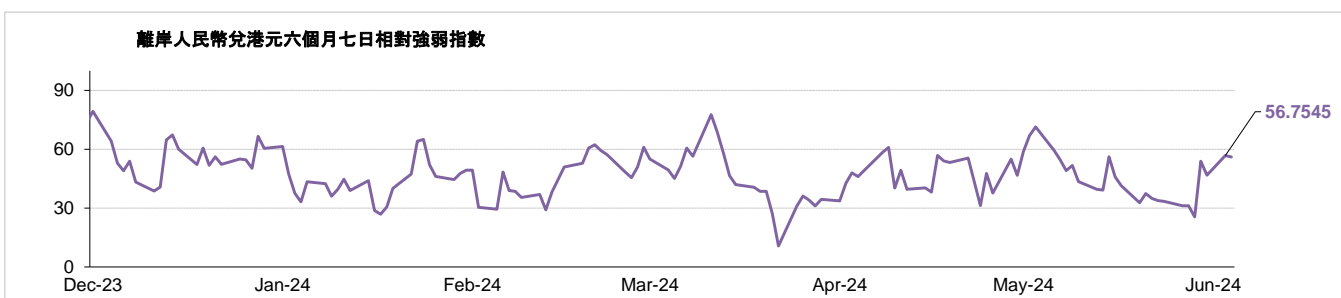
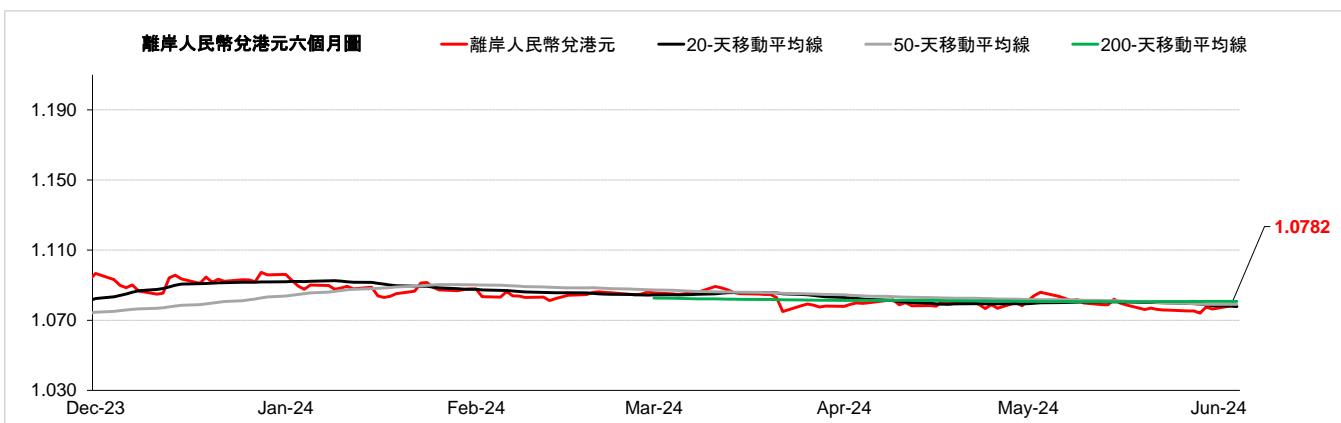


外匯速覽 - 紐元																									
貨幣	10秒概述	技術分析																							
紐元	新西蘭央行在5月份維持基準利率不變。由於美國ISM製造業採購經理人指數低於預期，美元貶值，紐元兌美元昨日上漲。此外，中國財新製造業採購經理人指數數據的改善以及紐西蘭央行的強硬立場亦支撐了紐元。紐元兌美元昨日上漲0.68%，而紐元兌港元收於4.83水平。	<table border="1"> <thead> <tr> <th></th> <th>兌港元</th> <th>兌美元</th> </tr> </thead> <tbody> <tr> <td>6月4日</td> <td>4.8399</td> <td>0.6187</td> </tr> <tr> <td>每日升跌幅度</td> <td>0.70%</td> <td>0.68%</td> </tr> <tr> <td>最高</td> <td>4.8429</td> <td>0.6193</td> </tr> <tr> <td>最低</td> <td>4.7905</td> <td>0.6127</td> </tr> <tr> <td>支持位*</td> <td>4.7468</td> <td>0.6075</td> </tr> <tr> <td>阻力位*</td> <td>4.8854</td> <td>0.6246</td> </tr> </tbody> </table>		兌港元	兌美元	6月4日	4.8399	0.6187	每日升跌幅度	0.70%	0.68%	最高	4.8429	0.6193	最低	4.7905	0.6127	支持位*	4.7468	0.6075	阻力位*	4.8854	0.6246		
			兌港元	兌美元																					
6月4日	4.8399	0.6187																							
每日升跌幅度	0.70%	0.68%																							
最高	4.8429	0.6193																							
最低	4.7905	0.6127																							
支持位*	4.7468	0.6075																							
阻力位*	4.8854	0.6246																							
<div style="background-color: #008000; color: white; text-align: center; padding: 5px;">↑</div>	<table border="1"> <thead> <tr> <th>市場亮點</th> <th>趨勢線</th> <th>收盤價</th> </tr> </thead> <tbody> <tr> <td>(-) 新西蘭第四季國內生產總值按年報-0.3%</td> <td>即期匯率</td> <td>4.8356</td> </tr> <tr> <td>(-) 新西蘭第一季消費物價指數按年上升4%，低於上季的上升4.7%</td> <td>20天移動平均線</td> <td>4.7653</td> </tr> <tr> <td>(-) 新西蘭第一季失業率報4.3%，高於上季的4%</td> <td>50天移動平均線</td> <td>4.7060</td> </tr> <tr> <td></td> <td>200天移動平均線</td> <td>4.7302</td> </tr> <tr> <td></td> <td>相對強弱指數 (RSI)</td> <td>78.2955</td> </tr> <tr> <td></td> <td>平滑異同移動平均線 (MACD)</td> <td>0.0308</td> </tr> <tr> <td></td> <td>信號 (Signal)</td> <td>0.0258</td> </tr> </tbody> </table>	市場亮點	趨勢線	收盤價	(-) 新西蘭第四季國內生產總值按年報-0.3%	即期匯率	4.8356	(-) 新西蘭第一季消費物價指數按年上升4%，低於上季的上升4.7%	20天移動平均線	4.7653	(-) 新西蘭第一季失業率報4.3%，高於上季的4%	50天移動平均線	4.7060		200天移動平均線	4.7302		相對強弱指數 (RSI)	78.2955		平滑異同移動平均線 (MACD)	0.0308		信號 (Signal)	0.0258
市場亮點	趨勢線	收盤價																							
(-) 新西蘭第四季國內生產總值按年報-0.3%	即期匯率	4.8356																							
(-) 新西蘭第一季消費物價指數按年上升4%，低於上季的上升4.7%	20天移動平均線	4.7653																							
(-) 新西蘭第一季失業率報4.3%，高於上季的4%	50天移動平均線	4.7060																							
	200天移動平均線	4.7302																							
	相對強弱指數 (RSI)	78.2955																							
	平滑異同移動平均線 (MACD)	0.0308																							
	信號 (Signal)	0.0258																							



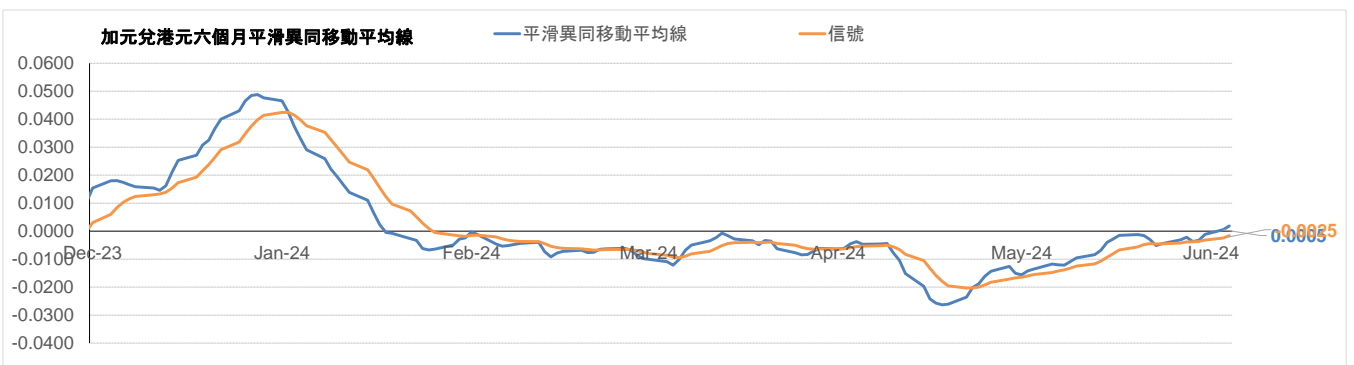
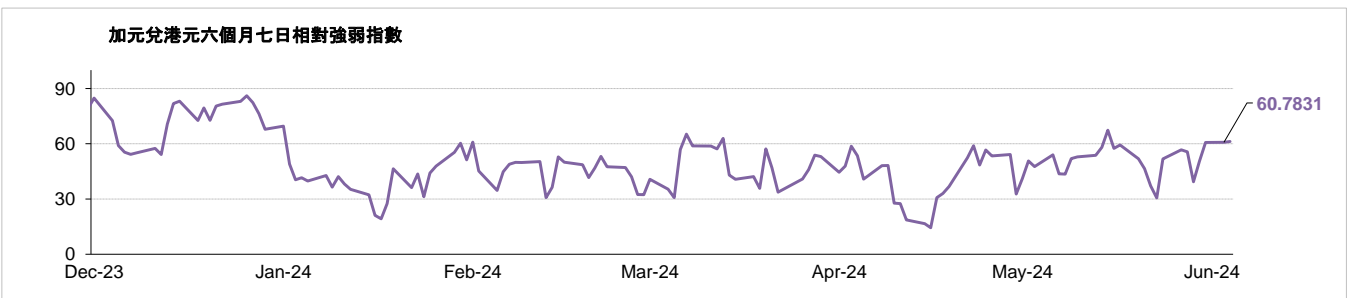
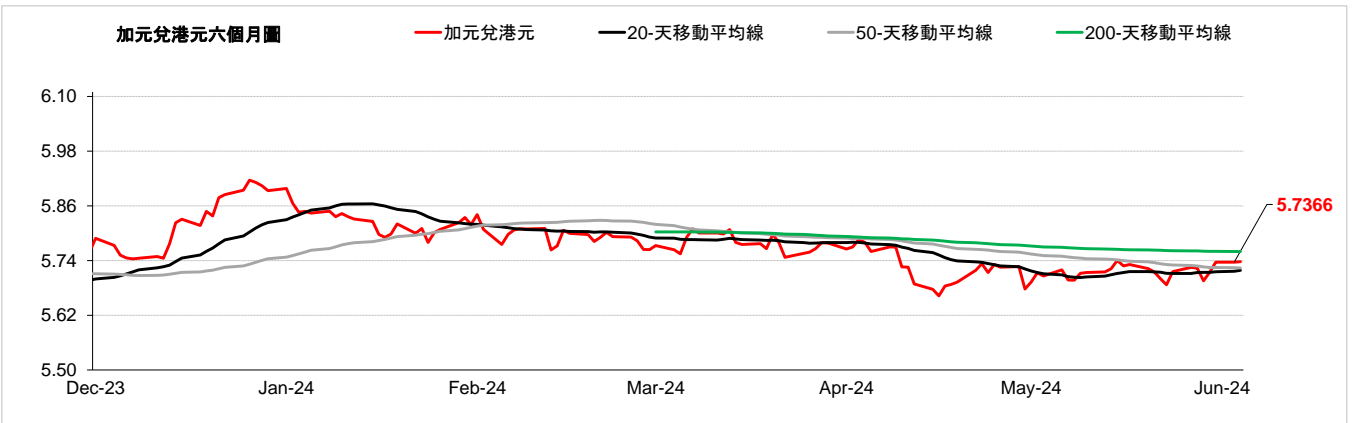
外匯速覽 - 離岸人民幣

貨幣	10秒概述	技術分析		
離岸人民幣 ↓	昨天，離岸人民幣兌美元匯率上漲，因美元因美國數據疲軟和公債殖利率走低而下跌。一項私人調查顯示，中國5月製造業活動以兩年來最快的速度成長，生產和新訂單強勁。美元兌離岸人民幣昨日下跌0.15%，而離岸人民幣兌港元收於1.07水平。		兌港元	美元兌
		6月4日	1.0781	7.2526
		每日升跌幅度	0.17%	-0.15%
		最高	1.0785	7.2636
		最低	1.0763	7.2497
		支持位*	1.0733	7.2107
	阻力位*	1.0834	7.2837	
	市場亮點	趨勢線	收盤價	
	(+) 中國第1季國內生產總值按年上升5.3%，高於上季的上升5.2% (-) 中國4月消費物價指數按年報0.3% (-) 中國5月財新製造業採購經理指數報49.5，低於上月的50.4 (-) 中國4月工業生產按年報6.7%	即期匯率	1.0782	
		20天移動平均線	1.0779	
		50天移動平均線	1.0791	
		200天移動平均線	1.0808	
		相對強弱指數 (RSI)	56.7545	
		平滑異同移動平均線 (MACD)	-0.0011	
		信號 (Signal)	-0.0011	



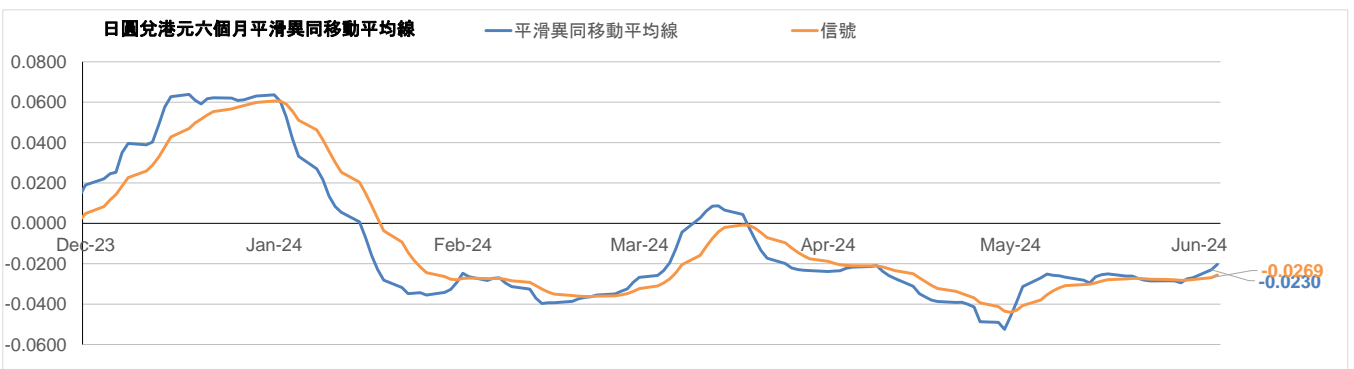
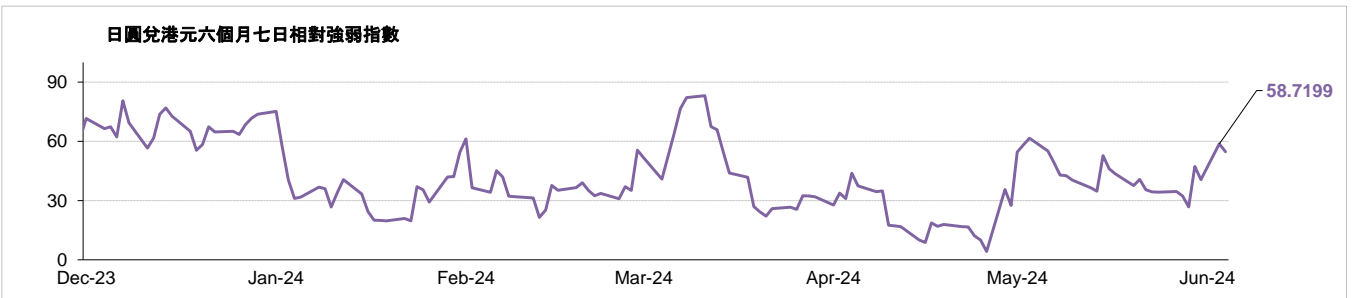
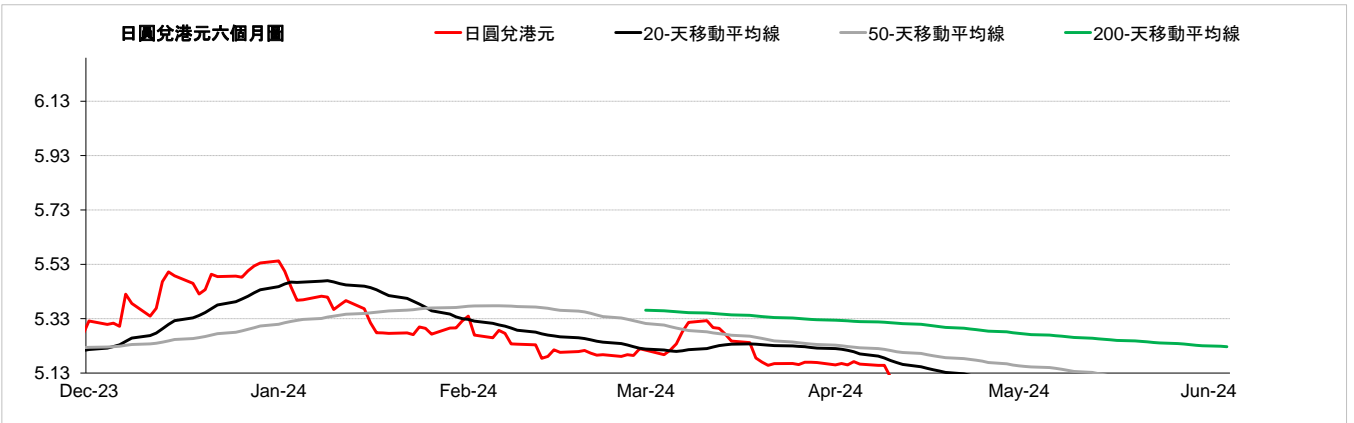
外匯速覽 - 加元

貨幣	10秒概述	技術分析		
加元	加拿大央行在4月份維持基準利率不變。加元兌美元匯率幾乎持平，昨天小幅走低，在國內數據顯示製造業放緩且油價下跌後，從兩週高位回落。美元兌加元昨日上漲0.01%，而加元兌港元收於5.73水平。	6月4日	5.7373	1.3627
		每日升跌幅度	0.00%	0.01%
↑		最高	5.7485	1.3668
		最低	5.7199	1.3600
		支持位*	5.6952	1.3562
		阻力位*	5.7633	1.3718
市場亮點		趨勢線	收盤價	
(-) 加拿大第1季國內生產總值按年上升0.53%，低於上月的上升0.93% (-) 加拿大4月消費物價指數按年上升2.7%，低於上月的上升2.9% (-) 加拿大4月失業率報 6.1% (-) 加拿大5月製造業採購經理指數報49.3，低於上月的49.4		即期匯率	5.7366	
		20天移動平均線	5.7185	
		50天移動平均線	5.7239	
		200天移動平均線	5.7597	
		相對強弱指數 (RSI)	60.7831	
		平滑異同移動平均線 (MACD)	0.0005	
		信號 (Signal)	-0.0025	



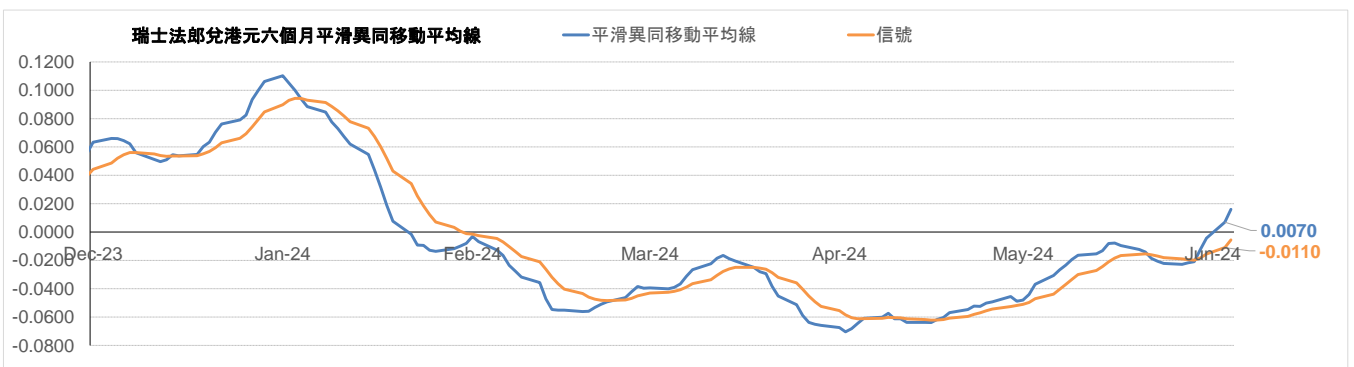
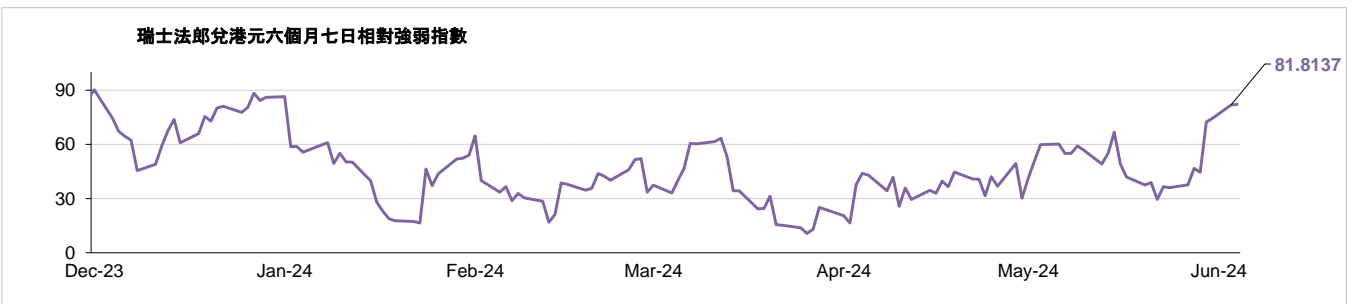
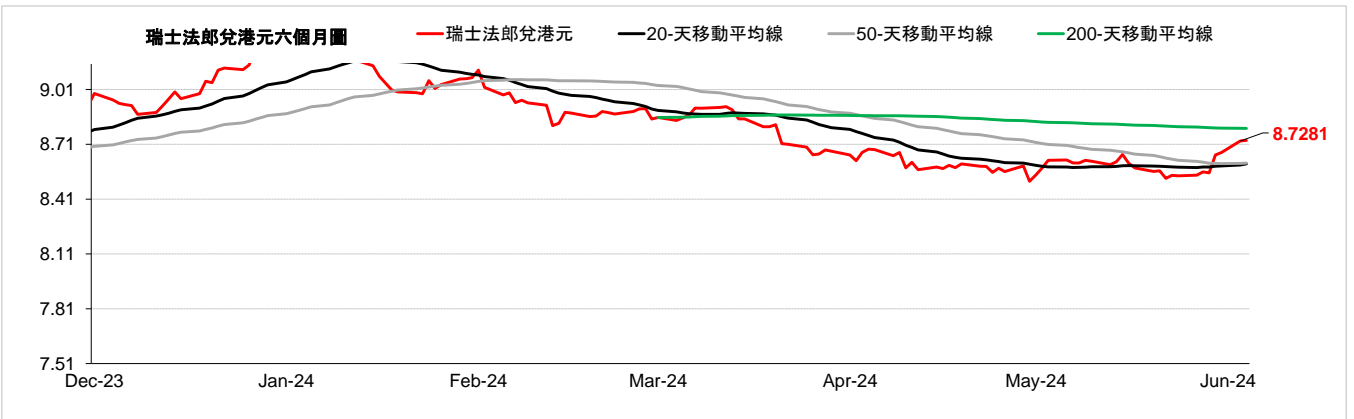
外匯速覽 - 日圓

貨幣	10秒概述	技術分析		
日圓	日本央行在1月份維持基準利率不變。 日圓兌美元昨日走強，攀升至兩週高位，因美國經濟出現放緩跡象，美元兌一籃子貨幣跌至5月中旬以來的最低水平。美元兌日圓昨日下跌0.77%，而日圓兌港元收於5.00水平。	6月4日	兌港元 5.0000	美元兌 156.36
		每日升跌幅度	0.77%	-0.77%
		最高	5.0138	157.47
		最低	4.9643	155.94
		支持位*	4.9457	153.86
		阻力位*	5.0758	158.05
	市場亮點 (+) 日本第1季國內生產總值按年上升-2%，高於上季的上升0.4% (-) 日本4月全國消費者物價指數(新鮮食品外)按年報2.2% (-) 日本5月製造業採購經理指數為 50.4 (-) 日本4月工業生產指數 按月報-0.1%	趨勢線 即期匯率 5.0083 20天移動平均線 4.9960 50天移動平均線 5.0545 200天移動平均線 5.2269 相對強弱指數 (RSI) 58.7199 平滑異同移動平均線 (MACD) -0.0230 信號 (Signal) -0.0269	收盤價 5.0083 4.9960 5.0545 5.2269 58.7199 -0.0230 -0.0269	



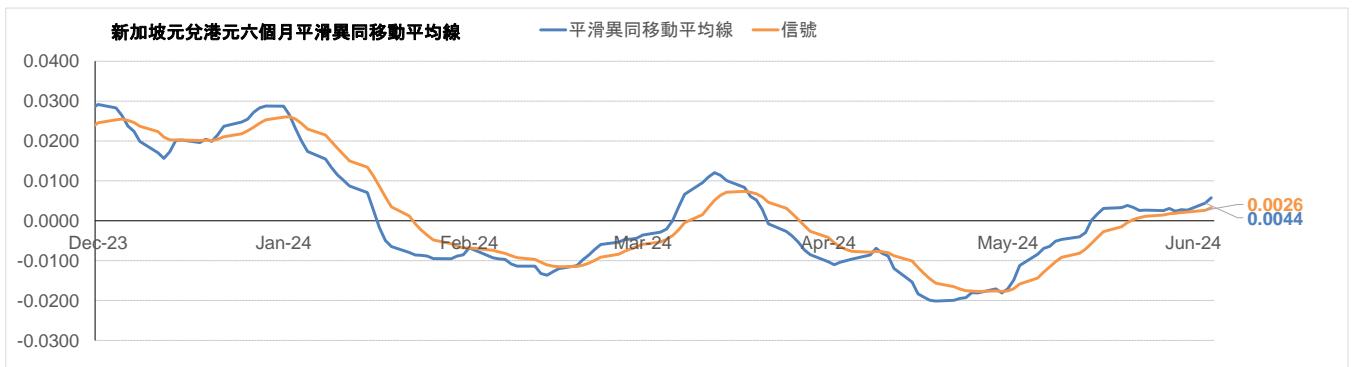
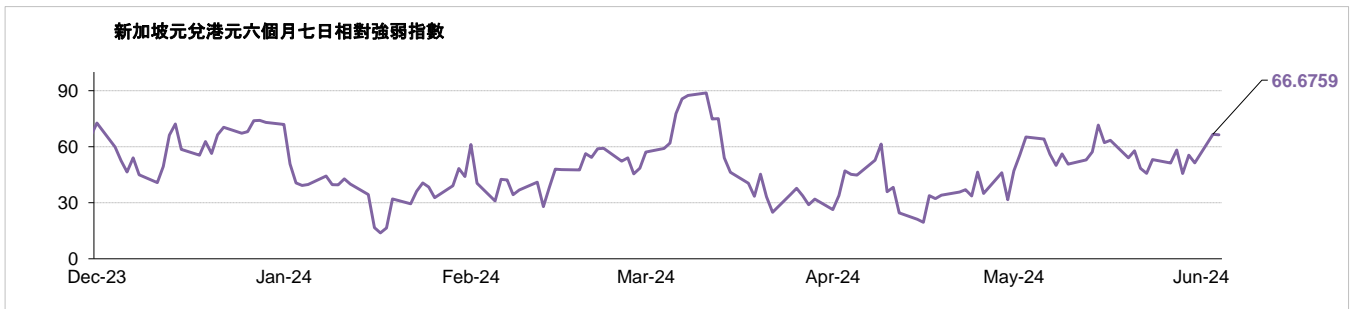
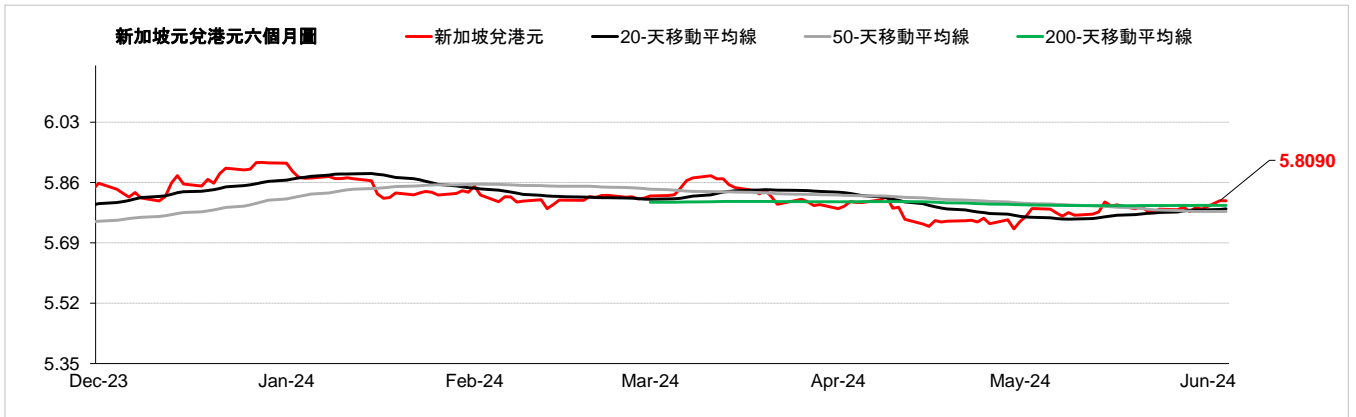
外匯速覽 - 瑞士法郎

貨幣	10秒概述	技術分析		
瑞士法郎	瑞士央行在3月份下調基準利率。 瑞郎兌美元昨天持續保持強勢，美元全線下跌，ISM新訂單指數錄得近兩年最大跌幅後，美國公債殖利率下滑。美元兌瑞郎昨日下跌0.71%，而瑞郎兌港元收於8.72水平。	6月4日	兌港元 8.7306	美元兌 0.8954
		每日升跌幅度	0.72%	-0.71%
↑		最高	8.7362	0.9035
		最低	8.6509	0.8949
		支持位*	8.5859	0.8880
		阻力位*	8.8051	0.9095
市場亮點		趨勢線	收盤價	
(-) 瑞士第1季國內生產總值按年上升0.6%，與上季相同 (-) 瑞士4月消費物價指數按年報1.4% (-) 瑞士4月失業率報2.3% (-) 瑞士4月外匯儲備報720373M		即期匯率	8.7281	
		20天移動平均線	8.6032	
		50天移動平均線	8.6070	
		200天移動平均線	8.7972	
		相對強弱指數 (RSI)	81.8137	
		平滑異同移動平均線 (MACD)	0.0070	
		信號 (Signal)	-0.0110	



外匯速覽 - 新加坡元

貨幣	10秒概述	技術分析		
新加坡元	新加坡元兌美元昨天走強，因為美元兌主要貨幣走軟，且在數據暗示美國經濟放緩後，基準美國公債殖利率跌至兩週低位。美元兌新加坡元昨日下午跌0.40%，而新加坡元兌港元收於5.80水平。	6月4日	兌港元 5.8102	美元兌 1.3456
		每日升跌幅度	0.41%	-0.40%
↑		最高	5.8108	1.3519
		最低	5.7812	1.3453
		支持位*	5.7818	1.3403
		阻力位*	5.8255	1.3523
	市場亮點	趨勢線	收盤價	
	(-)新加坡4月消費物價指數 按年報2.7%	即期匯率	5.8090	
	(-)新加坡第1季失業率報2.1%	20天移動平均線	5.7859	
	(-)新加坡4月非石油本土出口數字 按年報-9.3%	50天移動平均線	5.7783	
		200天移動平均線	5.7956	
		相對強弱指數 (RSI)	66.6759	
		平滑異同移動平均線 (MACD)	0.0044	
		信號 (Signal)	0.0026	



請注意, 所有圖表的主要來源是路孚特 (Refinitiv) 2024年6月4日 上午9:30以前

術語:

支持位: 是一貨幣價格水平, 當價格下跌至這水平時找到支持, 即通常被市場參與者視為具有投資價值, 開始重新推動價格上升的價格水平。

阻力位: 是一貨幣價格水平, 當價格上升至這水平時遇到阻力, 即市場參與者傾向於認為這是最高價格水平, 這個價格水平會阻止價格繼續上升。

在「每日外匯快訊」報告中, 我們使用「支點pivot points」來確定支持位及阻力位, 該數值將會考慮到過去15天的高位、低位及收市價。

*請注意, 支持位及阻力位僅供參考之用。客戶不應依賴這些信息買入或賣出貨幣。

相對強弱指數 (RSI) 是一種技術動能指標, 對近期漲勢及跌勢的幅度作出比較, 嘗試確定一項資產的超買及超賣情況。數值為 0 - 100, 通常讀數 >70 代表超買, 而 <30 則代表超賣。

移動平均線: 是技術分析中常用的一種指標, 顯示貨幣價格在一組時期的平均值。移動平均線通常用來衡量勢頭, 並確定可能的支持和阻力區域。移動平均線是用來強調趨勢的方向, 以及消除可以混淆解釋的價格和成交量的波動, 或“雜訊”。

平滑異同移動平均線 (MACD): 是一種震盪指標, 可判斷市場動能、跟蹤或指示趨勢。MACD 分析通常使用平滑移動平均線 (EMA)。MACD 由兩條線 (MACD 線及信號線) 組成。MACD 線衡量短期移動平均線和長期移動平均線的差值。信號線是 MACD 線的移動平均線。

以上資料只是一種參考, 並不代表滙豐對客戶作買賣之建議, 客戶不應依賴本文件內所載的觀點或資料作出投資決定, 滙豐對任何依賴本文而引致的損失概不負責。客戶的買賣決定須根據自己的判斷而作出。此外, 過去表現並不指示將來表現。

致客戶的重要資訊：

警告：本文件的內容未經任何香港或任何其他司法管轄區的監管機構審閱。建議您就相關投資及本文件內容審慎行事。如您對本文件的內容有任何疑問，應向獨立人士尋求專業意見。

本文件由香港上海滙豐銀行有限公司（「本行」）在香港經營受管制業務期間發佈，可在其他可合法分發本文件的司法管轄區進行分發，並僅供收件人使用。本文件內容不得複製或進一步分發予任何人士或實體作任何用途，不論是全部或部分內容。本文件不得分發予美國、加拿大或澳洲，或任何其他分發本文件屬非法行為的司法管轄區。所有未經授權複製或使用本文件的行為均屬使用者的責任，並可能引致法律訴訟。

本文件沒有合約價值，並不是且不應被詮釋為進行任何投資買賣，或認購或參與任何服務的要約或要約招攬或建議。本行並沒有建議或招攬任何基於本文件的行動。

本文有部分資料會源自第三者提供的信息，此情形下資料來源會在相關處作出披露。有關資料來自本行相信為可靠的資料來源，但並無進行獨立核證。我們沒有義務向您發佈任何進一步的刊物或更新本文件的內容，該等內容或隨時變更，並不另行通知。該等內容僅表示作為一般資訊用途的一般市場資訊及／或評論，並不構成買賣投資項目的投資建議或推薦或回報保證。本行沒有參與有關資訊及意見的準備工作。本行對本文件內的資訊及／或意見之準確性及／或完整性不作任何擔保、申述或保證，亦不承擔任何責任，包括任何從相信為可靠但未有獨立進行驗證的來源取得之第三方資訊。任何情況下，本行或滙豐集團均不對任何與您使用本文件或依賴或使用或無法使用本文件內資訊相關的任何損害、損失或法律責任承擔任何責任，包括但不限於直接或間接、特殊、附帶、相應而生的損害、損失或法律責任。

貨幣兌換風險—外幣和人民幣存款的價值需承受因匯率波動而產生的風險。倘若你選擇將外幣和人民幣存款兌換為其他貨幣時的匯率較當初兌換外幣和人民幣時的匯率為差，則可能會因而蒙受本金損失。

本文件內含的資訊未有按您的個人情況審閱。請注意，此資訊並非用作協助作出法律、財政或其他諮詢問題的決定，亦不應作為任何投資或其他決定的依據。您應根據您的投資經驗、目標、財政資源及有關情況，仔細考慮所有投資觀點及投資產品是否合適。您可自行作出投資決定，但除非向您出售產品的中介人根據您的財政情況、投資經驗及投資目標，向您說明該產品適合您，否則不應投資於任何產品。您應細閱相關產品銷售文件了解詳情。

本文件內部分陳述可視為前瞻性陳述，提供目前對未來事件的預期或預測。有關前瞻性陳述並非未來表現或事件的擔保，並涉及風險及不穩定因素。該等陳述不代表任何一項投資，僅用作說明用途。客戶須注意，不能保證本文件內描述的經濟狀況會在未來維持不變。實際結果可能因多種因素而與有關前瞻性陳述所描述的情況有重大差異。我們不保證該等前瞻性陳述內的期望將獲證實或能夠實現，警告您不要過份依賴有關陳述。我們沒有義務更新本文件內的前瞻性陳述，不論是基於新資訊、未來事件或其他原因，亦沒有義務更新實際結果與前瞻性陳述預期不同的原因。

投資涉及風險，必須注意投資的資本價值，且所得收益可升可跌，甚至變得毫無價值，投資者可能無法取回最初投資的金額。本文件內列出的過往表現並非未來表現的可靠指標，不應依賴任何此內的預測、預期及模擬作為未來結果的指標。有關過往表現的資料可能過時。有關最新資訊請聯絡您的客戶經理。

任何市場的投資均可能出現極大波動，並受多種因直接及間接因素造成不同幅度的突發波動影響。這些特徵可導致涉及有關市場的人士蒙受巨大損失。若提早撤回或終止投資，或無法取回投資全額。

版權所有©香港上海滙豐銀行有限公司2024。保留一切權利。未經香港上海滙豐銀行有限公司事先書面許可，不得以任何形式或任何方式（無論是電子、機械、影印、攝錄或其他方式）複製或傳送本刊物任何部分或將其任何部分儲存於檢索系統內。

由香港上海滙豐銀行有限公司刊發

Issued by The Hongkong and Shanghai Banking Corporation Limited